

1. 高齢者お達者プランの実績について

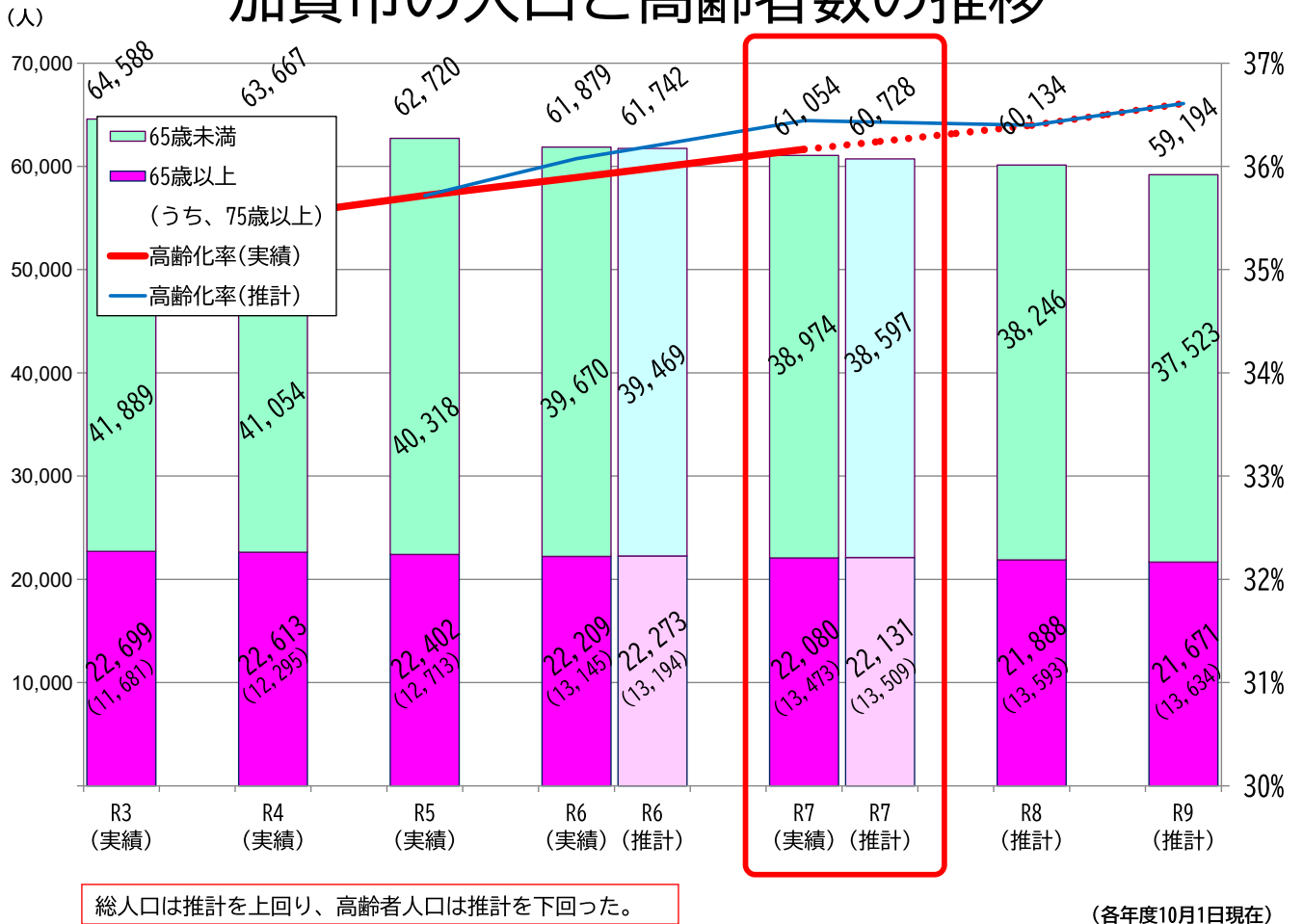
(1) 介護保険事業計画第9期2年目の 実績について



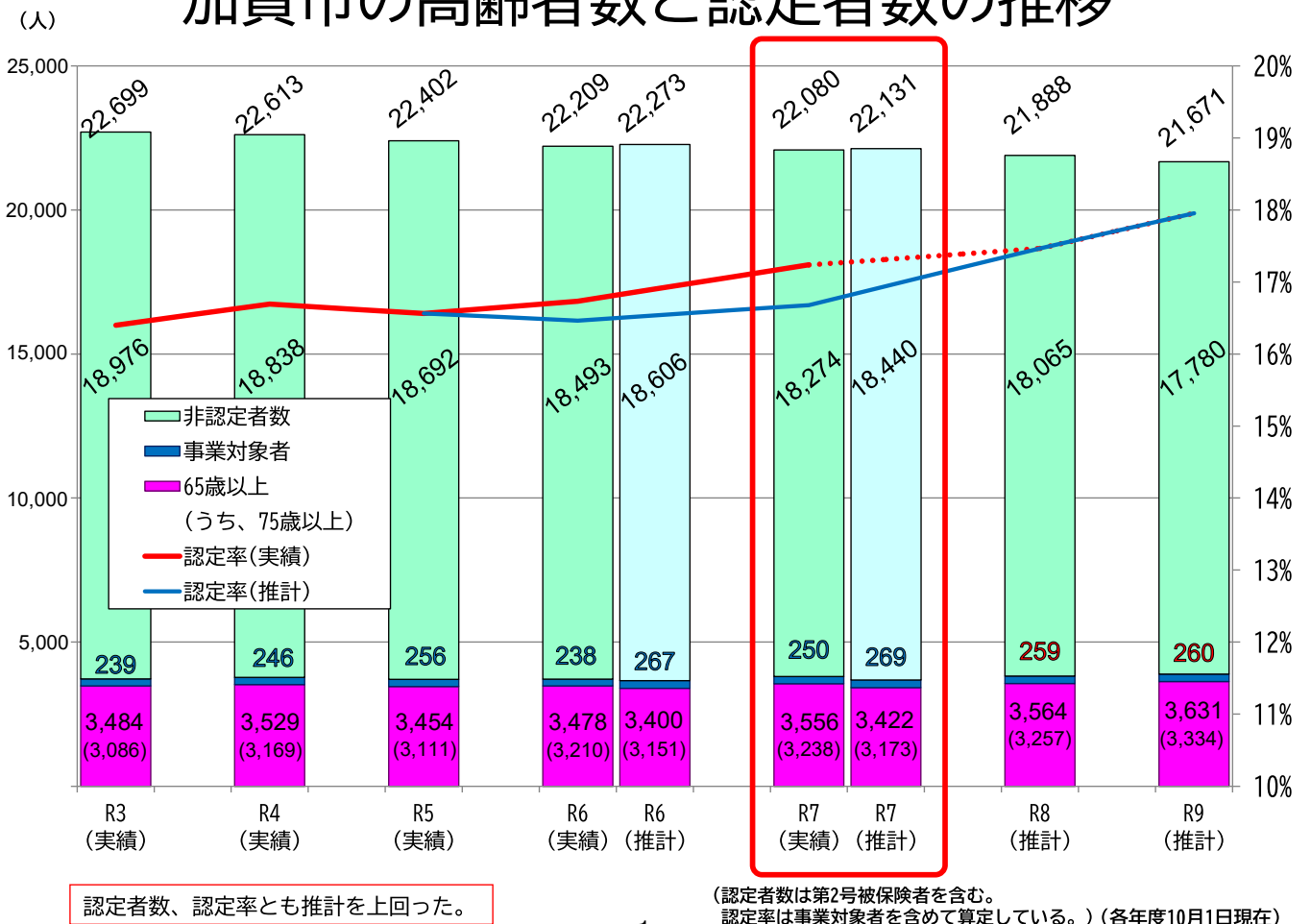
加賀市健康福祉部介護福祉課

令和8年6月11日

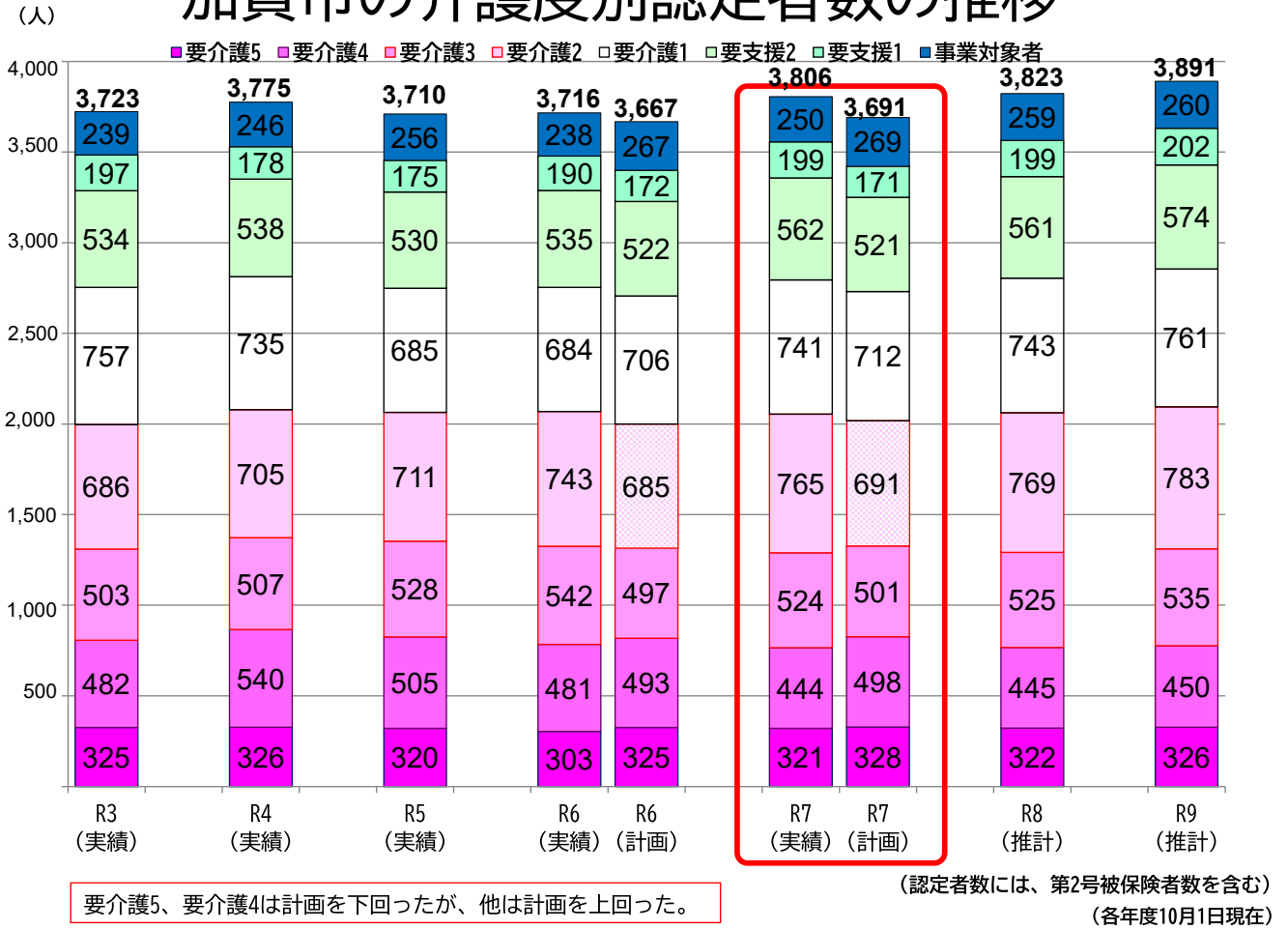
加賀市の人口と高齢者数の推移



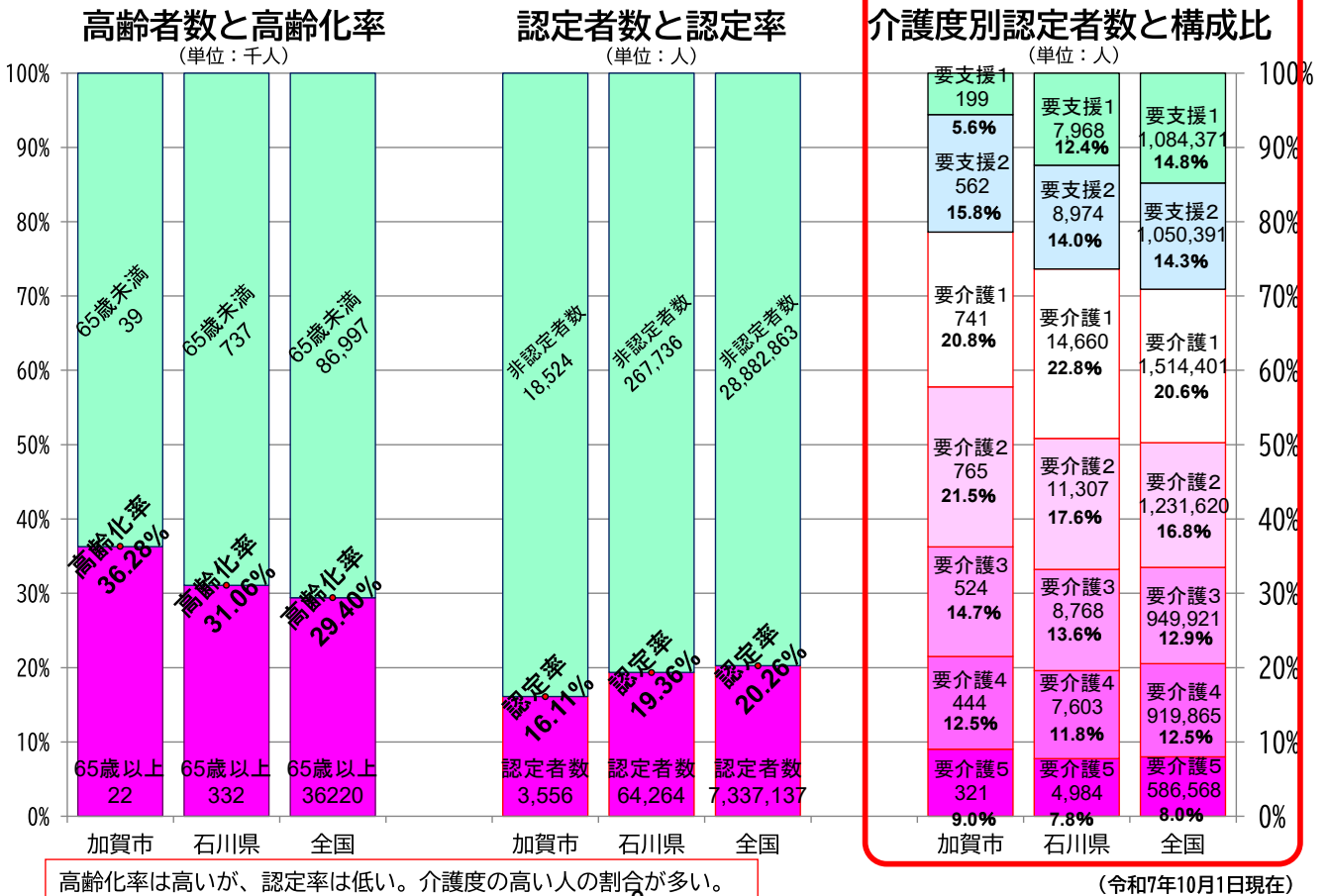
加賀市の高齢者数と認定者数の推移



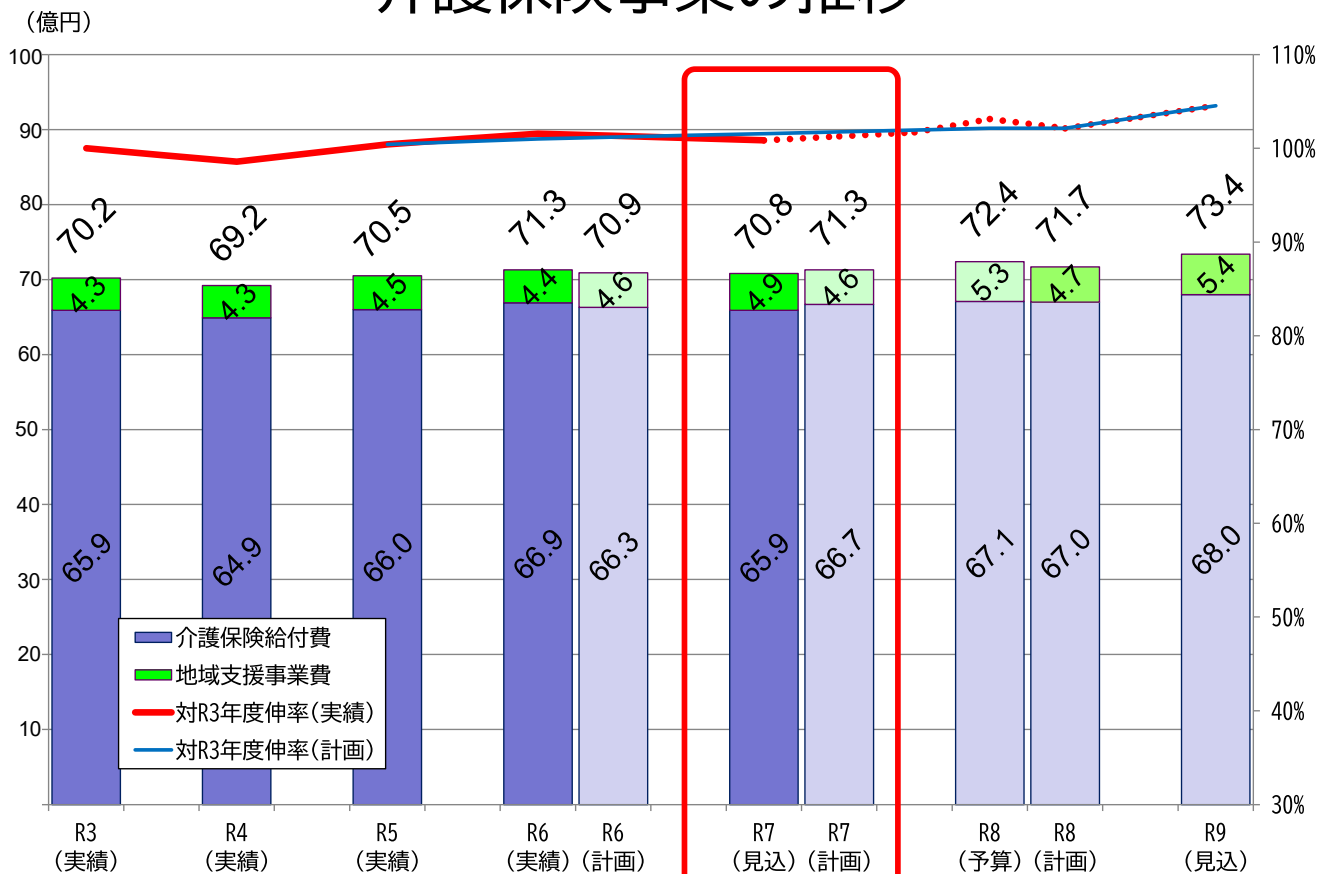
加賀市の介護度別認定者数の推移



加賀市と石川県・全国との比較

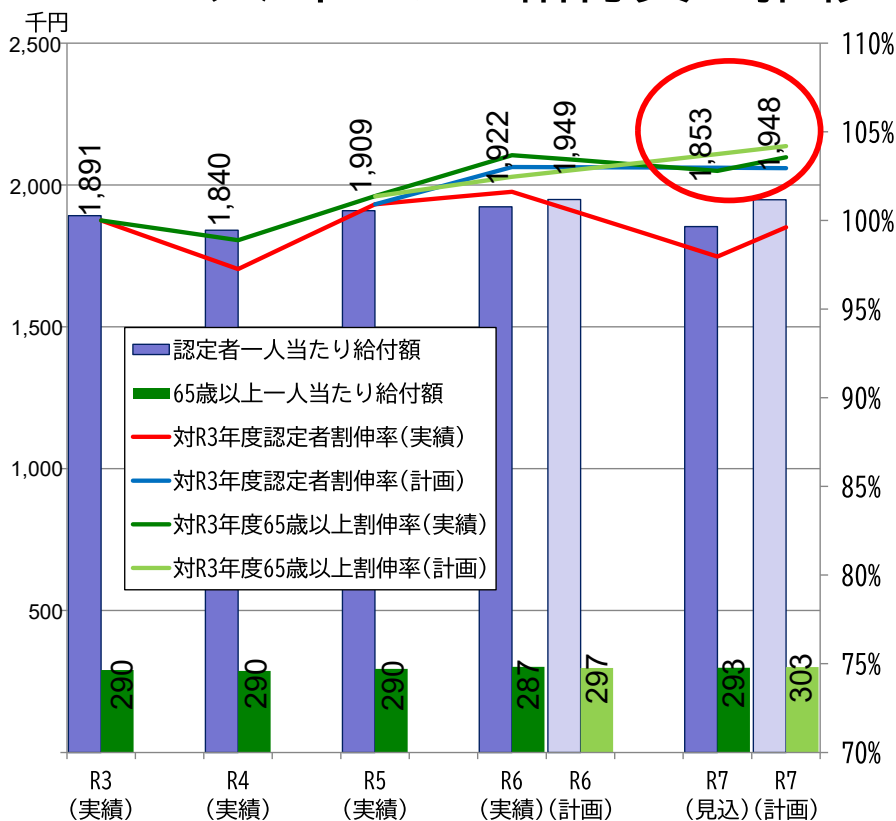


介護保険事業の推移

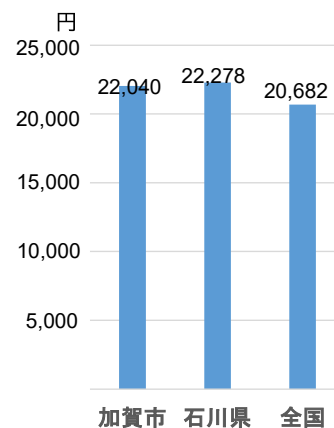


事業費は計画値を下回る見込み。

一人当たりの給付費の推移

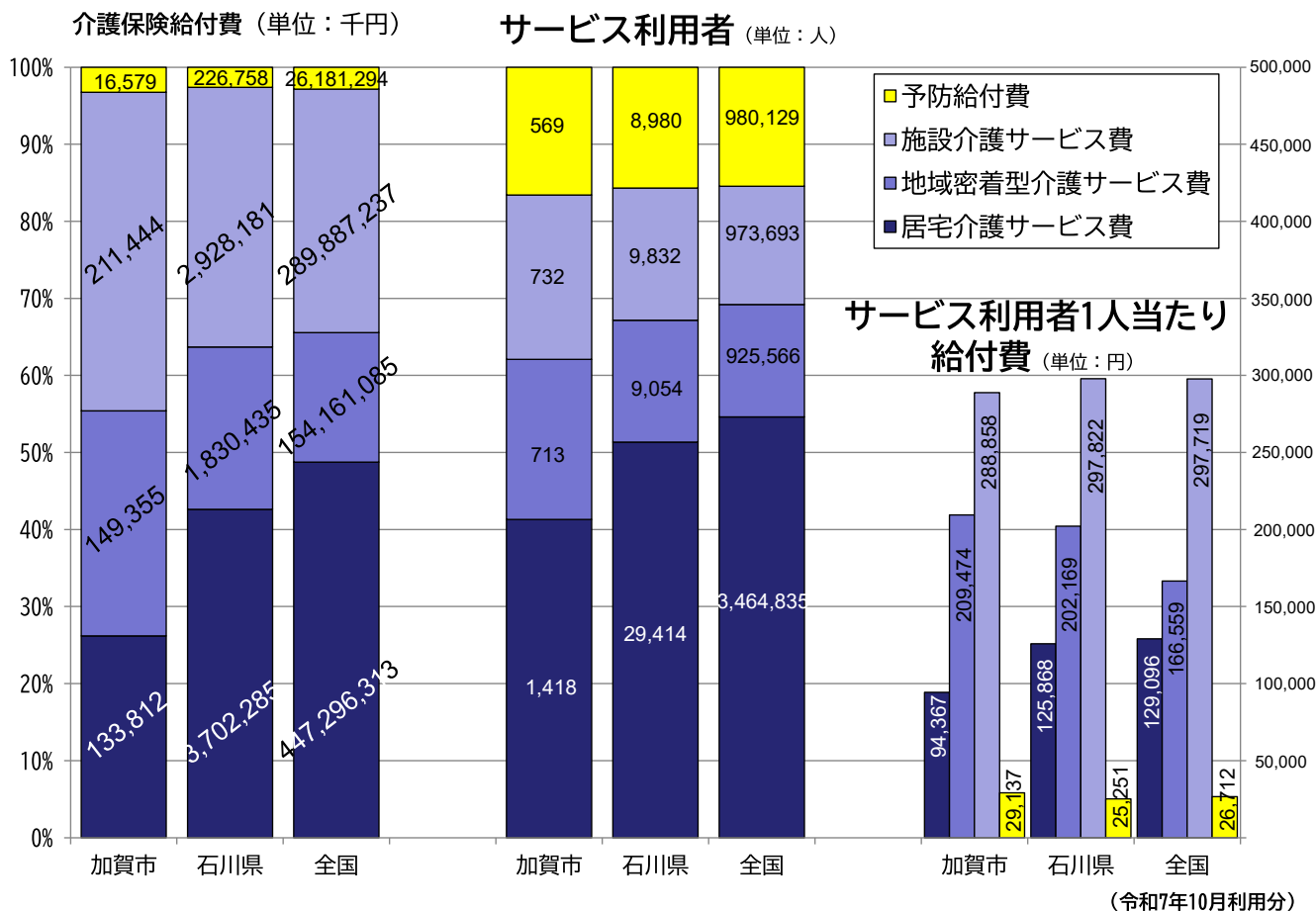


参考：加賀市と石川県・全国との比較
65歳以上一人当たり給付額
(10月サービス利用分)



※給付費年額（3月サービス利用分～2月サービス利用分合計額）

加賀市と石川県・全国との比較

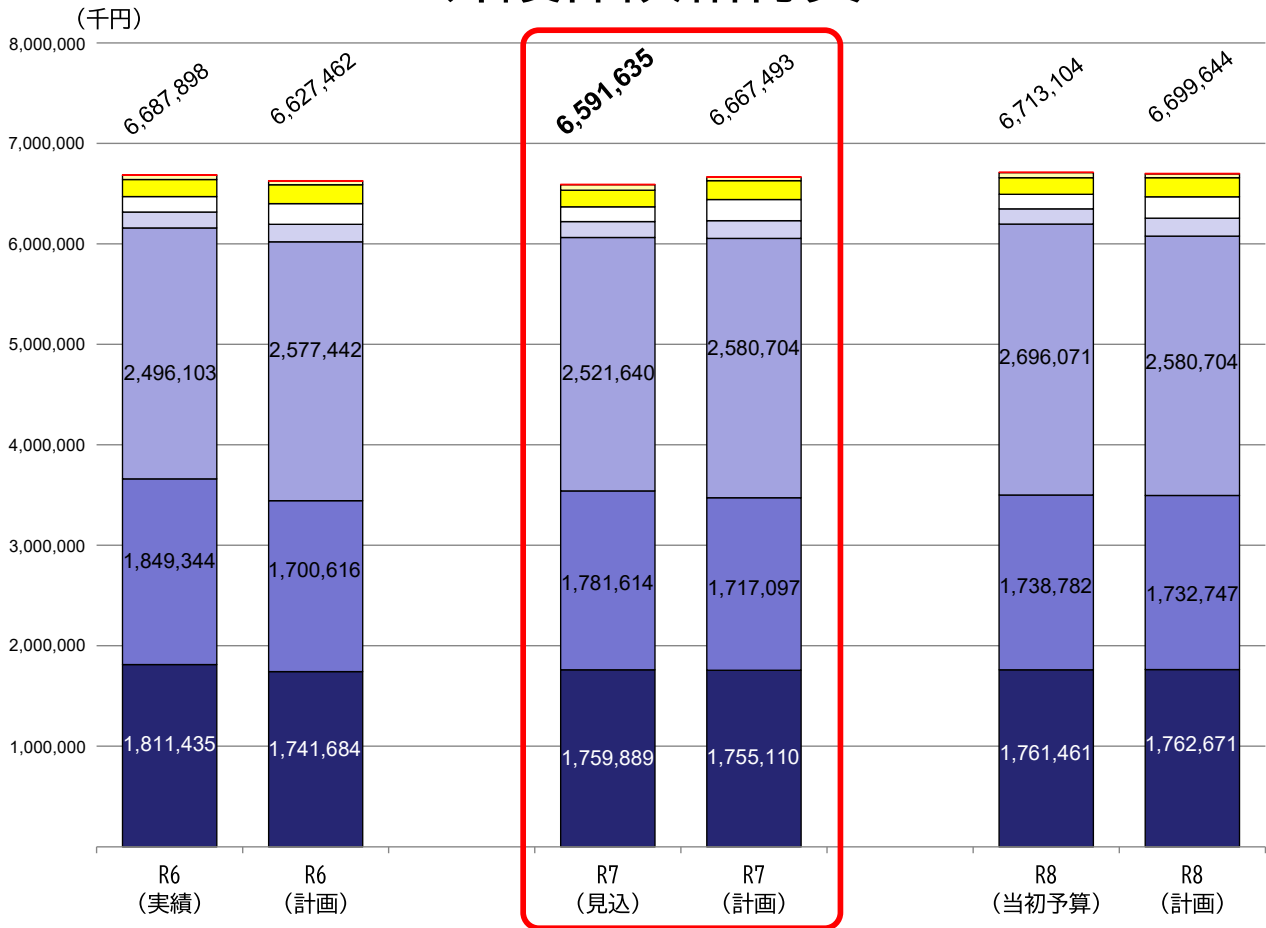


構成比	介護保険給付費			サービス利用者 (単位:%)		
	加賀市	石川県	全国	加賀市	石川県	全国
居宅介護サービス費	26.2	42.6	48.8	41.3	51.4	54.6
地域密着型介護サービス費	29.2	21.1	16.8	20.8	15.8	14.6
施設介護サービス費	41.4	33.7	31.6	21.3	17.2	15.3
予防給付費	3.3	2.6	2.9	16.6	15.7	15.4

全国を1とした場合の比率	介護保険給付費			サービス利用者		
	加賀市	石川県	全国	加賀市	石川県	全国
居宅介護サービス費	0.54	0.87	1.00	0.76	0.94	1.00
地域密着型介護サービス費	1.74	1.26	1.00	1.42	1.08	1.00
施設介護サービス費	1.31	1.07	1.00	1.39	1.12	1.00
予防給付費	1.10	0.90	1.00	1.08	1.02	1.00

加賀市は、全国の構成比との比較では、地域密着型サービスが、給付費で1.74倍、サービス利用者数で1.42倍であり、地域密着型サービスの利用率が高くなっている。

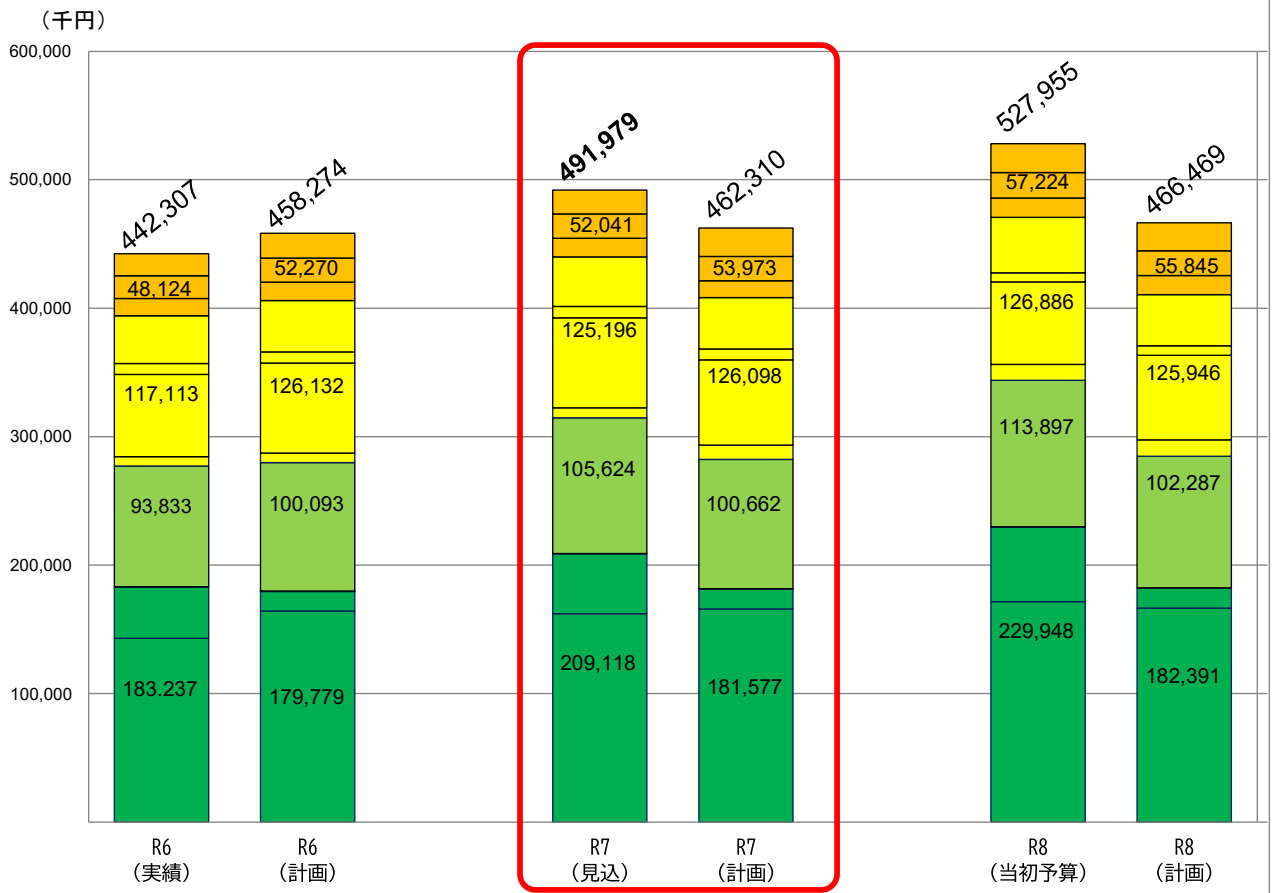
介護保険給付費



(単位:千円)

介護保険給付費	令和6年度	令和7年度		令和8年度	
	実績	見込	計画	当初予算	計画
介護給付費	6,470,606	6,367,544	6,439,683	6,492,046	6,468,405
居宅介護サービス費	1,811,435	1,759,889	1,755,110	1,761,461	1,762,671
地域密着型介護サービス費	1,849,344	1,781,614	1,717,097	1,738,782	1,732,747
施設介護サービス費	2,496,103	2,521,640	2,580,704	2,696,071	2,580,704
高額介護サービス費	160,063	157,121	176,423	151,365	178,921
特定入所者介護サービス費	153,661	147,279	210,349	144,367	213,362
予防給付費	213,036	219,850	223,677	216,825	227,046
介護予防サービス費	169,069	166,242	187,667	164,579	189,840
地域密着型介護予防サービス費	43,605	53,443	35,644	51,901	36,787
高額介護予防サービス費等	345	162	321	307	363
特定入居者介護予防サービス費	17	3	45	38	56
その他	4,256	4,241	4,133	4,233	4,193
計	6,687,898	6,591,635	6,667,493	6,713,104	6,699,644

地域支援事業費



(単位:千円)

地域支援事業費	令和6年度	令和7年度		令和8年度	
	実績	見込	計画	当初予算	計画
介護予防・日常生活支援総合事業	277,070	314,742	282,239	343,845	284,678
総合事業	183,237	209,118	181,577	229,948	182,391
介護予防・生活支援サービス事業費	142,976	162,175	165,939	171,566	166,584
介護予防ケアマネジメント事業費	39,973	46,618	15,347	58,039	15,500
審査支払手数料	288	325	291	343	307
一般介護予防事業費	93,833	105,624	100,662	113,897	102,287
包括的支援事業	117,113	125,196	126,098	126,886	125,946
包括的支援事業費	7,261	7,686	11,251	12,406	12,743
総合相談支援事業費	64,121	70,153	66,285	64,225	65,971
権利擁護事業費	8,432	8,827	8,501	7,129	7,323
その他包括的支援事業費	37,299	38,530	40,061	43,126	39,909
任意事業	48,124	52,041	53,973	57,224	55,845
介護給付等費用適正化事業費	13,329	14,460	13,086	15,081	14,718
家族介護支援事業費	17,641	18,874	18,918	19,826	19,348
その他任意事業費	17,154	18,707	21,969	22,317	21,779
計	442,307	491,979	462,310	527,955	466,469