

2.サービス給付実績等のモニタリング結果について



加賀市市民健康部介護福祉課

令和5年3月2日

サービス給付実績等のモニタリングシート（令和3年度）

実施日：令和4年12月28日

1. 認定率の比較

		実績値	計画値	対計画比 (実績値/計画値)	考えられる要因
要介護認定率	(%)	15.2	15.0	101.2%	新型コロナウイルス感染症の拡大による外出の機会の減少などの影響が大きいと考えられる。
年齢階級	前期高齢者	3.3	-	-	
	後期高齢者	26.5	-	-	

2. 受給率の比較

		実績値	計画値	対計画比 (実績値/計画値)	考えられる要因
施設サービス	小計	3.9	4.1	96.8%	新型コロナウイルス感染症の影響により、介護予防事業の利用など外出の機会が減少したことに伴い、虚弱が進行し、サービスの利用が増加したと考えられる。
	介護老人福祉施設	1.2	1.3	97.6%	
	地域密着型介護老人福祉施設入所者生活介護	0.5	0.5	100.6%	
	介護老人保健施設	1.8	1.8	96.9%	
	介護医療院	0.5	0.5	92.2%	
	介護療養型医療施設	0.0	0.0	-	
居住系サービス	小計	0.9	0.9	99.1%	
	特定施設入居者生活介護	0.3	0.3	111.6%	
	地域密着型特定施設入居者生活介護	0.0	0.0	-	
	認知症対応型共同生活介護	0.6	0.7	94.2%	
在宅サービス	訪問介護	1.3	1.2	110.2%	
	訪問入浴介護	0.1	0.1	136.5%	
	訪問看護	1.1	1.0	103.2%	
	訪問リハビリテーション	0.2	0.2	96.5%	
	居宅療養管理指導	1.3	1.0	125.9%	
	通所介護	2.1	2.2	97.0%	
	地域密着型通所介護	0.7	0.8	88.9%	
	通所リハビリテーション	1.7	1.6	102.1%	
	短期入所生活介護	0.4	0.4	102.4%	
	短期入所療養介護（老健）	0.0	0.0	51.8%	
	短期入所療養介護（病院等）	0.0	0.0	-	
	短期入所療養介護（介護医療院）	0.0	0.0	-	
	福祉用具貸与	6.1	5.5	111.0%	
	特定福祉用具販売	0.1	0.1	105.9%	
	住宅改修	0.1	0.1	110.6%	
	定期巡回・随時対応型訪問介護看護	0.2	0.2	97.9%	
	夜間対応型訪問介護	0.0	0.0	-	
	認知症対応型通所介護	0.0	0.0	115.6%	
	小規模多機能型居宅介護	1.4	1.4	104.2%	
	看護小規模多機能型居宅介護	0.0	0.0	-	
介護予防支援・居宅介護支援	7.1	6.8	104.8%		

3. 受給者1人あたり給付費の比較

		実績値	計画値	対計画比 (実績値/計画値)	考えられる要因
施設サービス	小計	276,569.2	284,346.7	97.3%	
	介護老人福祉施設	265,339.8	267,154.7	99.3%	
	地域密着型介護老人福祉施設入所者生活介護	259,137.5	264,820.4	97.9%	
	介護老人保健施設	274,186.9	279,189.4	98.2%	
	介護医療院	326,742.9	357,724.3	91.3%	
	介護療養型医療施設	-	-	-	
居住系サービス	小計	237,030.2	239,603.3	98.9%	
	特定施設入居者生活介護	186,362.3	185,369.4	100.5%	
	地域密着型特定施設入居者生活介護	-	-	-	
	認知症対応型共同生活介護	260,571.4	260,871.5	99.9%	
在宅サービス	訪問介護	68,094.1	73,780.4	92.3%	
	訪問入浴介護	49,083.7	62,327.8	78.8%	
	訪問看護	31,567.3	31,192.2	101.2%	
	訪問リハビリテーション	35,624.3	42,168.8	84.5%	
	居宅療養管理指導	7,141.6	6,480.0	110.2%	
	通所介護	85,936.3	87,426.5	98.3%	
	地域密着型通所介護	76,725.6	78,857.6	97.3%	
	通所リハビリテーション	59,939.9	59,714.8	100.4%	
	短期入所生活介護	75,218.7	78,384.4	96.0%	
	短期入所療養介護（老健）	82,308.6	124,875.0	65.9%	
	短期入所療養介護（病院等）	-	-	-	
	短期入所療養介護（介護医療院）	-	-	-	
	福祉用具貸与	11,892.7	11,548.1	103.0%	
	特定福祉用具販売	30,580.1	26,983.3	113.3%	
	住宅改修	99,055.2	111,609.0	88.8%	
	定期巡回・随時対応型訪問介護看護	143,265.9	130,947.0	109.4%	
	夜間対応型訪問介護	-	-	-	
	認知症対応型通所介護	80,376.5	103,097.2	78.0%	
	小規模多機能型居宅介護	187,783.3	174,825.6	107.4%	
	看護小規模多機能型居宅介護	-	-	-	
介護予防支援・居宅介護支援	11,735.1	11,160.8	105.1%		

【実績値】厚生労働省「介護保険事業状況報告」令和3年度月報

【計画値】介護保険事業計画にかかる保険者からの報告値

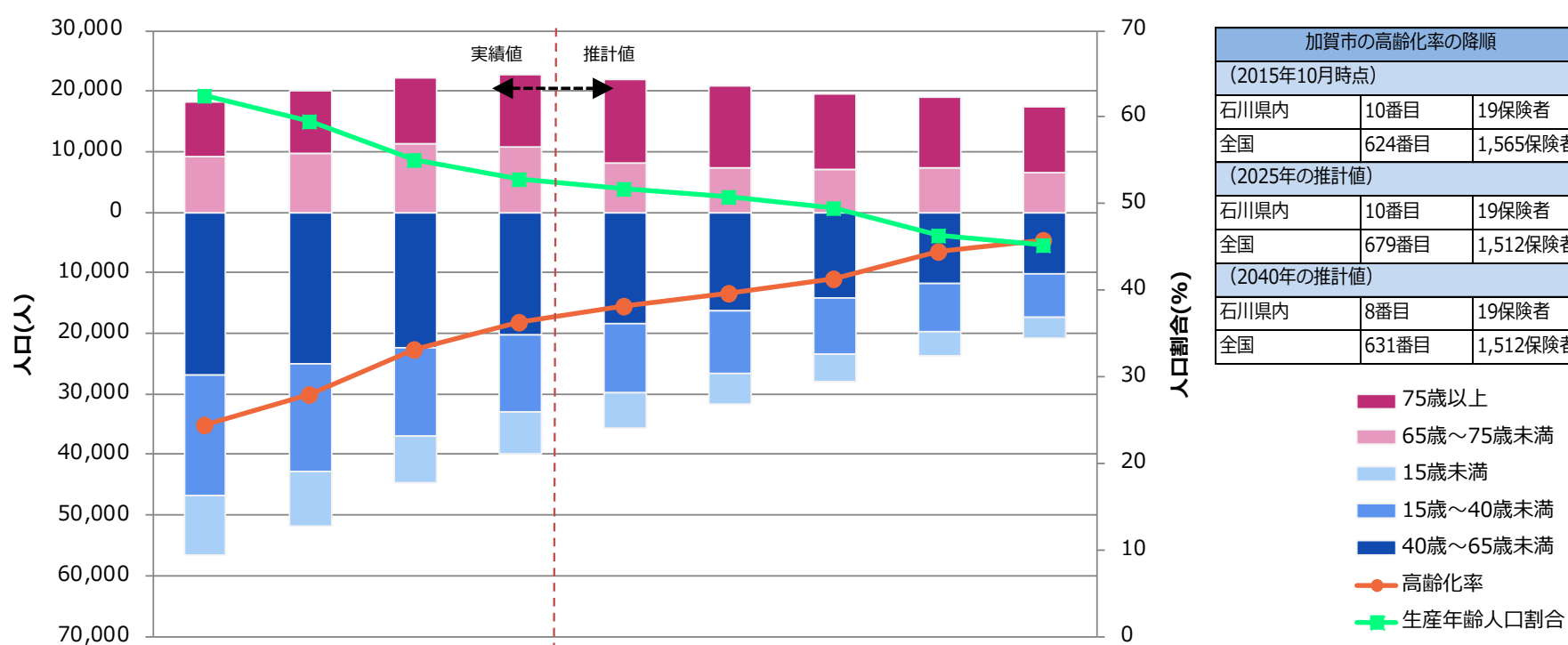
加賀市の介護保険事業の特徴

分析に活用したデータは、地域包括ケア「見える化」システム—現状分析 より出力しています。

◆加賀市の人口と高齢化率

- 高齢化率は2020年では36.3%で、3人に1人以上が高齢者（65歳以上）です。
率は全国平均および県内平均を上回り、順位は全国および県内の中ほどに位置しています。
(2015年：全国624番目/1,565保険者、県内10番目/19保険者)
- 2035年には高齢化率が40%を超える見込みです。

加賀市の人口の推移



加賀市の高齢化率の降順		
(2015年10月時点)		
石川県内	10番目	19保険者
全国	624番目	1,565保険者
(2025年の推計値)		
石川県内	10番目	19保険者
全国	679番目	1,512保険者
(2040年の推計値)		
石川県内	8番目	19保険者
全国	631番目	1,512保険者

- 75歳以上
- 65歳~75歳未満
- 15歳未満
- 15歳~40歳未満
- 40歳~65歳未満
- 高齢化率
- 生産年齢人口割合

	2005	2010	2015	2020	2025	2030	2035	2040	2045
人口 (人)	74,982	71,887	67,186	62,425	57,465	52,479	47,503	42,679	38,195
~15歳 (人)	9,887	8,954	7,749	6,765	5,755	4,991	4,344	3,880	3,459
15~39歳 (人)	19,958	17,844	14,746	12,791	11,463	10,353	9,304	8,040	7,006
40~64歳 (人)	26,877	24,966	22,246	20,225	18,332	16,281	14,187	11,779	10,264
65~74歳 (人)	9,322	9,853	11,414	10,664	8,205	7,238	6,982	7,343	6,625
75歳~ (人)	8,938	10,174	10,848	11,980	13,710	13,616	12,686	11,637	10,841
生産年齢 (人)	46,835	42,810	36,992	33,016	29,795	26,634	23,491	19,819	17,270
高齢者 (人)	18,260	20,027	22,262	22,644	21,915	20,854	19,668	18,980	17,466
生産年齢人口割合 (%)	62.5	59.6	55.1	52.9	51.8	50.8	49.5	46.4	45.2
高齢化率 (%)	24.4	27.9	33.1	36.3	38.1	39.7	41.4	44.5	45.7
高齢化率(石川県) (%)	20.9	23.5	27.5	29.9	31.0	32.0	33.3	35.9	37.2
高齢化率(全国) (%)	20.1	22.8	26.3	28.9	30.0	31.2	32.8	35.3	36.8

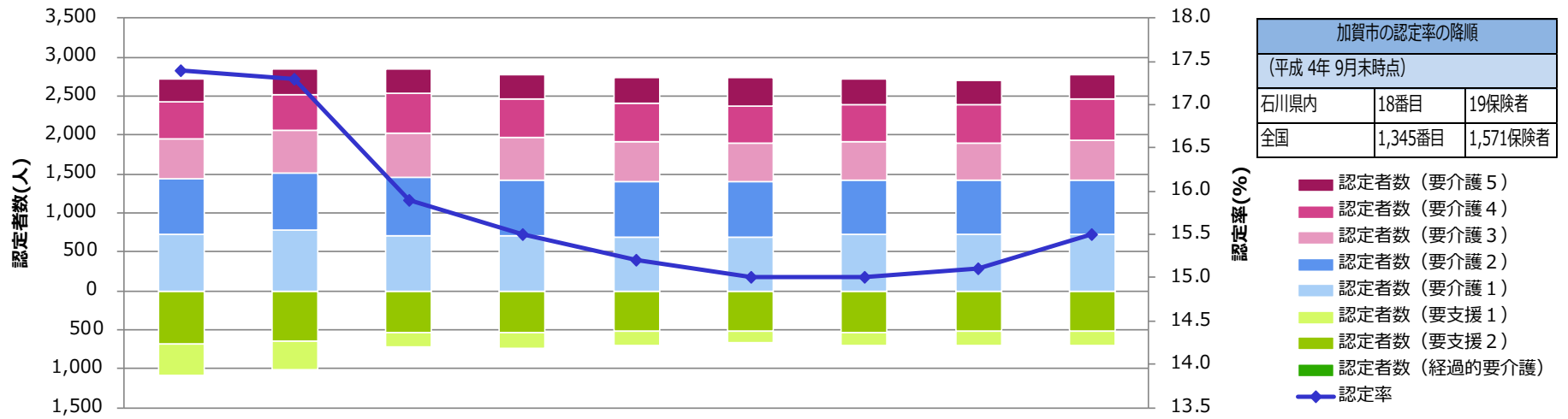
(出典) 2000年~2015年まで：総務省「国勢調査」

2020年以降：国立社会保障・人口問題研究所「日本の地域別将来推計人口(平成30(2018)年推計)」

◆加賀市の要介護認定率

- ・要介護（要支援）認定率は 15.5%で、全国平均及び県内平均より低い値となっています。
（全国 1,345 番目／1,571 保険者、県内 18 番目／19 保険者）

加賀市の要介護（要支援）認定者数、要介護（要支援）認定率の推移



	平成27年 3月末	平成28年 3月末	平成29年 3月末	平成30年 3月末	令和元年 3月末	令和2年 3月末	令和3年 3月末	令和4年 3月末時点	令和4年 9月末時点
認定者数 (人)	3,813	3,859	3,573	3,520	3,459	3,410	3,411	3,408	3,488
要支援1 (人)	404	356	197	198	188	151	167	179	177
要支援2 (人)	684	656	533	541	523	524	531	527	528
経過的要介護 (人)	0	0	0	0	0	0	0	0	0
要介護1 (人)	719	779	711	709	688	680	723	731	730
要介護2 (人)	715	737	755	707	706	730	695	695	699
要介護3 (人)	526	546	555	562	526	488	496	475	500
要介護4 (人)	462	457	511	482	492	484	481	485	534
要介護5 (人)	303	328	311	321	336	353	318	316	320
認定率 (%)	17.4	17.3	15.9	15.5	15.2	15.0	15.0	15.1	15.5
認定率 (石川県) (%)	18.0	17.9	17.8	17.2	17.4	17.5	17.7	17.8	18.0
認定率 (全国) (%)	17.9	17.9	18.0	18.0	18.3	18.4	18.7	18.9	19.1

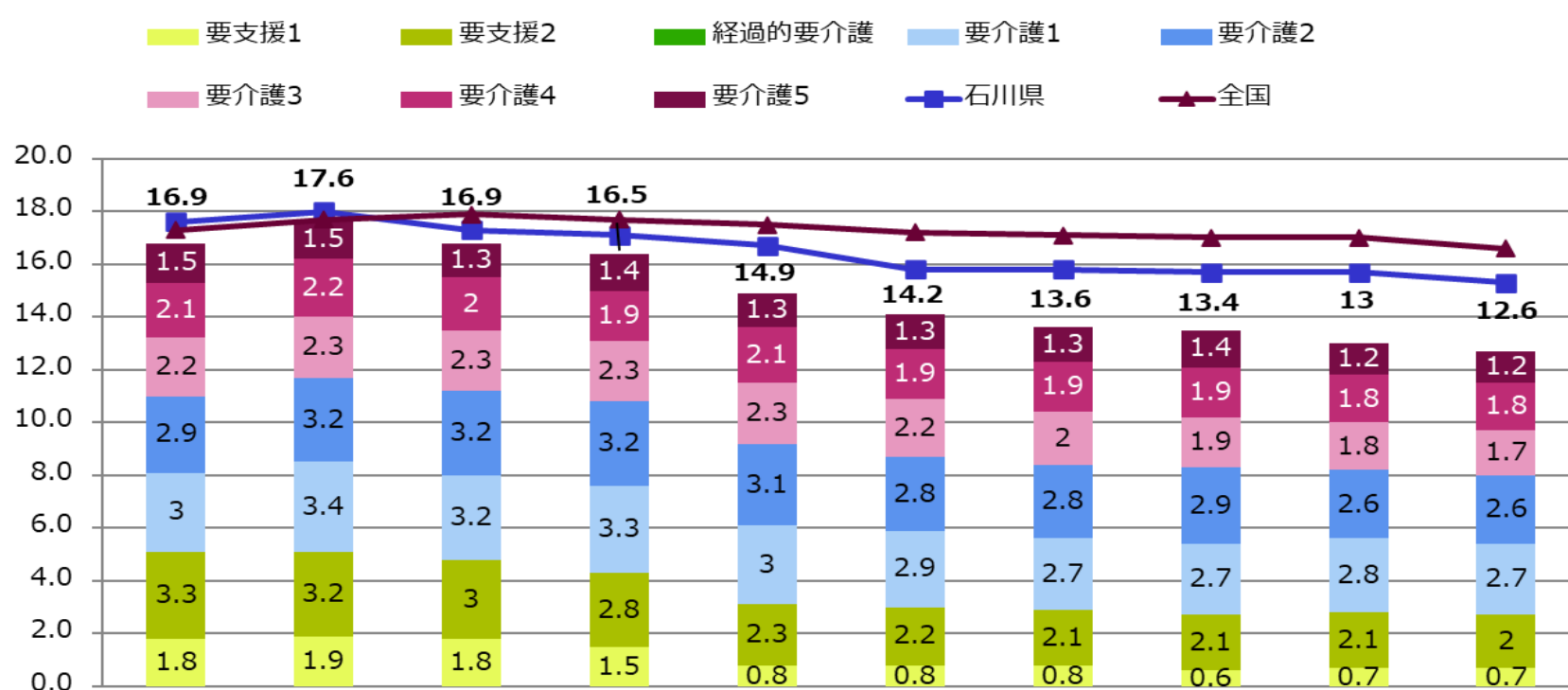
(出典) 平成26年度から令和2年度：厚生労働省「介護保険事業状況報告（年報）」、令和3年度：「介護保険事業状況報告（3月月報）」、令和4年度：直近の「介護保険事業状況報告（月報）」

※認定率：第1号被保険者に対する要介護・要支援者の割合。通常は第1号被保険者に対する第1号被保険者の要介護・要支援認定者をいう。

◆加賀市の調整済み認定率

・調整済み認定率で比較しても、全国平均及び県内平均より低い値となっています。

調整済み認定率（要介護度別）（加賀市）



	平成25年 3月末	平成26年 3月末	平成27年 3月末	平成28年 3月末	平成29年 3月末	平成30年 3月末	令和元年 3月末	令和2年 3月末	令和3年 3月末	令和4年 3月末 時点
要支援1	1.8	1.9	1.8	1.5	0.8	0.8	0.8	0.6	0.7	0.7
要支援2	3.3	3.2	3.0	2.8	2.3	2.2	2.1	2.1	2.1	2.0
経過的要介護	0.0	0.0	0.0	0.0	0.0	0.0	0.0	0.0	0.0	0.0
要介護1	3.0	3.4	3.2	3.3	3.1	2.9	2.7	2.7	2.8	2.7
要介護2	2.9	3.2	3.2	3.2	3.1	2.8	2.8	2.9	2.6	2.6
要介護3	2.2	2.3	2.3	2.3	2.3	2.2	2.0	1.9	1.8	1.7
要介護4	2.1	2.2	2.0	1.9	2.1	1.9	1.9	1.9	1.8	1.8
要介護5	1.5	1.5	1.3	1.4	1.3	1.3	1.3	1.4	1.2	1.2
調整済み認定率	16.9	17.6	16.9	16.5	14.9	14.2	13.6	13.4	13.0	12.6
石川県	17.6	18.0	17.3	17.1	16.7	15.8	15.8	15.7	15.7	15.3
全国	17.3	17.7	17.9	17.7	17.5	17.2	17.1	17.0	17.0	16.6

※調整済み認定率：認定率を地域間・時系列で比較しやすくするために、「どの地域も全国平均と全く同じ第1号被保険者の性・年齢構成だった」として認定率を計算しています。

◆調整済み第1号被保険者1人あたり給付月額（令和2年（2020年））

～全国、石川県、小松市、七尾市との比較～

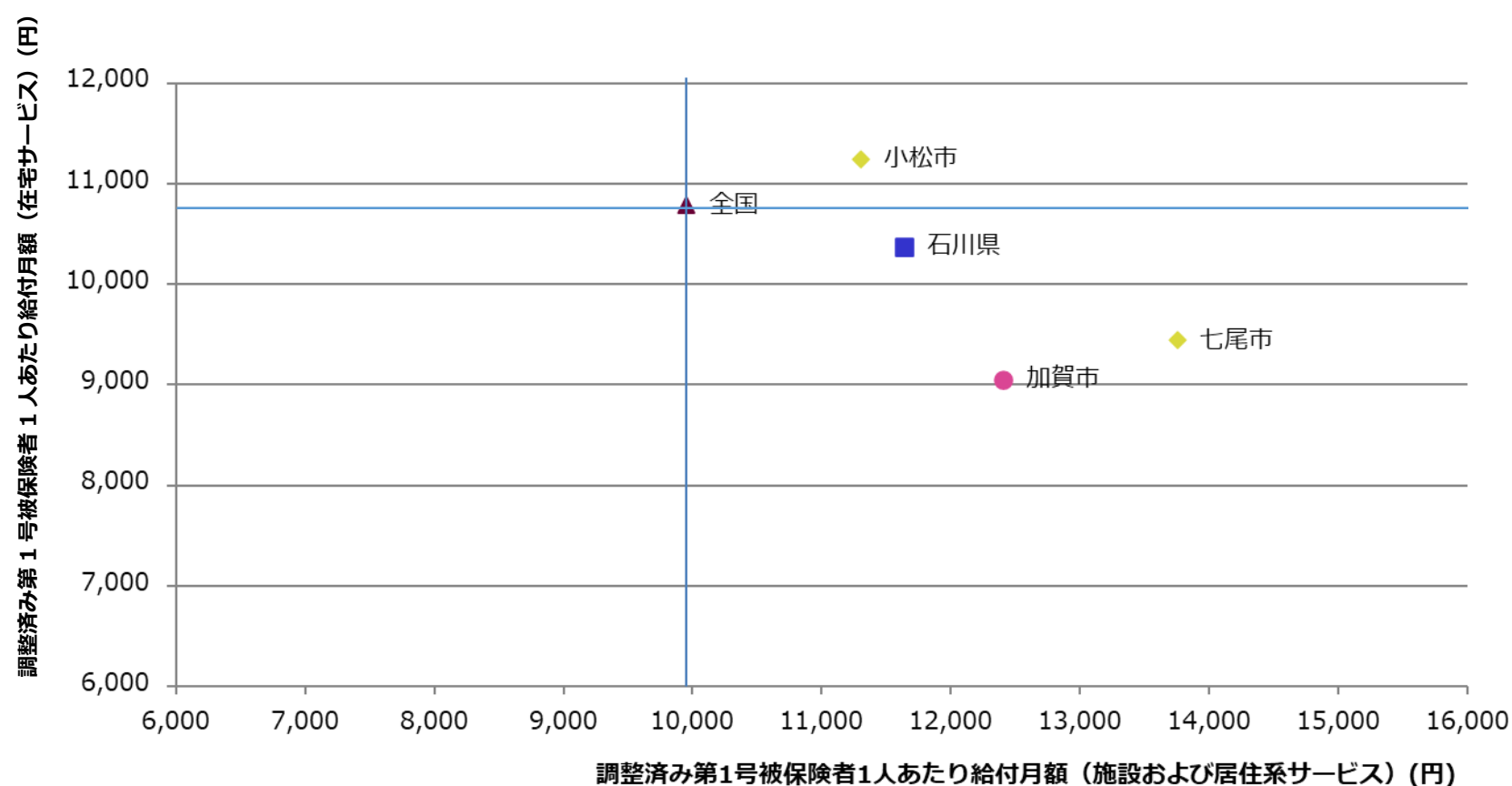
※比較地は、近隣市として「小松市」、人口規模が同程度の市として「七尾市」を抽出しています。

- ・在宅サービスは全国平均、県内平均、小松市および七尾市よりも低い値となっています。
- ・施設および居住系サービスは全国平均、県内平均および小松市よりも高く、七尾市よりも低い値となっています。

↓（要因）

- ・被保険者一人あたり施設定員が全国、石川県と比べて比較的多いため、在宅サービスの利用が少ないものと考えられます。

調整済み第1号被保険者1人あたり給付月額（在宅サービス）と調整済み第1号被保険者1人あたり給付月額（施設および居住系サービス）の分布（令和2年(2020年)）



（時点）令和2年(2020年)

（縦軸の出典）「介護保険総合データベース」および総務省「住民基本台帳人口・世帯数」

※在宅サービス：訪問介護、訪問入浴介護、訪問看護、訪問リハビリテーション、居宅療養管理指導、通所介護、通所リハビリテーション、短期入所生活介護、短期入所療養介護（介護老人保健施設）、短期入所療養介護（介護医療院）、福祉用具貸与、福祉用具購入費、住宅改修費、介護予防支援・居宅介護支援、定期巡回・随時対応型訪問介護看護、夜間対応型訪問介護、認知症対応型通所介護、小規模多機能型居宅介護、看護小規模多機能型居宅介護、地域密着型通所介護

※施設サービス：介護老人福祉施設、地域密着型介護老人福祉施設入所者生活介護、介護老人保健施設、介護医療院

※居住系サービス：特定施設入居者生活介護、認知症対応型共同生活介護、地域密着型特定施設入居者生活介護