

2. 高齢者お達者プランの実績について

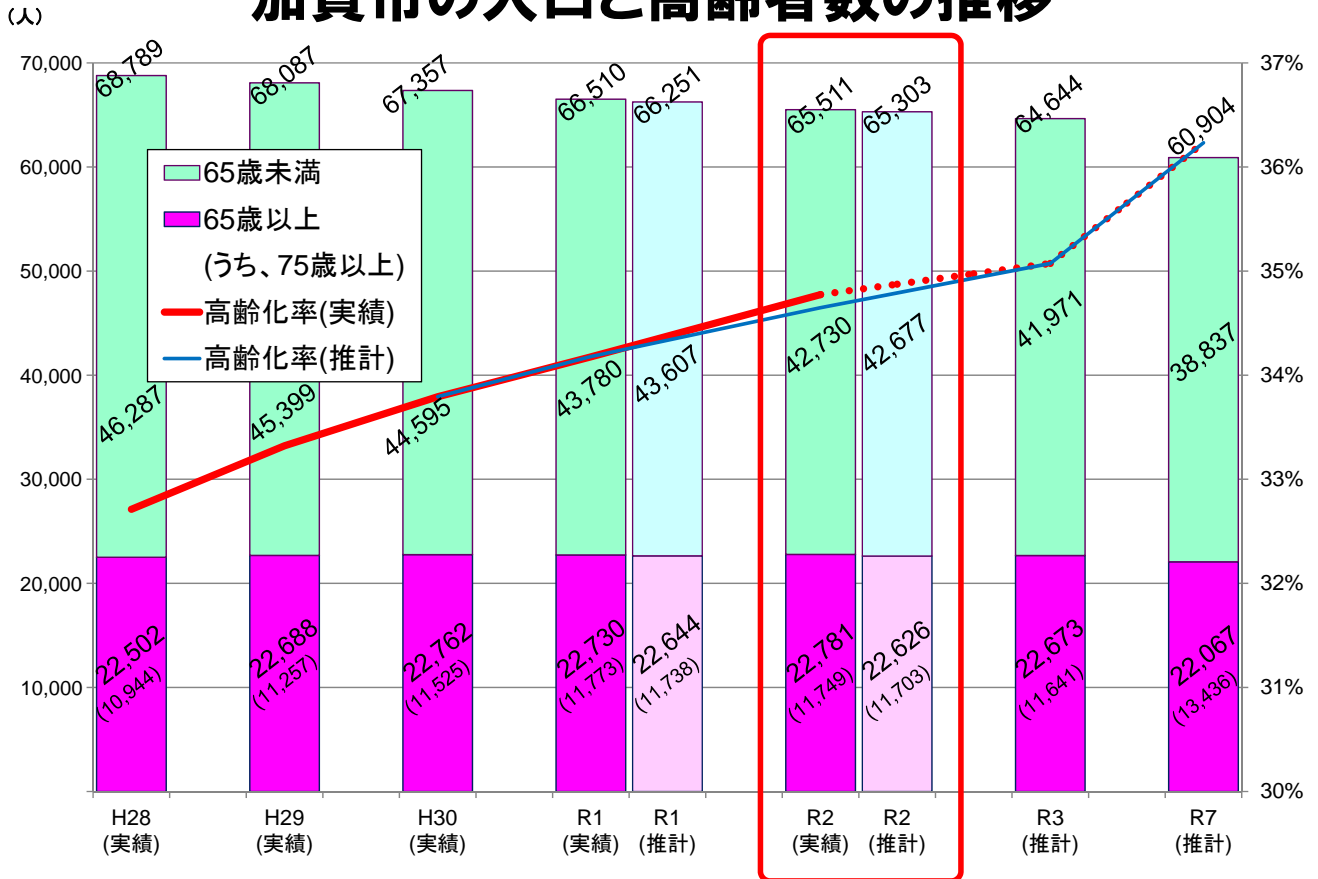
(1) 介護保険事業計画第7期3年目の 実績について



加賀市市民健康部介護福祉課

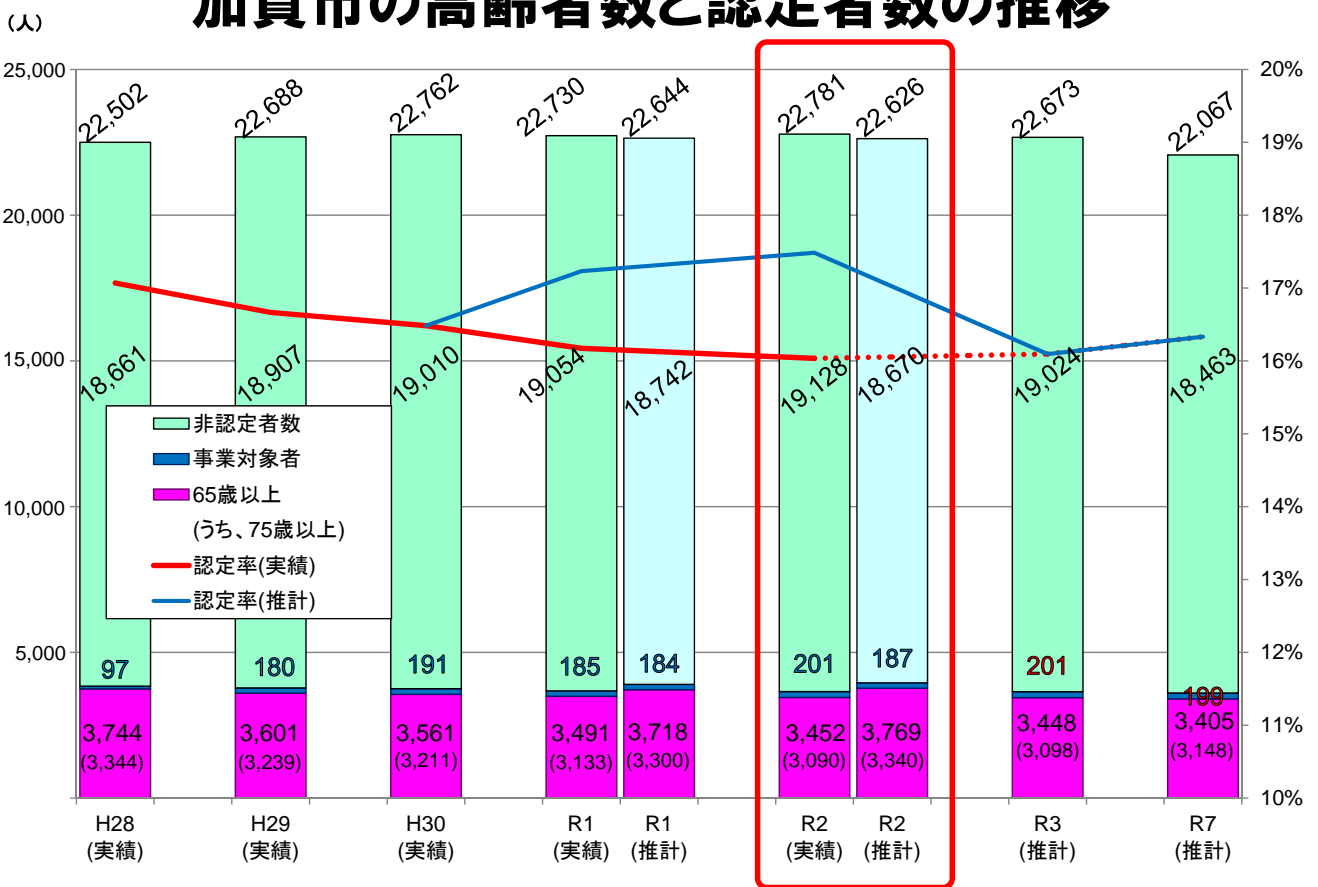
令和3年7月1日

加賀市の人口と高齢者数の推移



総人口、高齢者人口とも、実績は推計をやや上回ったが、高齢化率はほぼ推計通りとなった。 (各年度10月1日現在)

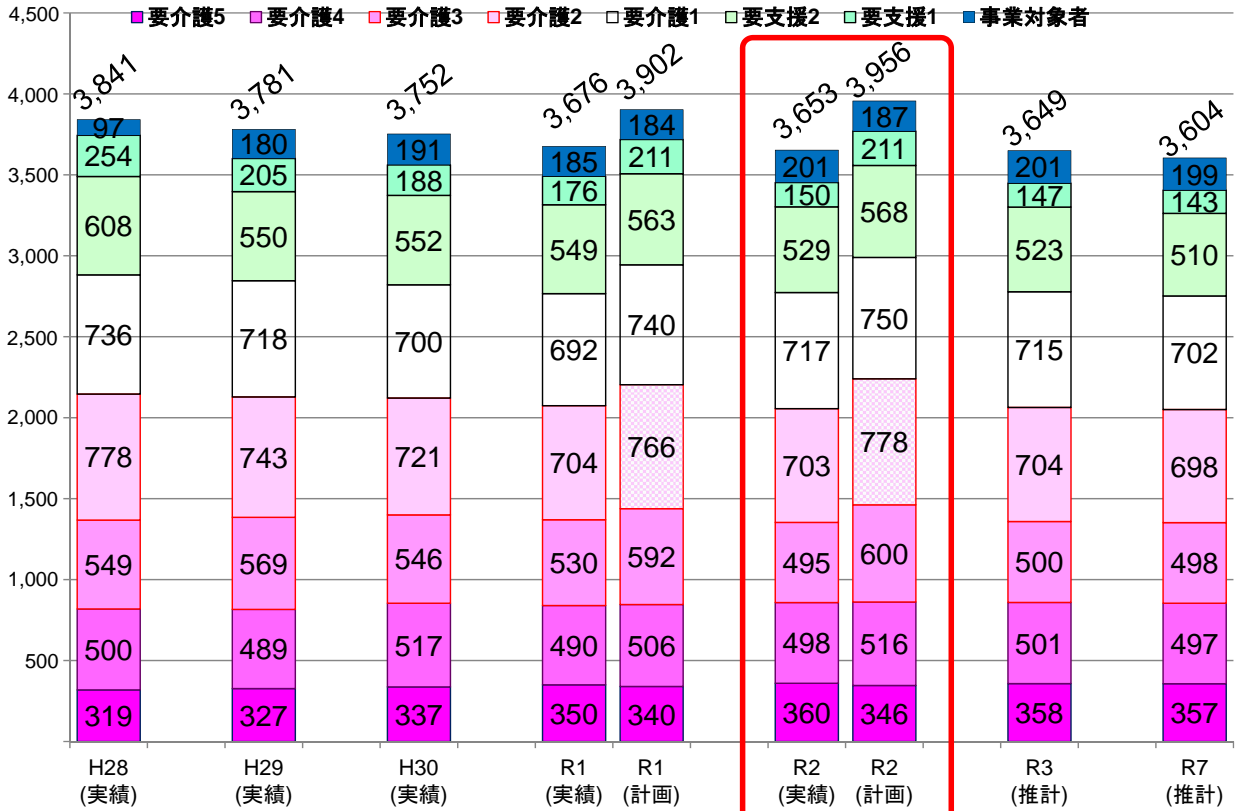
加賀市の高齢者数と認定者数の推移



認定者数、認定率とも推計を下回った。 (認定者数は第2号被保険者を含む。認定率は事業対象者を含めて算定している。) (各年度10月1日現在)

加賀市の介護度別認定者数の推移

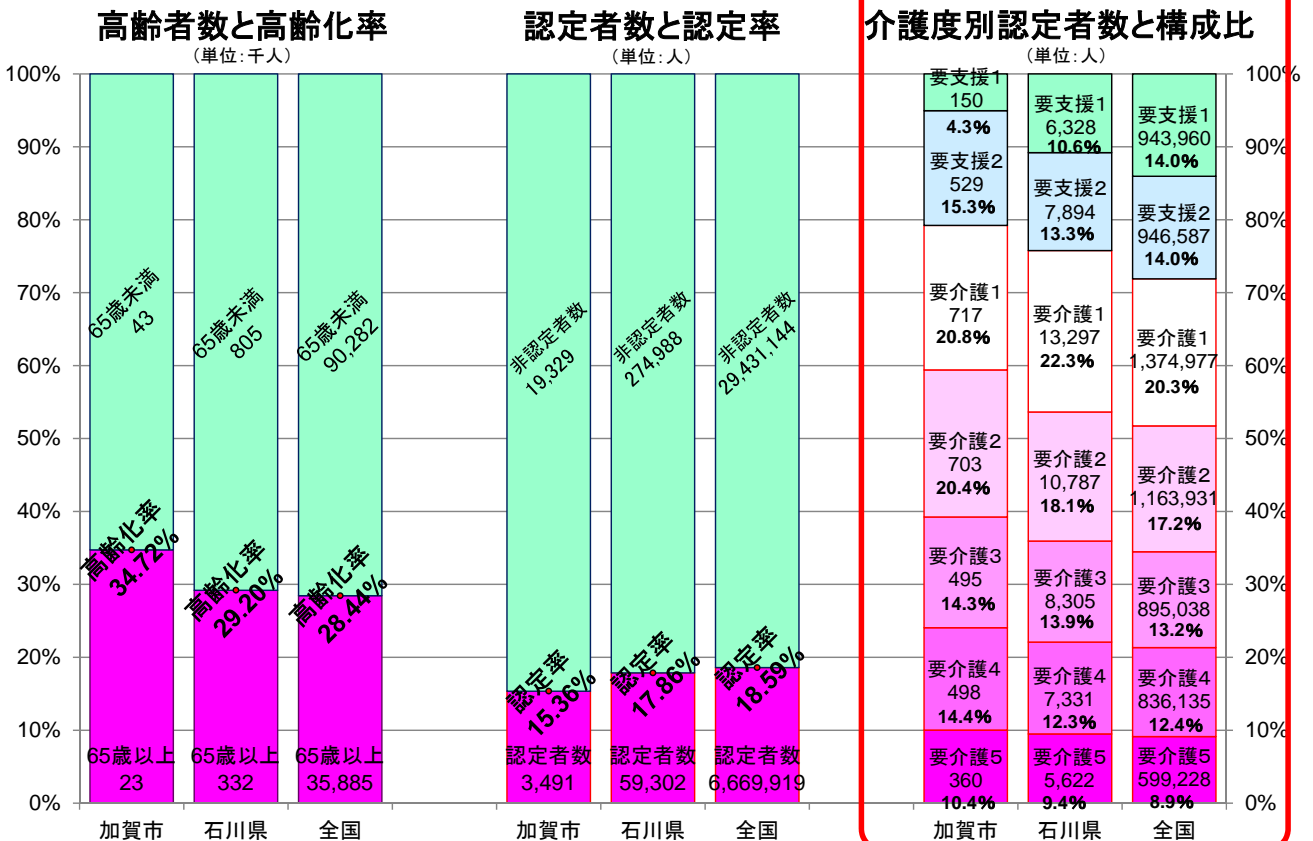
(人)



要介護5は計画を上回ったが、要介護4以下では計画を下回った。

(認定者数には、第2号被保険者数を含む)
(各年度10月1日現在)

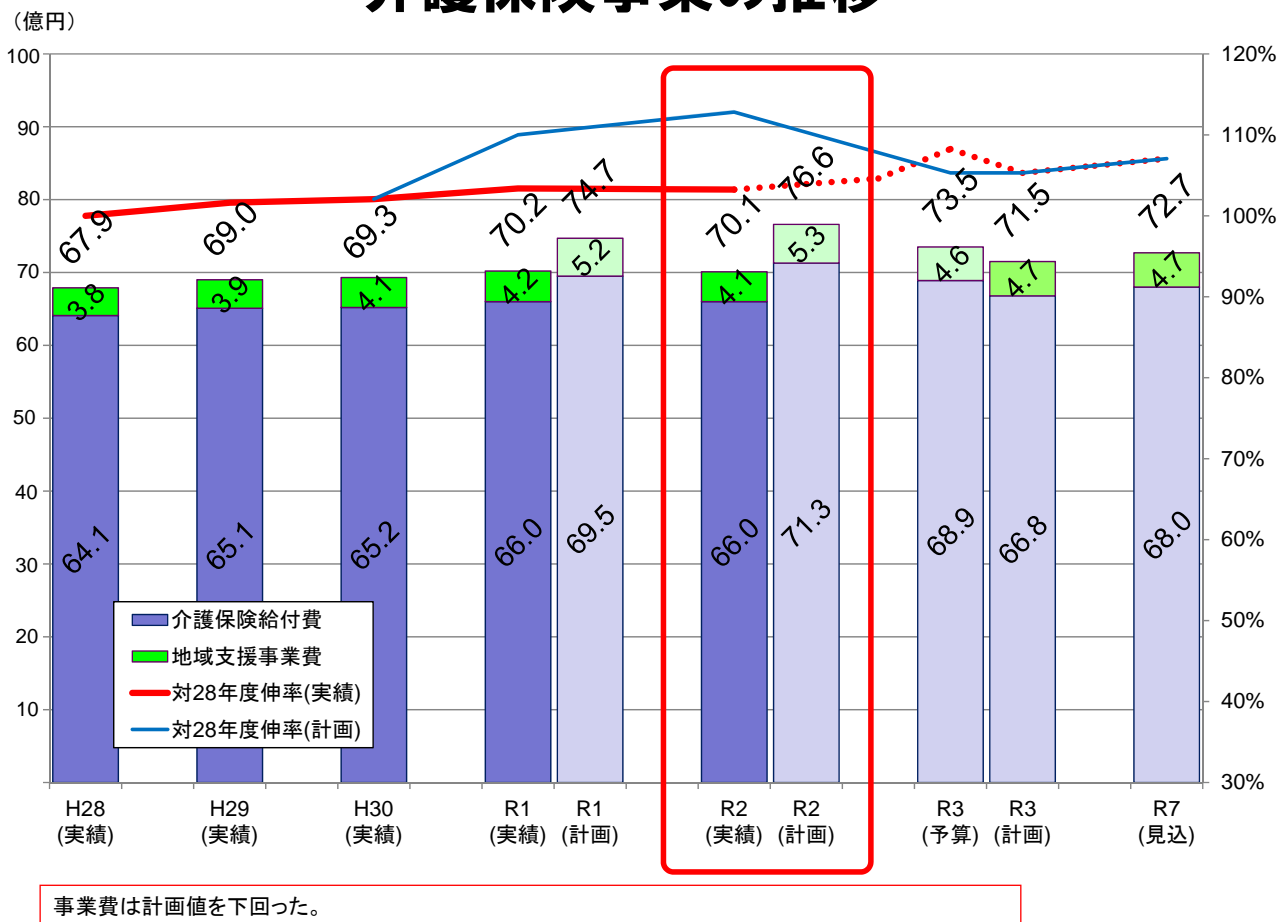
加賀市と石川県・全国との比較



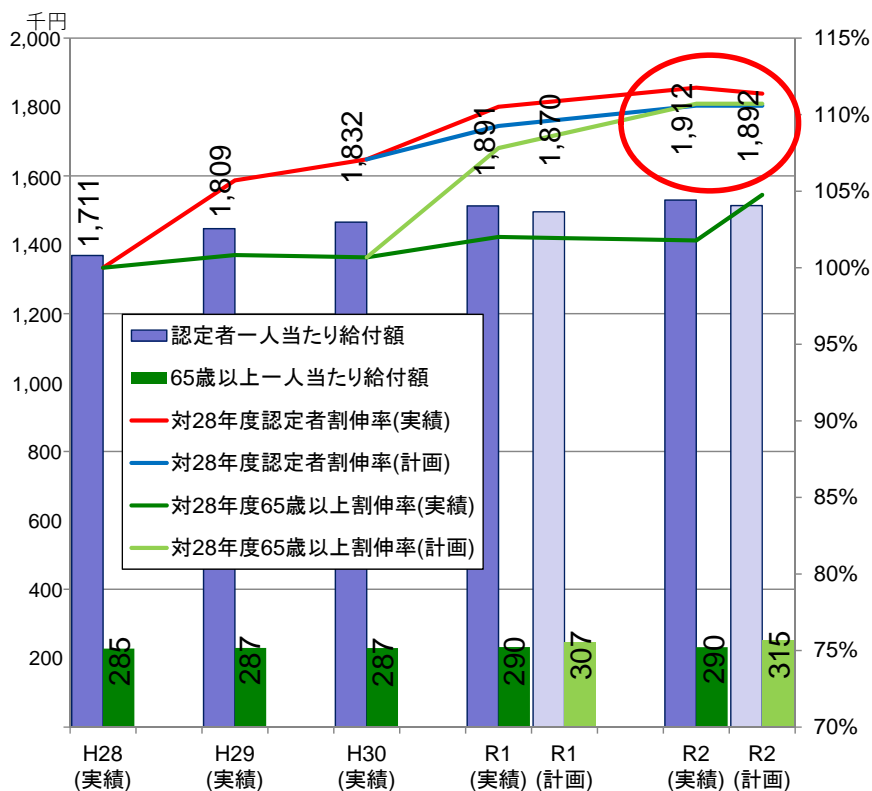
高齢化率は高いが、認定率は低い。介護度の高い人の割合が多い。

(令和2年10月1日現在)

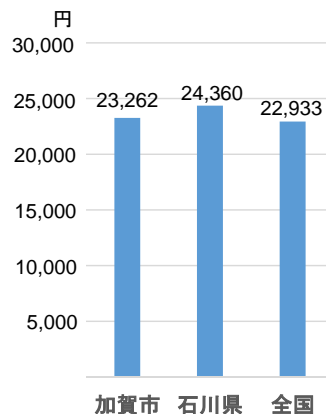
介護保険事業の推移



一人当たりの給付費の推移

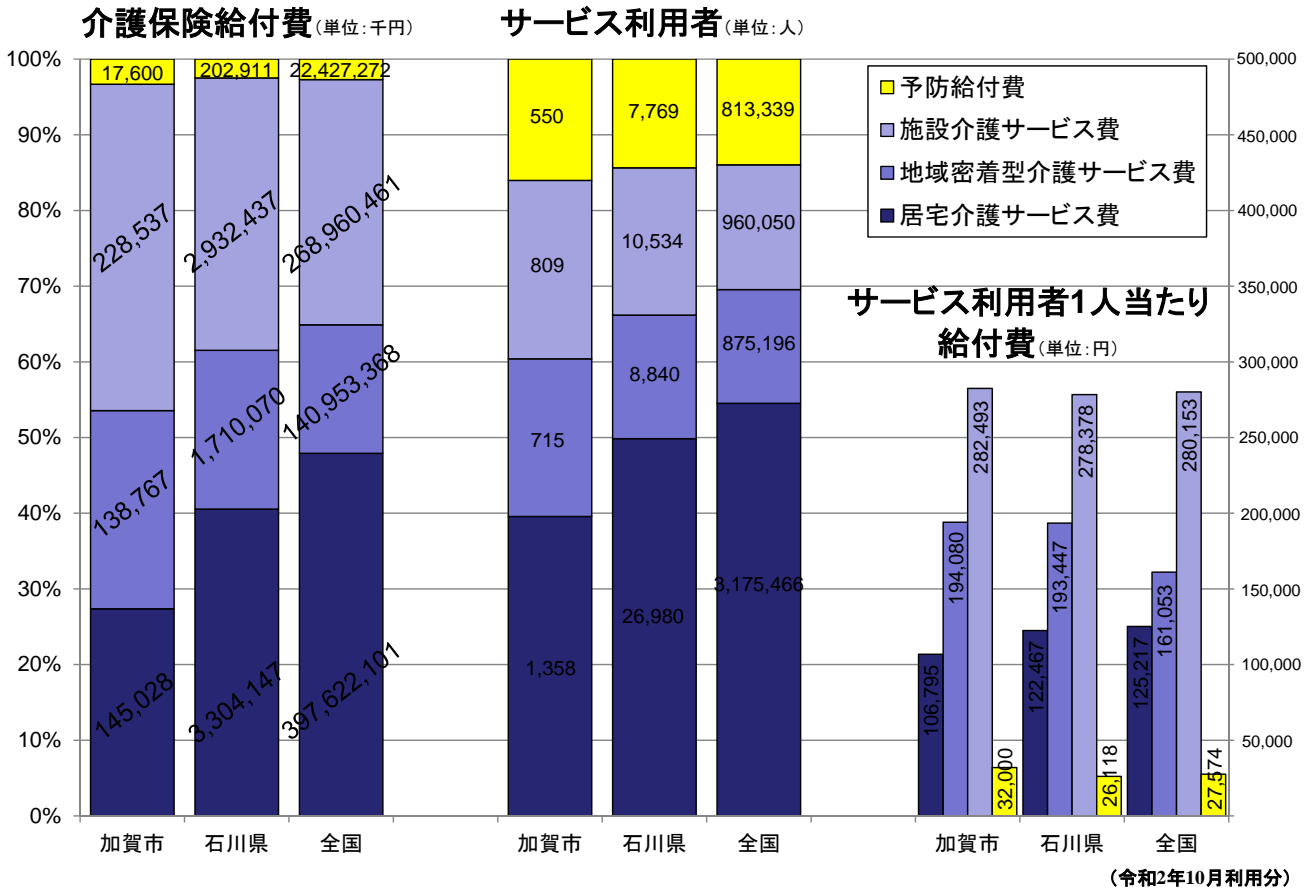


参考: 加賀市と石川県・全国との比較
65歳以上一人当たり給付額
(10月サービス利用分)



※給付費年額(3月サービス利用分～2月サービス利用分合計額)

加賀市と石川県・全国との比較

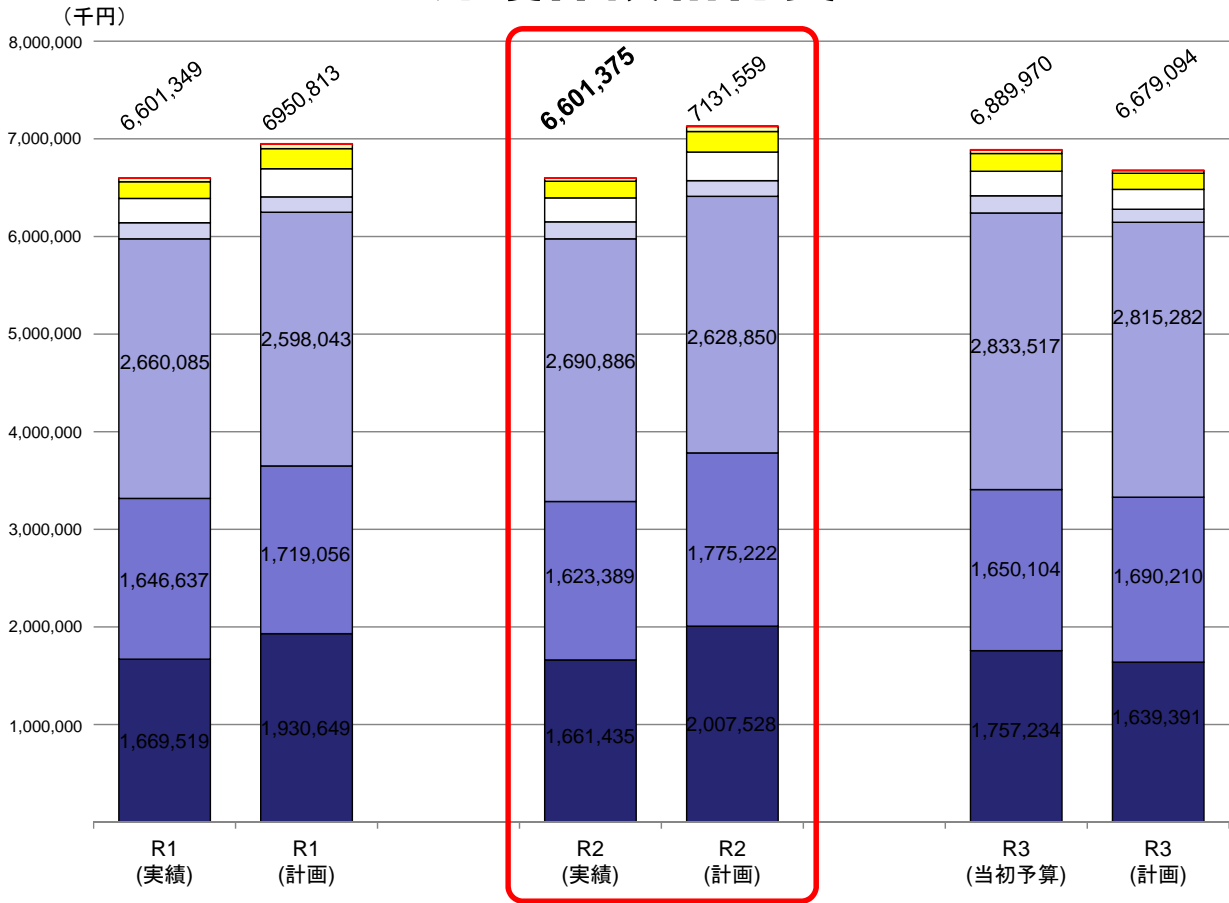


構成比	介護保険給付費			サービス利用者 (単位:%)		
	加賀市	石川県	全国	加賀市	石川県	全国
居宅介護サービス費	27.4	40.5	47.9	39.6	49.8	54.5
地域密着型介護サービス費	26.2	21.0	17.0	20.8	16.3	15.0
施設介護サービス費	43.1	36.0	32.4	23.6	19.5	16.5
予防給付費	3.3	2.5	2.7	16.0	14.4	14.0

全国を1とした場合の比率	介護保険給付費			サービス利用者		
	加賀市	石川県	全国	加賀市	石川県	全国
居宅介護サービス費	0.57	0.85	1.00	0.73	0.91	1.00
地域密着型介護サービス費	1.54	1.24	1.00	1.39	1.09	1.00
施設介護サービス費	1.33	1.11	1.00	1.43	1.18	1.00
予防給付費	1.22	0.93	1.00	1.14	1.03	1.00

加賀市は、全国の構成比との比較では、地域密着型サービスが、給付費で1.54倍、サービス利用者数で1.39倍であり、地域密着型サービスの利用率が高くなっている。

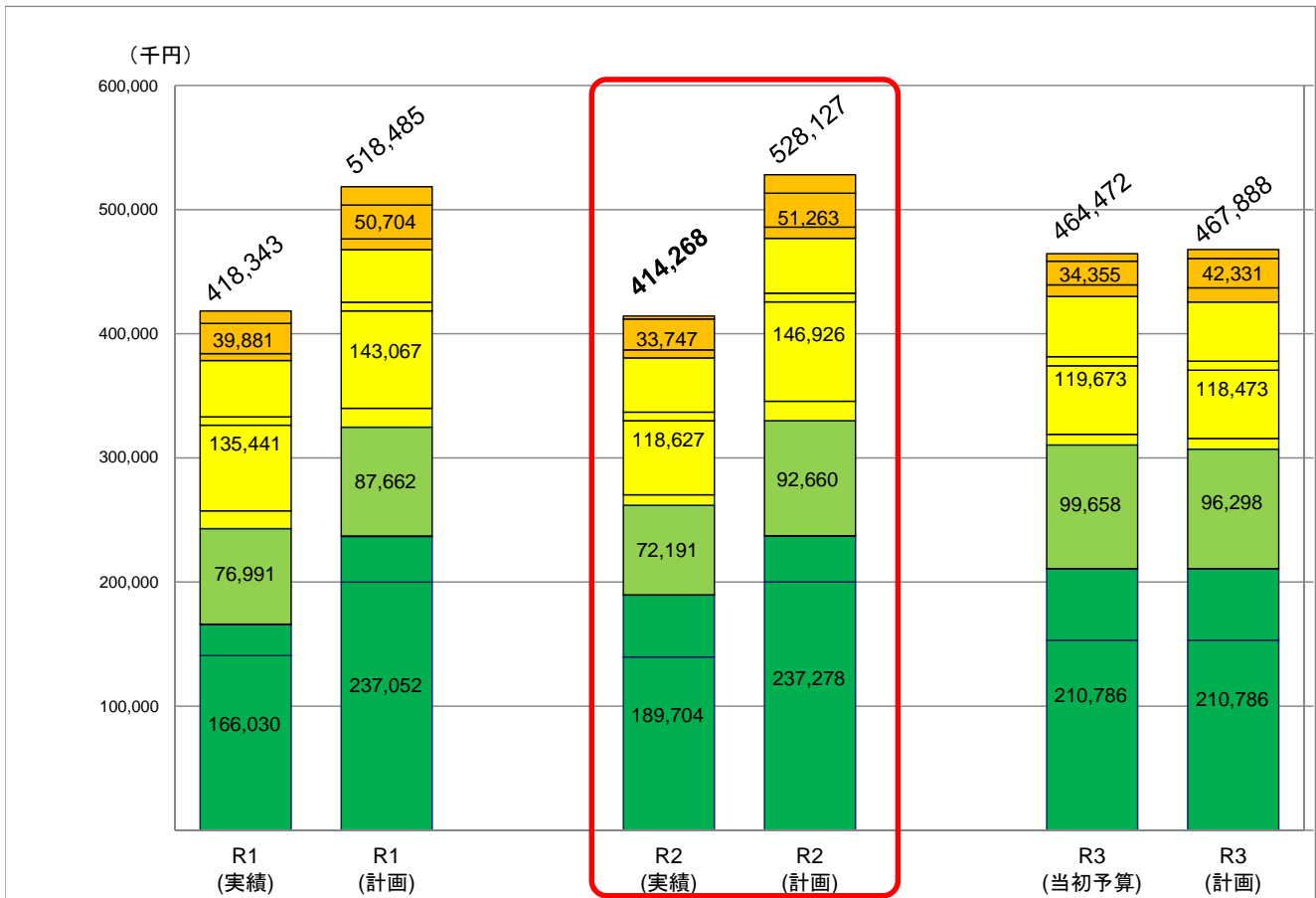
介護保険給付費



(単位:千円)

介護保険給付費	令和元年度	令和2年度		令和3年度	
	実績	実績	計画	当初予算	計画
介護給付費	6,389,260	6,395,357	6,864,313	6,667,850	6,482,691
居宅介護サービス費	1,669,519	1,661,435	2,007,528	1,757,234	1,639,391
地域密着型介護サービス費	1,646,637	1,623,389	1,775,222	1,650,104	1,690,210
施設介護サービス費	2,660,085	2,690,886	2,628,850	2,833,517	2,815,282
高額介護サービス費	164,184	173,743	159,970	176,442	133,472
特定入所者介護サービス費	248,835	245,904	292,743	250,553	204,336
予防給付費	208,097	202,074	262,652	218,153	192,385
介護予防サービス費	171,289	171,118	211,184	181,788	164,583
地域密着型介護予防サービス費	36,053	30,345	51,006	35,629	27,225
高額介護予防サービス費等	421	269	276	391	296
特定入居者介護予防サービス費	334	342	186	345	281
その他	3,992	3,944	4,594	3,967	4,018
計	6,601,349	6,601,375	7,131,559	6,889,970	6,679,094

地域支援事業費



(単位:千円)

地域支援事業費	令和元年度	令和2年度		令和3年度	
	実績	実績	計画	当初予算	計画
介護予防・日常生活支援総合事業	243,021	261,895	329,938	316,419	307,084
総合事業	166,030	189,704	237,278	225,767	210,786
介護予防・生活支援サービス事業費	140,751	139,625	200,087	167,166	153,123
介護予防ケアマネジメント事業費	25,020	49,828	36,700	58,305	57,398
審査支払手数料	259	251	491	296	265
一般介護予防事業費	76,991	72,191	92,660	90,652	96,298
包括的支援事業	135,441	118,626	146,926	124,879	118,473
包括的支援事業費	14,343	8,357	15,647	8,425	8,536
総合相談支援事業費	68,946	59,745	80,128	63,645	55,030
権利擁護事業費	6,751	6,889	6,987	7,042	7,301
その他包括的支援事業費	45,401	43,635	44,164	45,767	47,606
任意事業	39,881	33,747	51,263	42,663	42,331
介護給付等費用適正化事業費	5,586	6,471	9,031	8,979	11,468
家族介護支援事業費	24,259	24,869	27,385	27,440	23,548
その他任意事業費	10,036	2,407	14,192	6,244	7,315
計	418,343	414,268	528,127	483,961	467,888