

1. 高齢者お達者プランの実績について

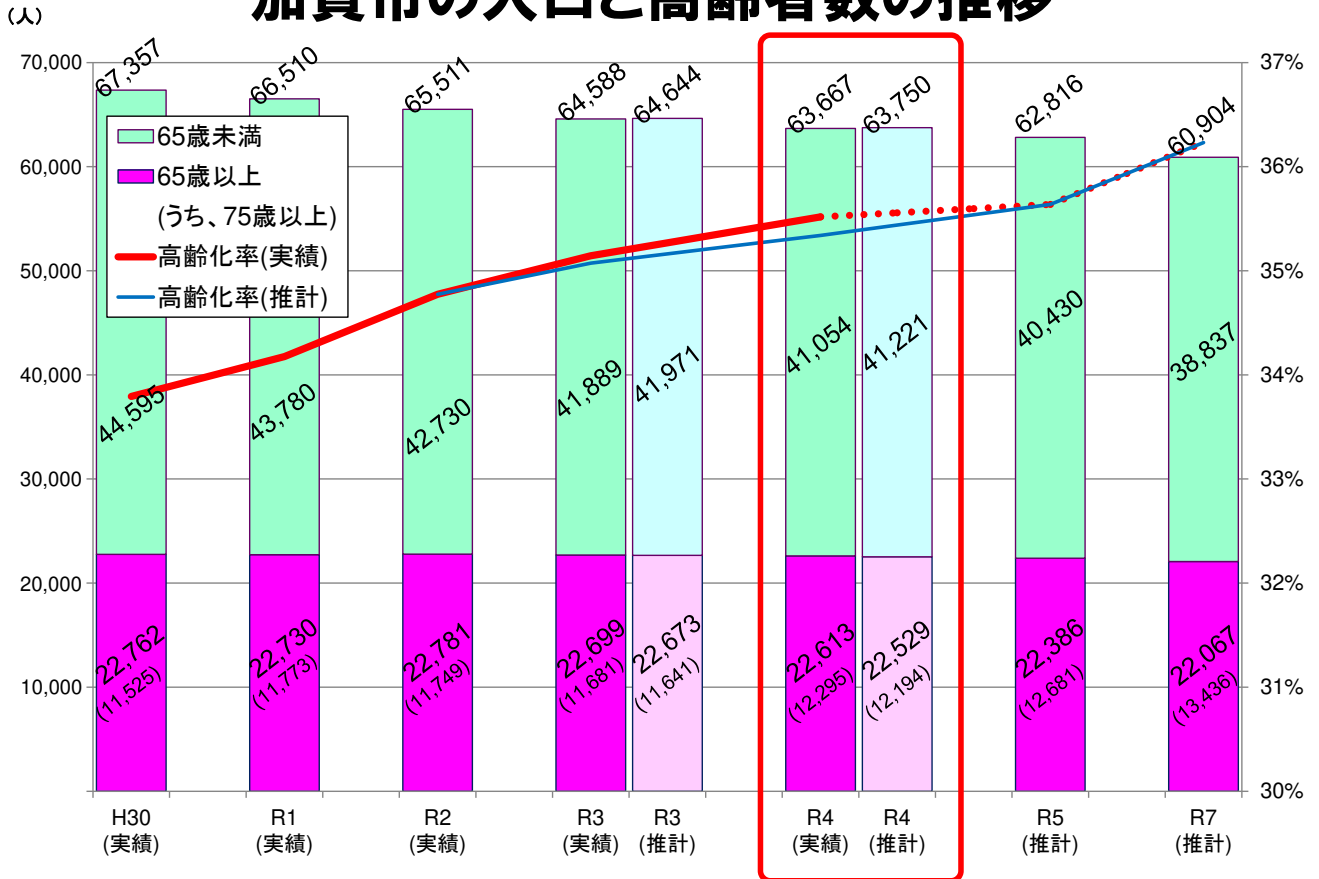
(1) 介護保険事業計画第8期2年目の 実績について



加賀市市民健康部介護福祉課

令和5年6月1日

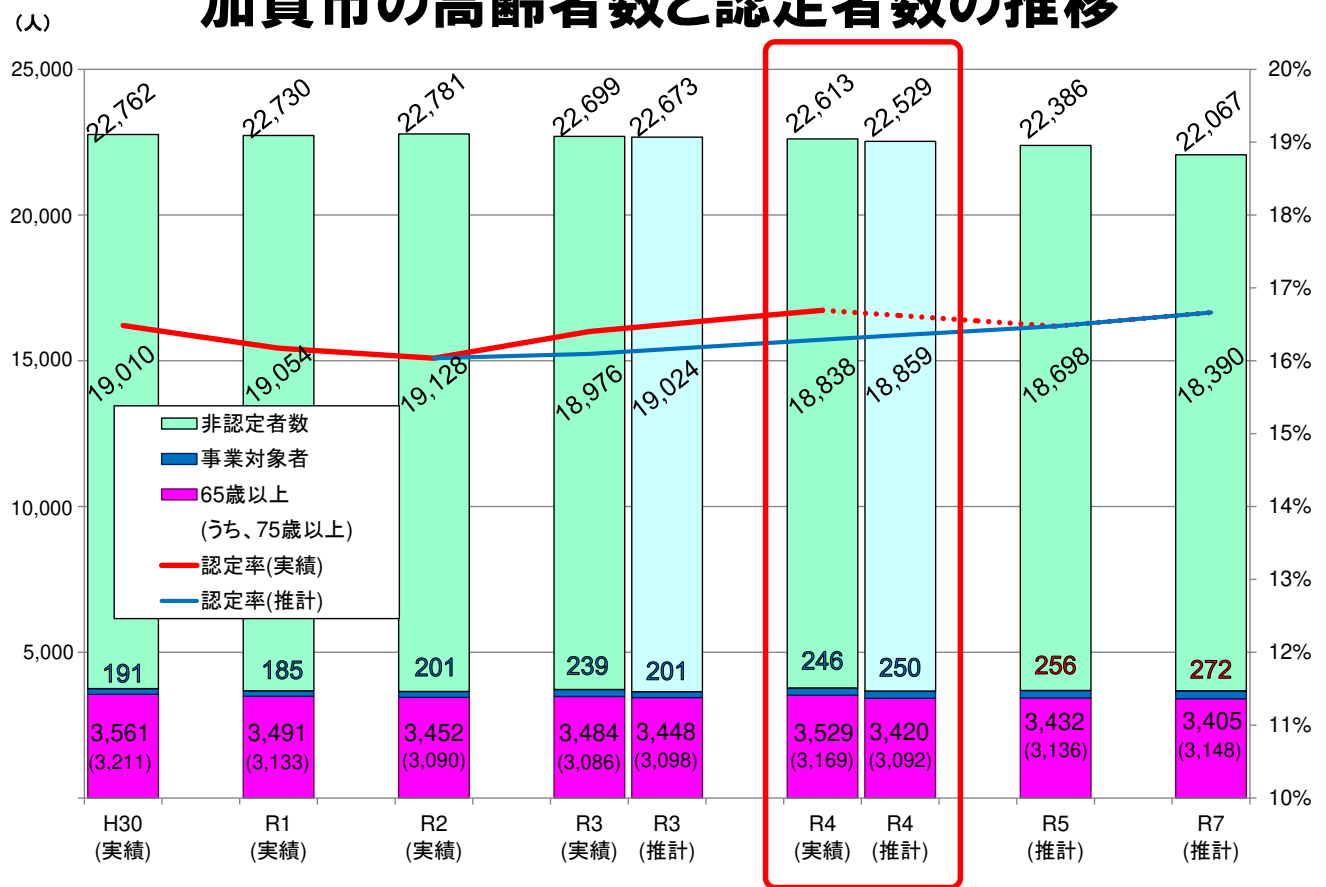
加賀市の人口と高齢者数の推移



総人口、高齢者人口とも、ほぼ推計通りとなった。

(各年度10月1日現在)

加賀市の高齢者数と認定者数の推移

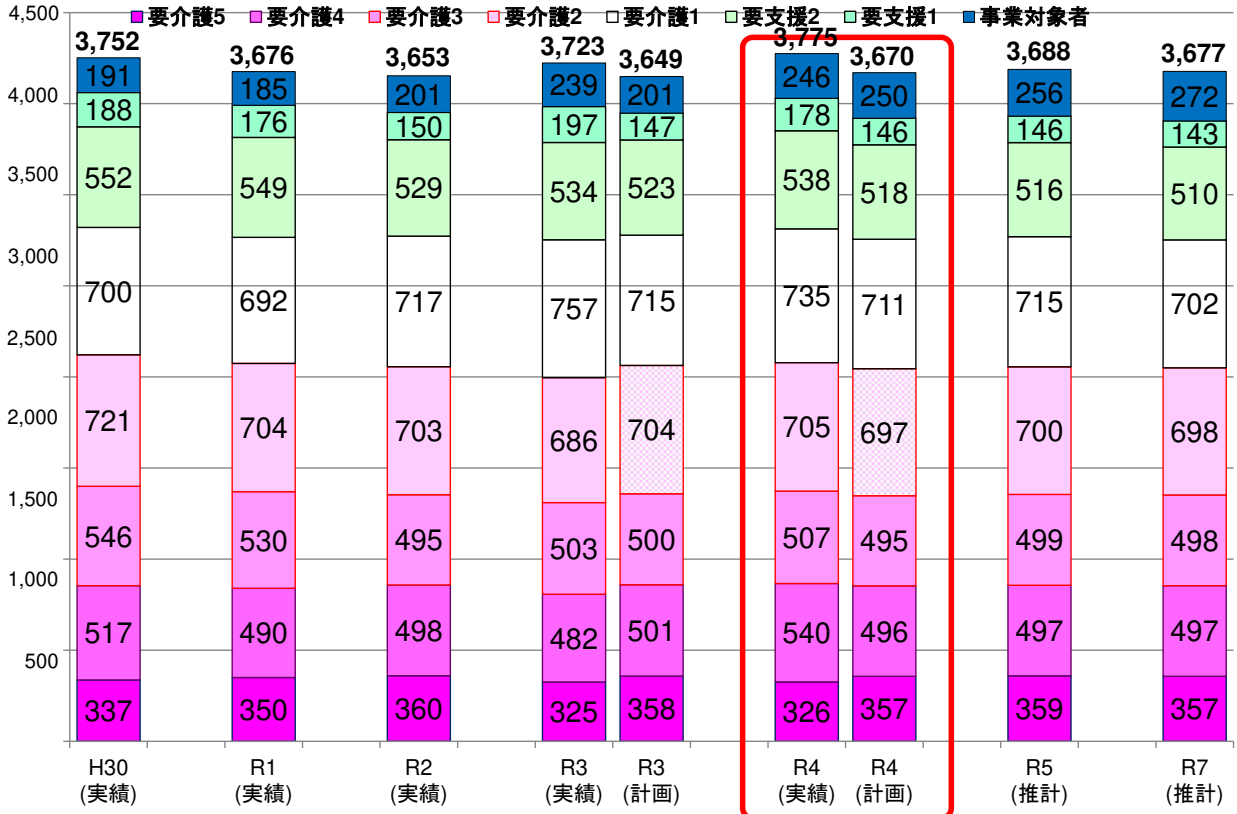


認定者数、認定率とも推計を上回った。

(認定者数は第2号被保険者を含む。認定率は事業対象者を含めて算定している。)(各年度10月1日現在)

加賀市の介護度別認定者数の推移

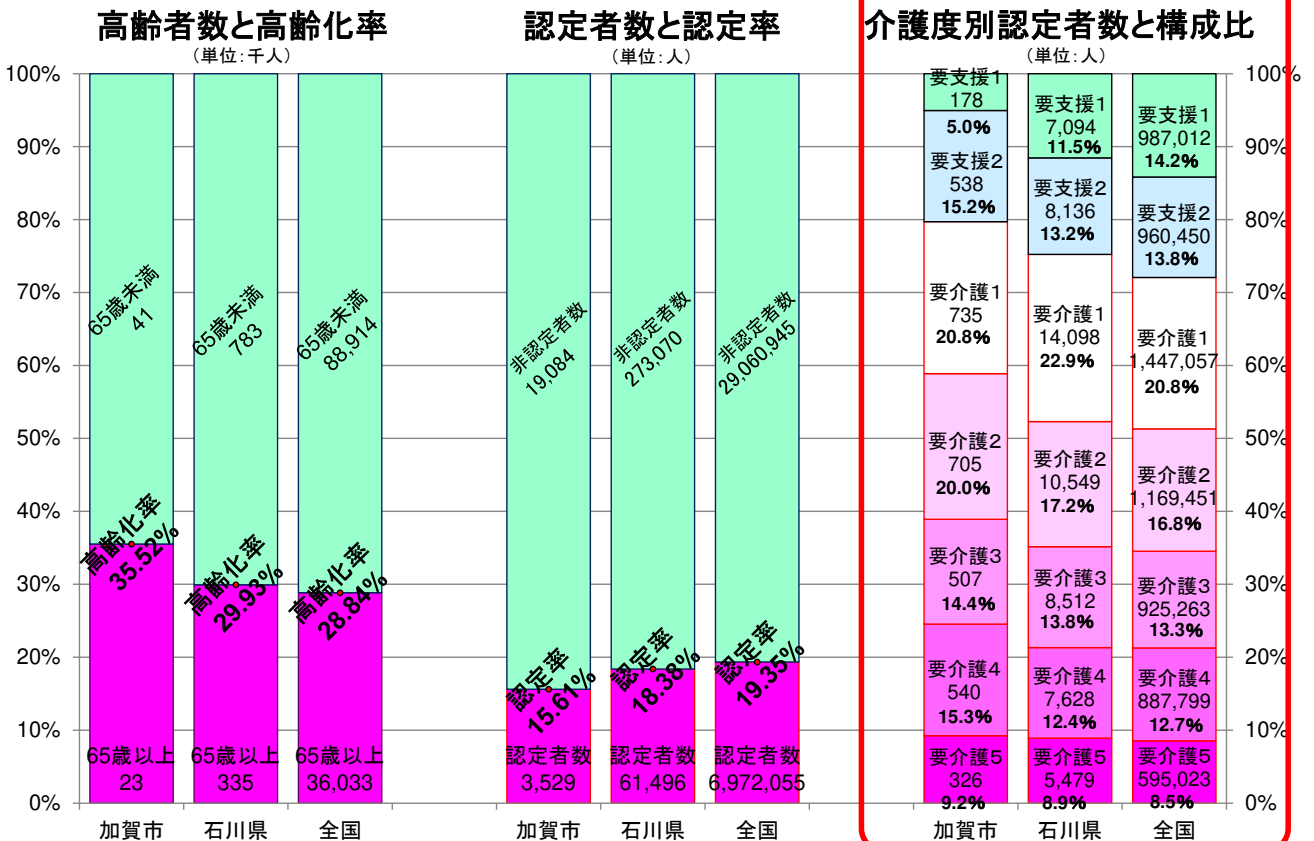
(人)



要介護5、事業対象者は計画を下回ったが、他は計画を上回った。

(認定者数には、第2号被保険者数を含む)
(各年度10月1日現在)

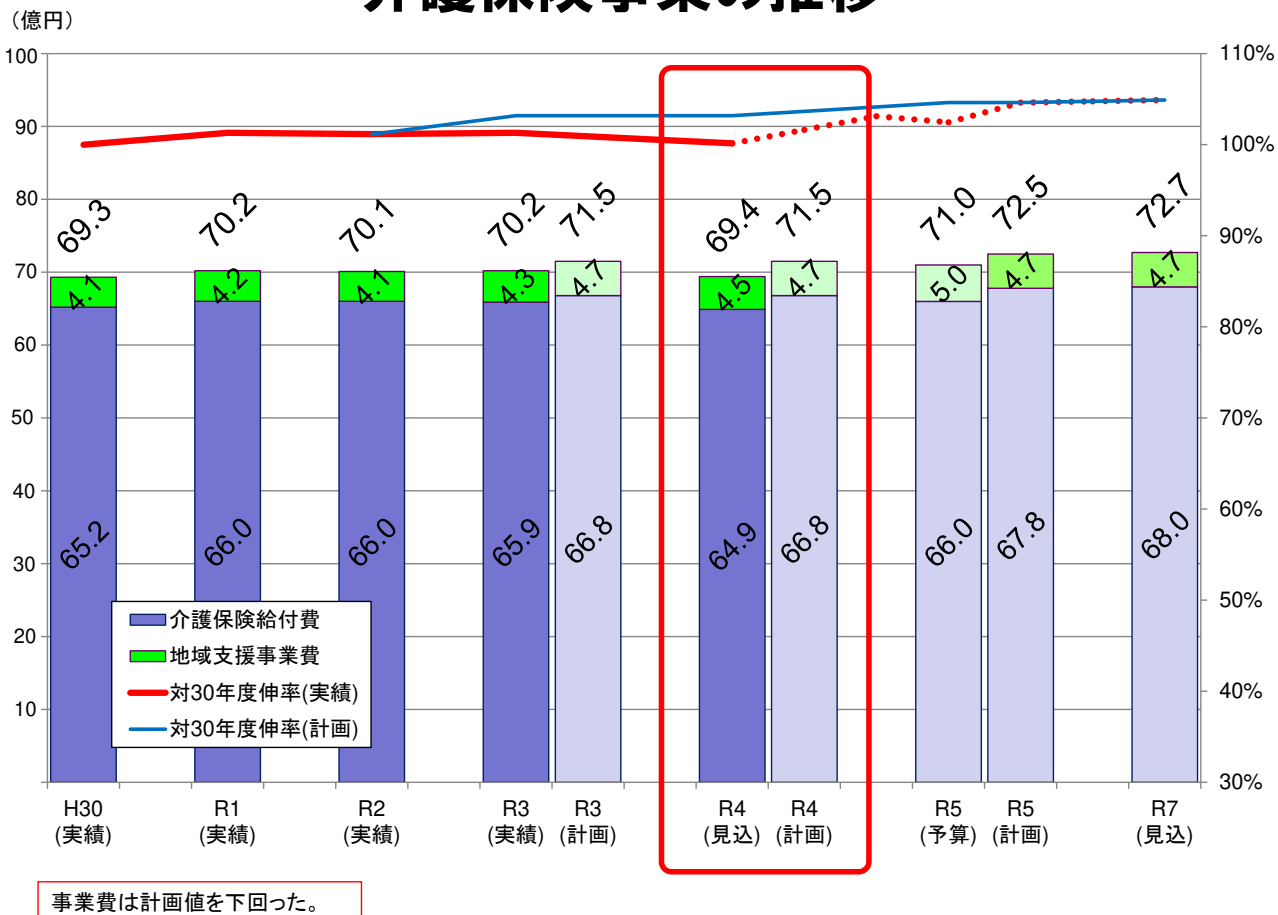
加賀市と石川県・全国との比較



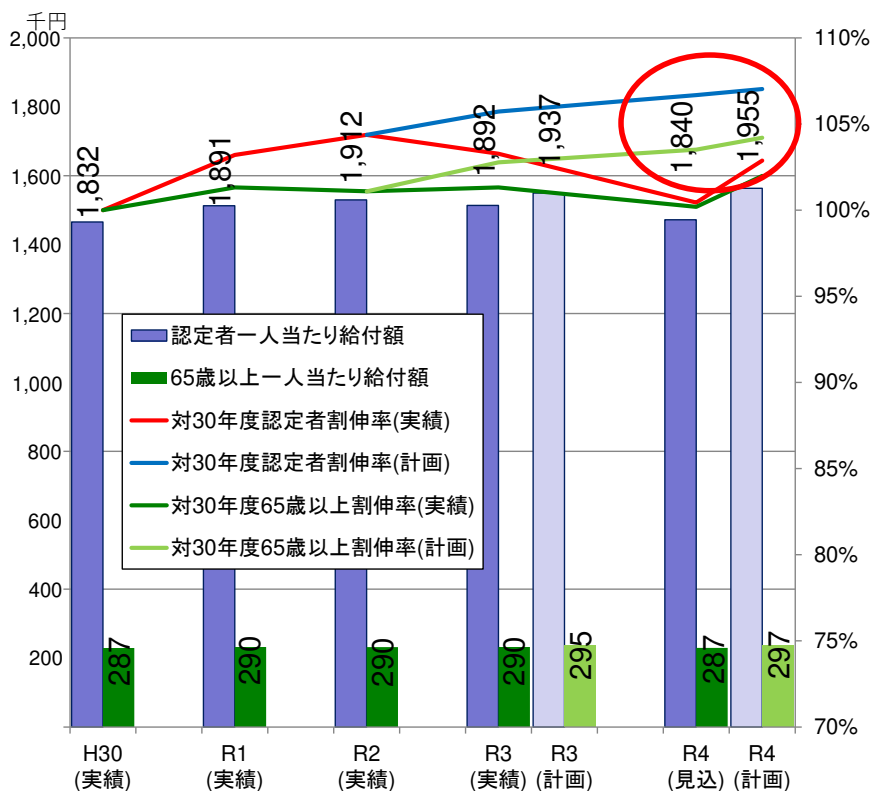
高齢化率は高いが、認定率は低い。介護度の高い人の割合が多い。

(令和4年10月1日現在)

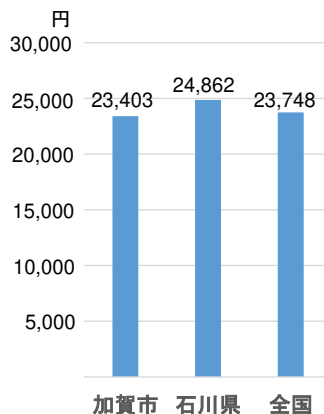
介護保険事業の推移



一人当たりの給付費の推移

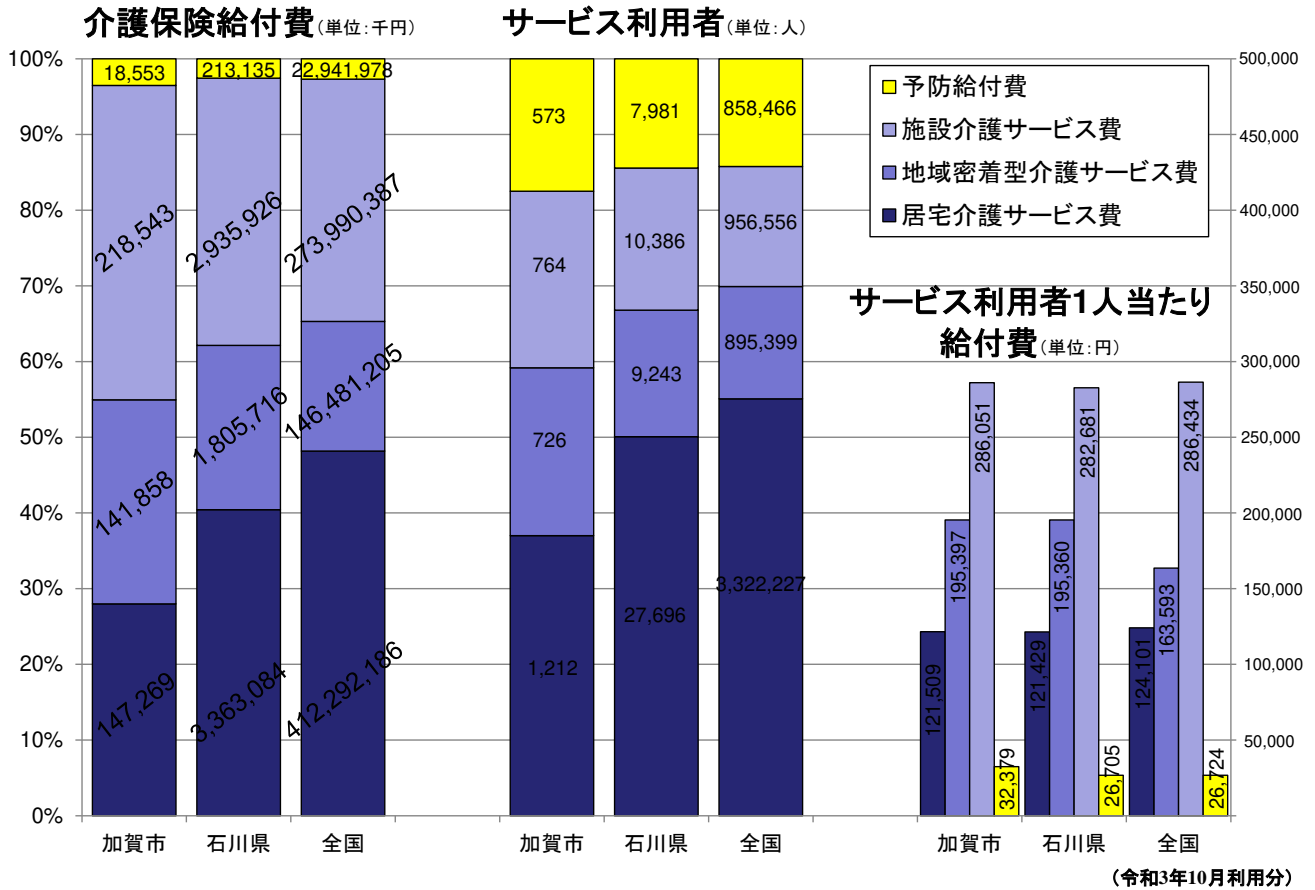


参考: 加賀市と石川県・全国との比較
65歳以上一人当たり給付額
(10月サービス利用分)



※給付費年額(3月サービス利用分～2月サービス利用分合計額)

加賀市と石川県・全国との比較

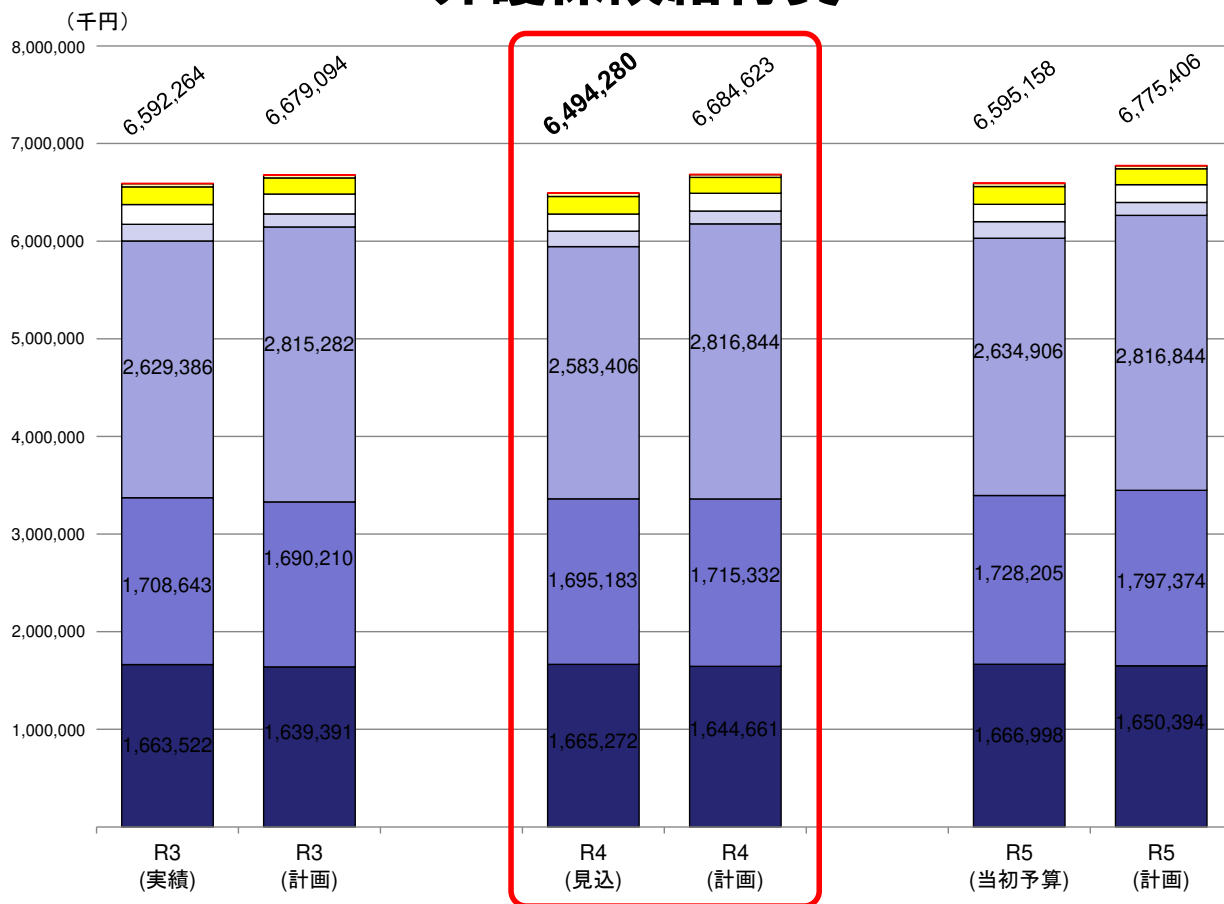


構成比	介護保険給付費			サービス利用者 (単位:%)		
	加賀市	石川県	全国	加賀市	石川県	全国
居宅介護サービス費	28.0	40.4	48.2	37.0	50.1	55.1
地域密着型介護サービス費	27.0	21.7	17.1	22.2	16.7	14.8
施設介護サービス費	41.5	35.3	32.0	23.3	18.8	15.9
予防給付費	3.5	2.6	2.7	17.5	14.4	14.2

全国を1とした場合の比率	介護保険給付費			サービス利用者		
	加賀市	石川県	全国	加賀市	石川県	全国
居宅介護サービス費	0.58	0.84	1.00	0.67	0.91	1.00
地域密着型介護サービス費	1.58	1.27	1.00	1.50	1.13	1.00
施設介護サービス費	1.30	1.10	1.00	1.47	1.18	1.00
予防給付費	1.30	0.96	1.00	1.23	1.01	1.00

加賀市は、全国の構成比との比較では、地域密着型サービスが、給付費で1.58倍、サービス利用者数で1.50倍であり、地域密着型サービスの利用率が高くなっている。

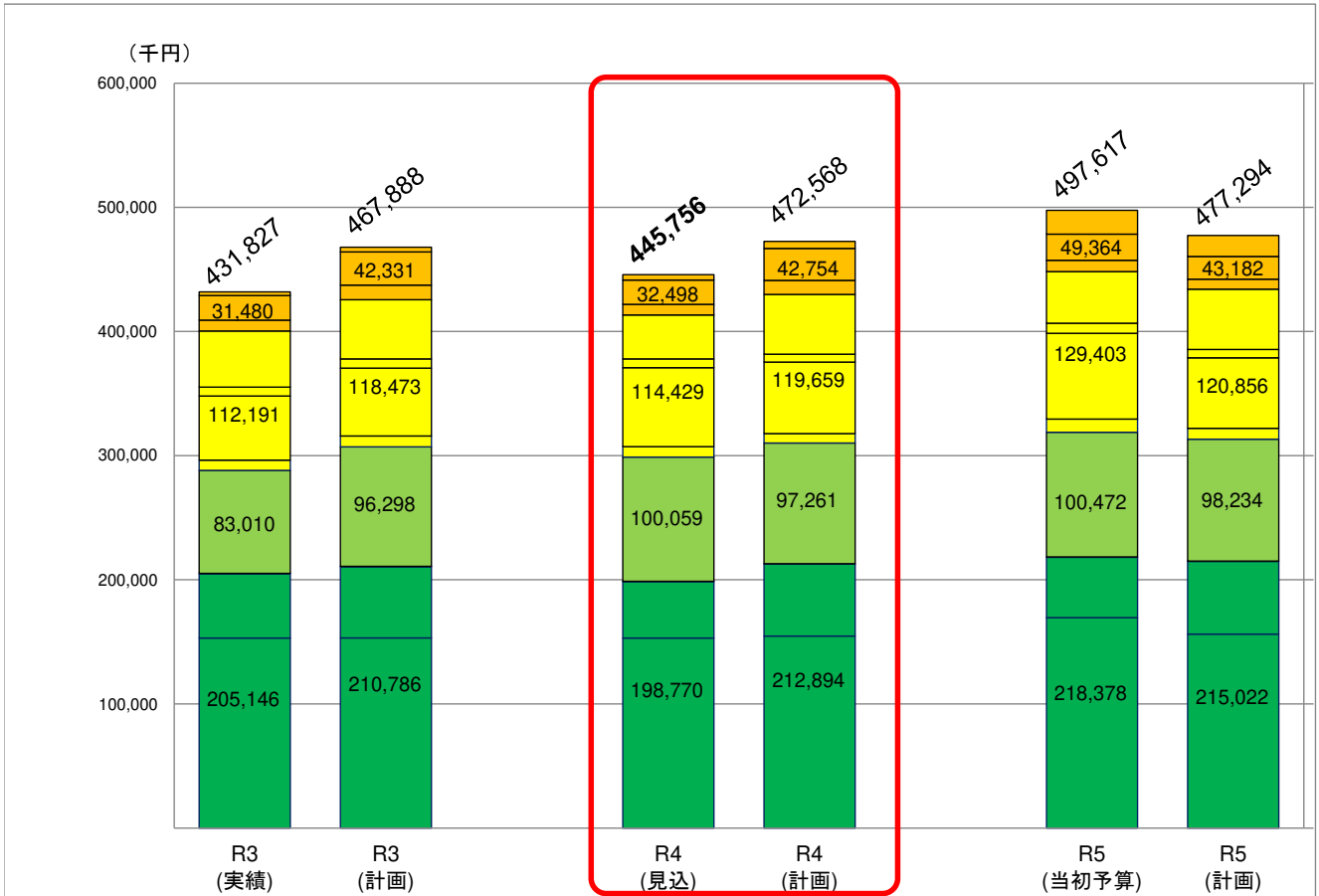
介護保険給付費



(単位:千円)

介護保険給付費	令和3年度	令和4年度		令和5年度	
	実績	見込	計画	当初予算	計画
介護給付費	6,375,435	6,277,779	6,489,380	6,377,404	6,578,689
居宅介護サービス費	1,663,522	1,665,272	1,644,661	1,666,998	1,650,394
地域密着型介護サービス費	1,708,643	1,695,183	1,715,332	1,728,205	1,797,374
施設介護サービス費	2,629,386	2,583,406	2,816,844	2,634,906	2,816,844
高額介護サービス費	170,674	158,825	131,175	169,309	131,773
特定入所者介護サービス費	203,209	175,093	181,368	177,986	182,304
予防給付費	212,770	212,936	191,258	213,695	192,718
介護予防サービス費	180,533	179,252	163,312	181,453	162,596
地域密着型介護予防サービス費	31,732	33,381	27,240	31,929	29,863
高額介護予防サービス費等	250	250	330	249	194
特定入居者介護予防サービス費	256	53	376	64	65
その他	4,059	3,565	3,986	4,059	3,999
計	6,592,264	6,494,280	6,684,623	6,595,158	6,775,406

地域支援事業費



(単位:千円)

地域支援事業費	令和3年度	令和4年度		令和5年度	
	実績	見込	計画	当初予算	計画
介護予防・日常生活支援総合事業	288,156	298,830	310,155	318,850	313,256
総合事業	205,146	198,771	212,894	218,378	215,022
介護予防・生活支援サービス事業費	153,038	153,024	154,617	169,460	156,205
介護予防ケアマネジメント事業費	51,820	45,486	57,972	48,604	58,552
審査支払手数料	288	261	305	314	265
一般介護予防事業費	83,010	100,059	97,261	100,472	98,234
包括的支援事業	112,191	114,429	119,659	129,403	120,856
包括的支援事業費	8,231	8,371	7,524	10,580	8,707
総合相談支援事業費	51,665	63,604	58,025	69,052	56,829
権利擁護事業費	7,094	7,081	6,028	8,209	6,756
その他包括的支援事業費	45,201	35,373	48,083	41,562	48,564
任意事業	31,480	32,497	42,754	49,364	43,182
介護給付等費用適正化事業費	8,778	8,648	10,853	9,131	7,987
家族介護支援事業費	19,835	19,524	24,875	20,972	18,346
その他任意事業費	2,867	4,325	7,026	19,261	16,849
計	431,827	445,756	472,568	497,617	477,294