

# 1. 高齢者お達者プランの実績について

## (1) 介護保険事業計画第8期1年目の 実績について

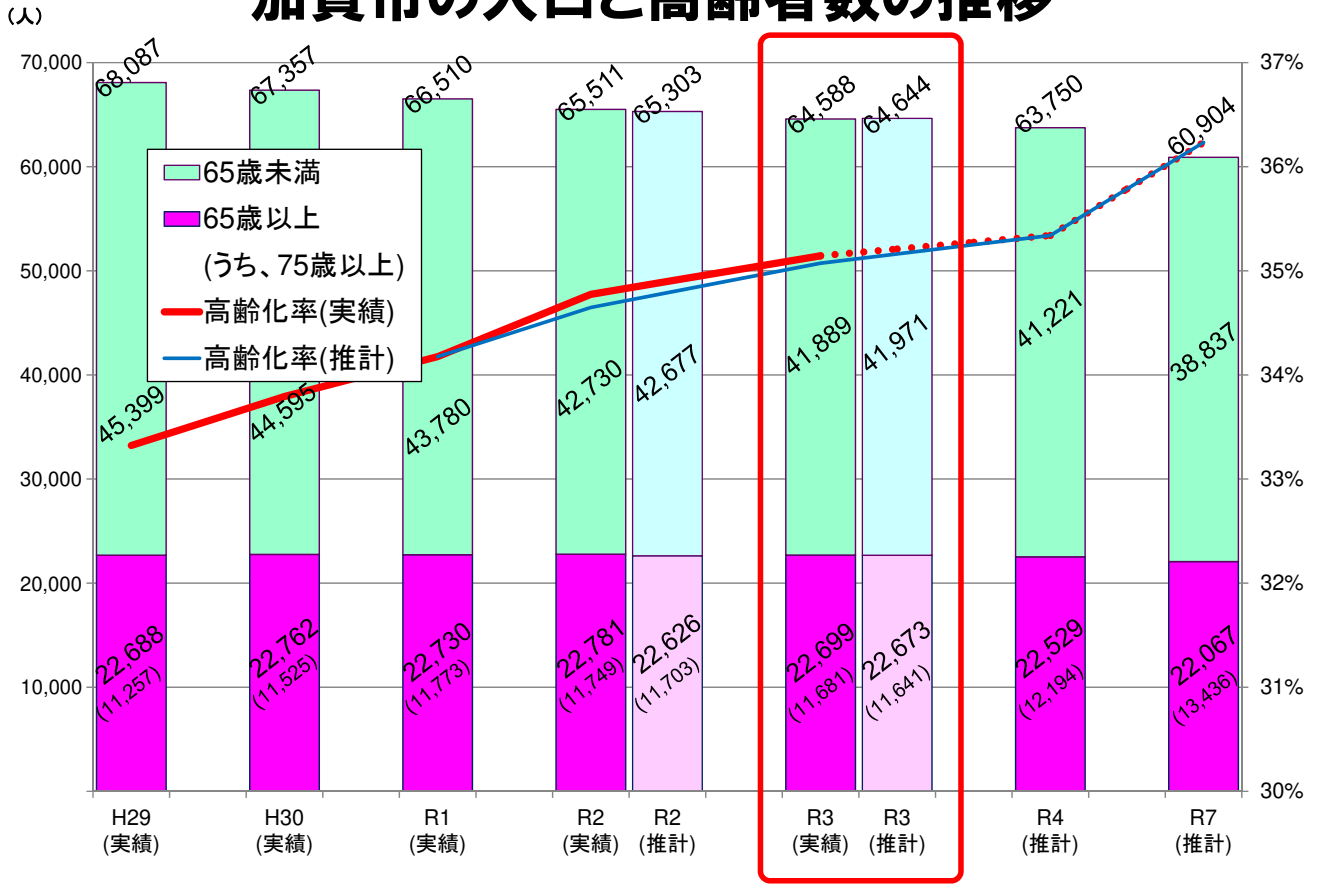


加賀市市民健康部介護福祉課

令和4年6月23日



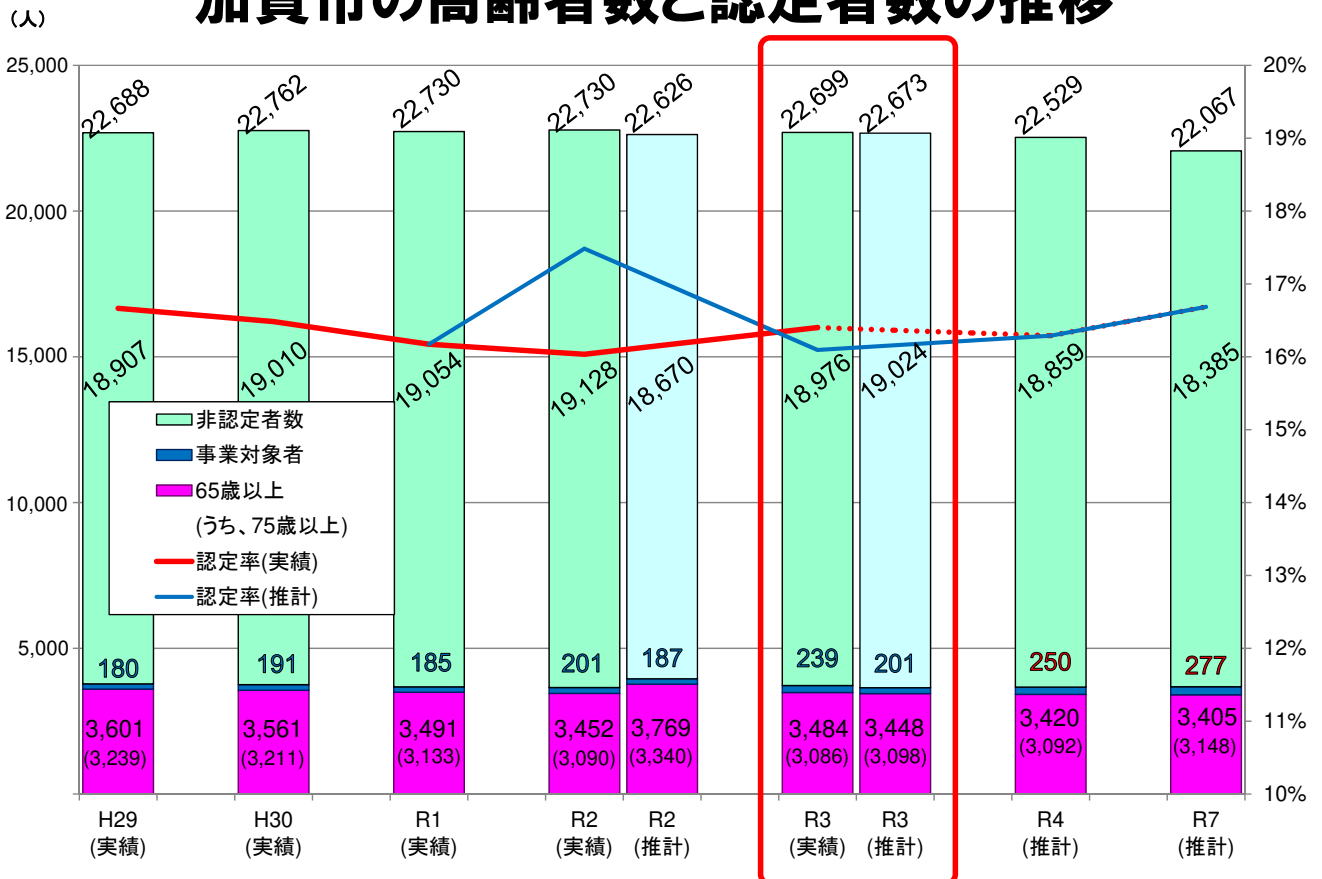
# 加賀市の人口と高齢者数の推移



総人口、高齢者人口とも、ほぼ推計通りとなった。

(各年度10月1日現在)

# 加賀市の高齢者数と認定者数の推移

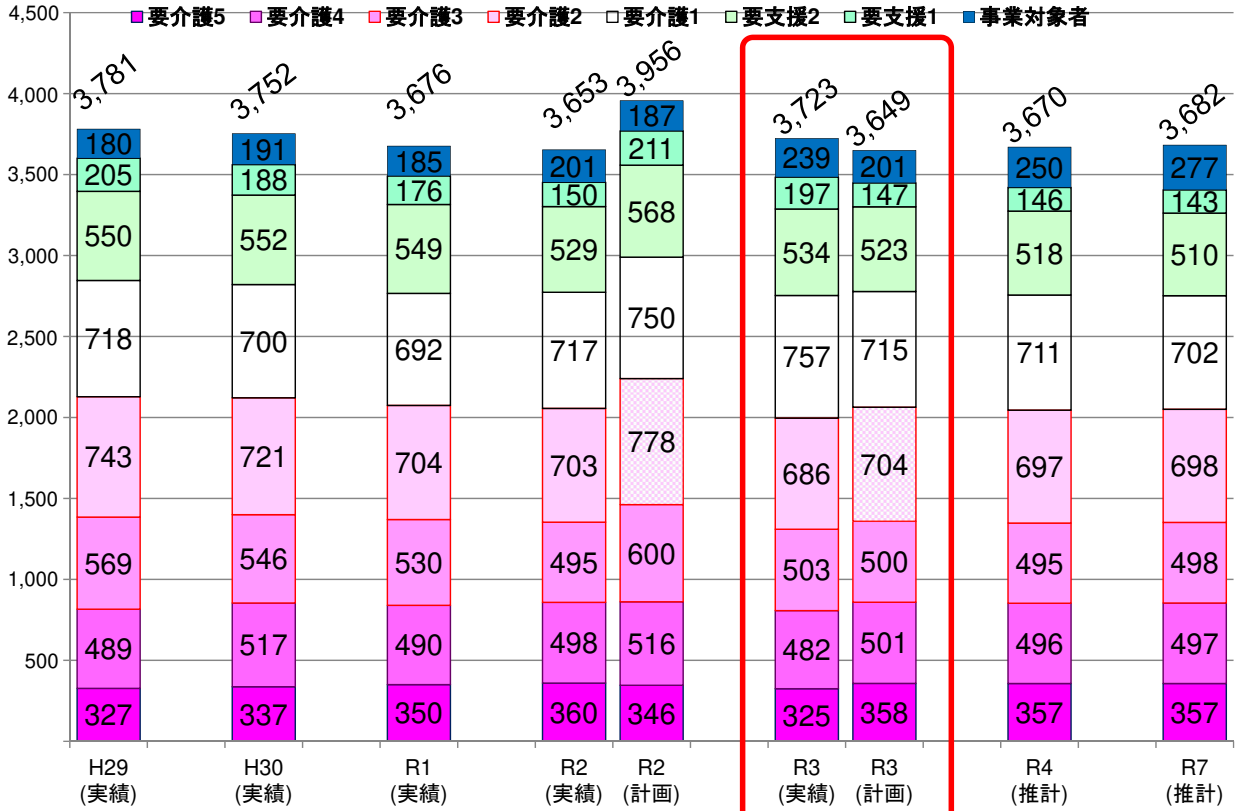


認定者数、認定率とも推計を上回った。

(認定者数は第2号被保険者を含む。認定率は事業対象者を含めて算定している。)(各年度10月1日現在)

# 加賀市の介護度別認定者数の推移

(人)



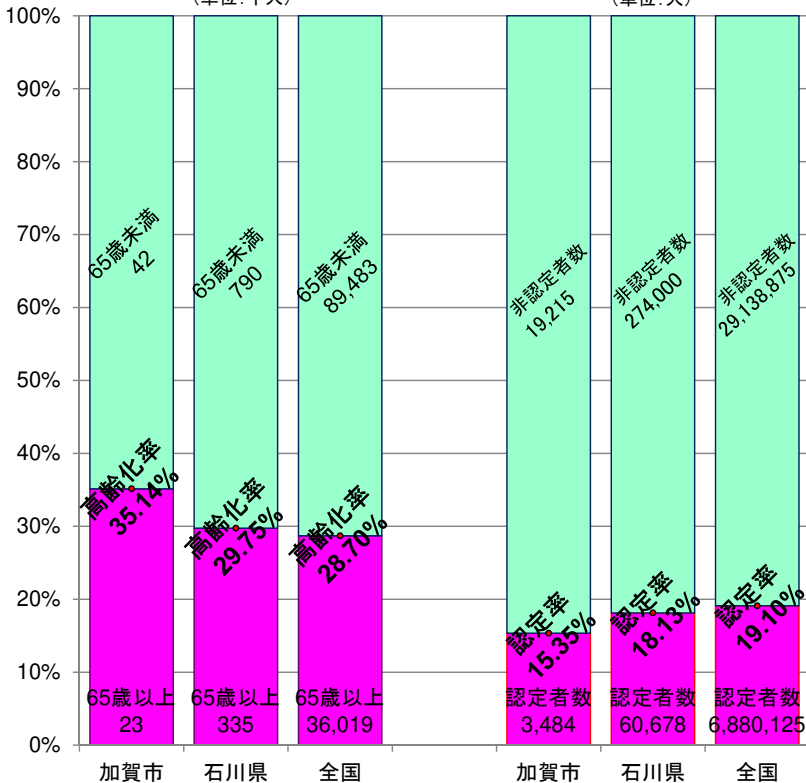
(認定者数には、第2号被保険者数を含む)  
(各年度10月1日現在)

要介護5、要介護4、要介護2は計画を下回ったが、他は計画を上回った。

# 加賀市と石川県・全国との比較


## 高齢者数と高齢化率

(単位:千人)



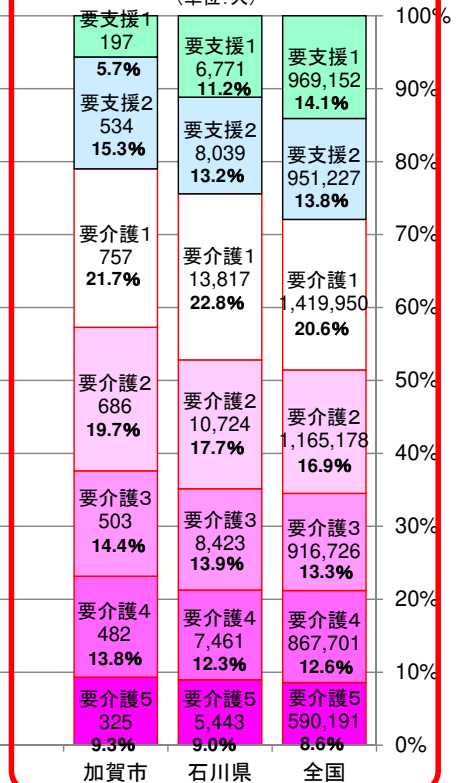
## 認定者数と認定率

(単位:人)



## 介護度別認定者数と構成比

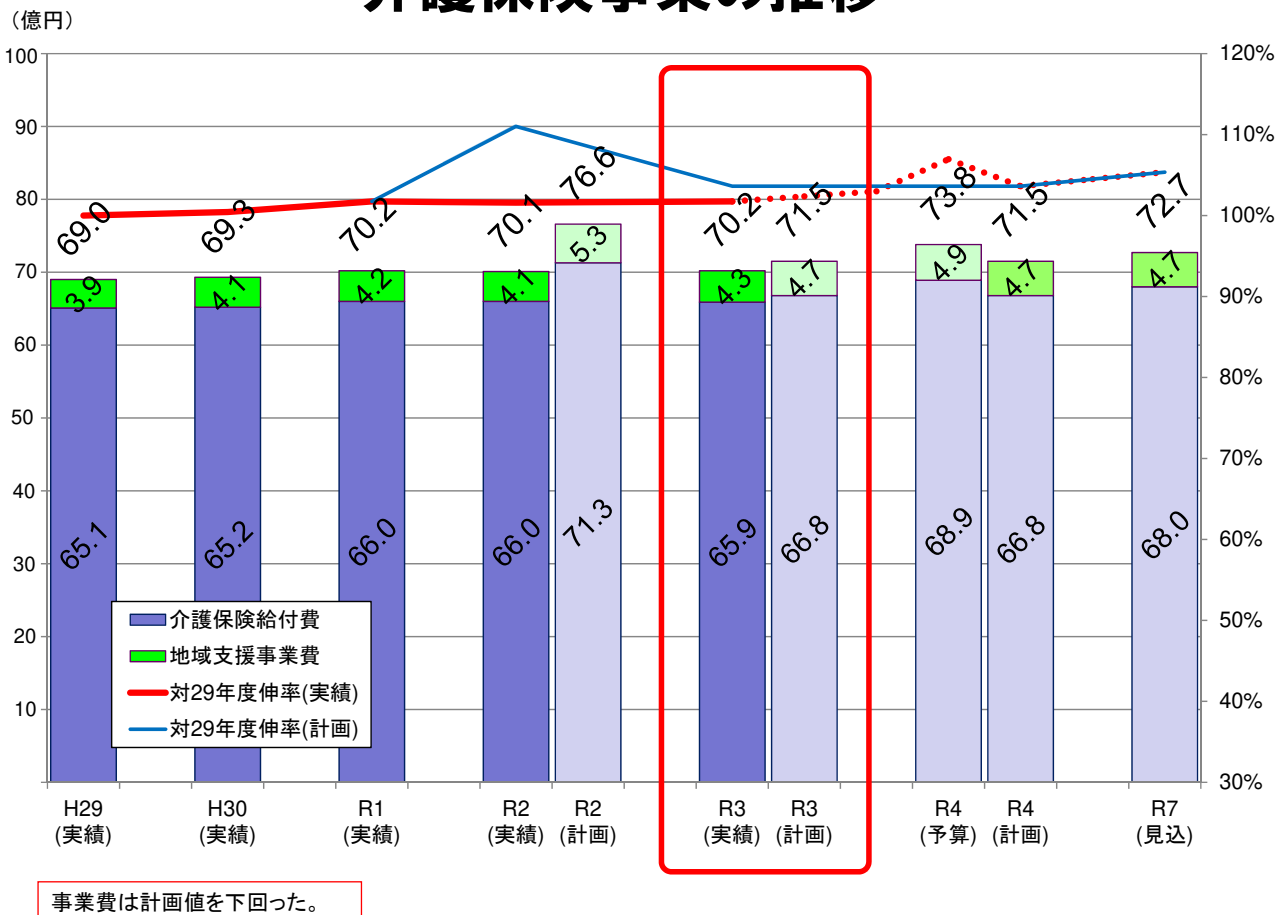
(単位:人)



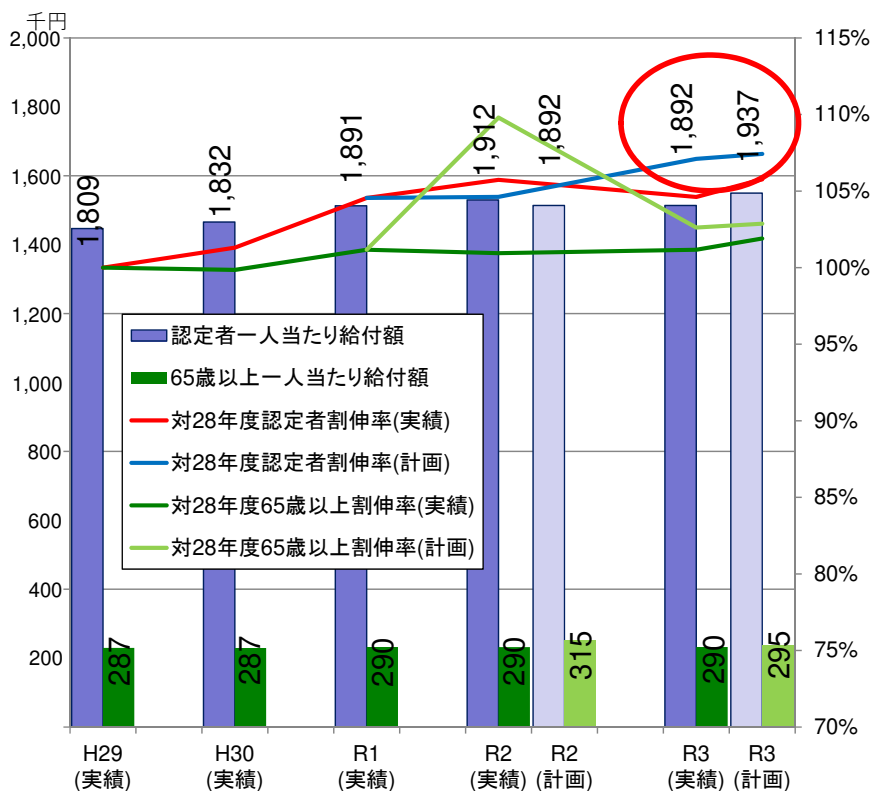
高齢化率は高いが、認定率は低い。介護度の高い人の割合が多い。

(令和3年10月1日現在)

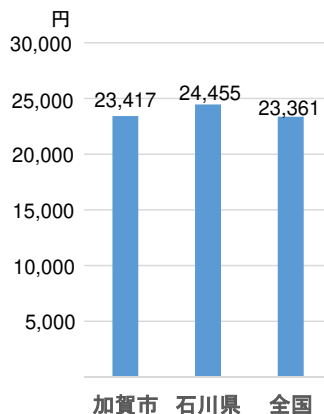
# 介護保険事業の推移



# 一人当たりの給付費の推移

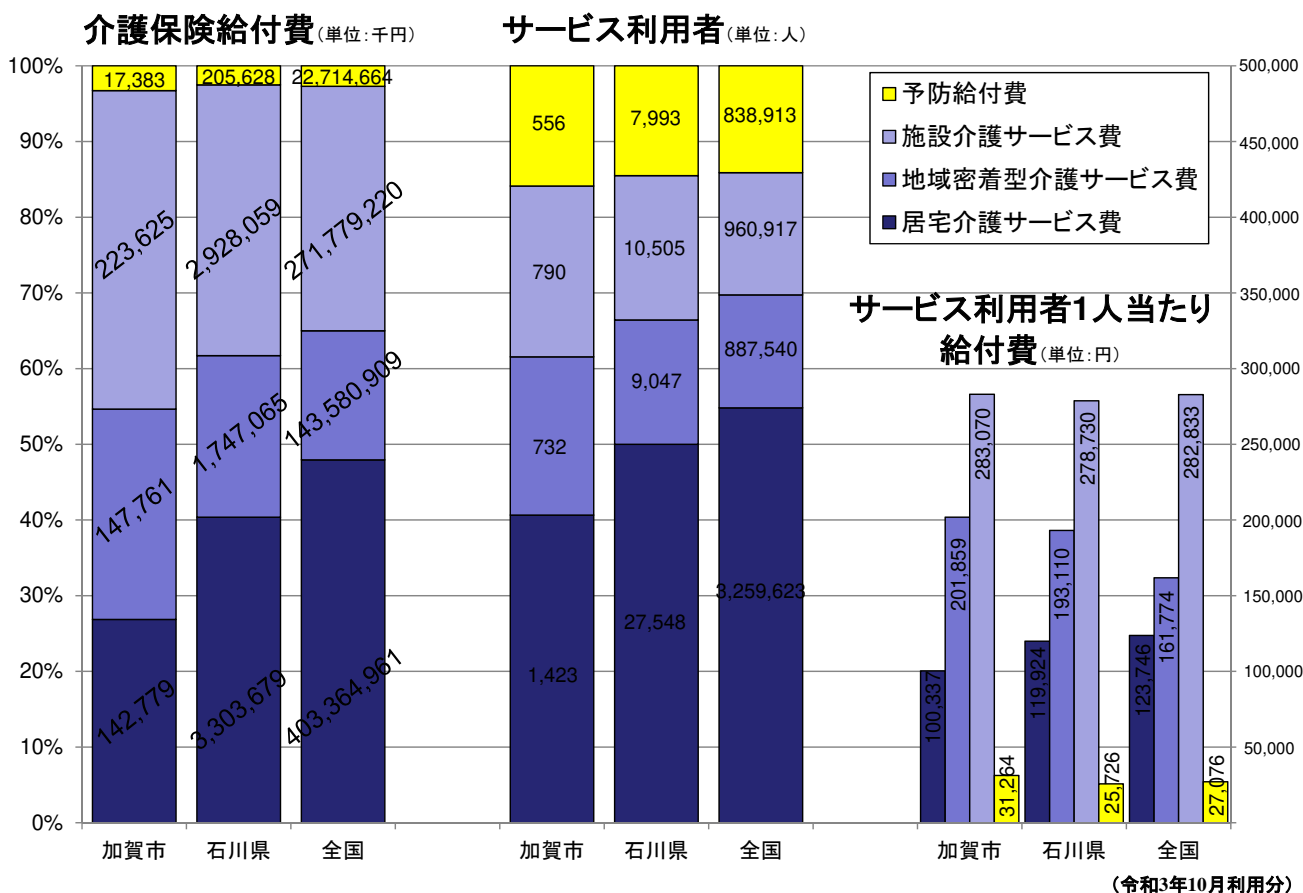


参考: 加賀市と石川県・全国との比較  
65歳以上一人当たり給付額  
(10月サービス利用分)



※給付費年額(3月サービス利用分～2月サービス利用分合計額)

# 加賀市と石川県・全国との比較

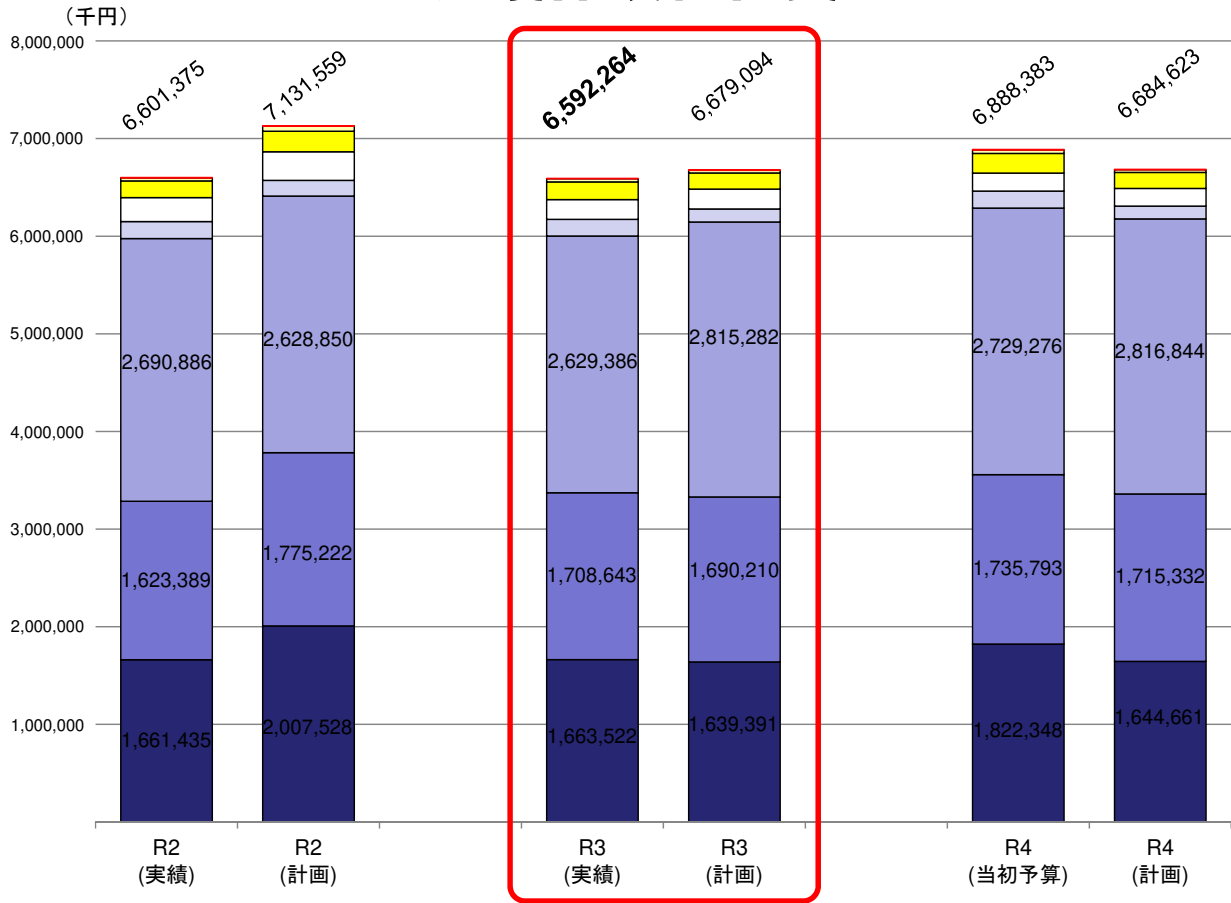


構成比	介護保険給付費			サービス利用者 (単位:%)		
	加賀市	石川県	全国	加賀市	石川県	全国
居宅介護サービス費	26.9	40.4	47.9	40.6	50.0	54.8
地域密着型介護サービス費	27.8	21.3	17.1	20.9	16.4	14.9
施設介護サービス費	42.1	35.8	32.3	22.6	19.1	16.2
予防給付費	3.3	2.5	2.7	15.9	14.5	14.1

全国を1とした場合の比率	介護保険給付費			サービス利用者		
	加賀市	石川県	全国	加賀市	石川県	全国
居宅介護サービス費	0.56	0.84	1.00	0.74	0.91	1.00
地域密着型介護サービス費	1.63	1.25	1.00	1.40	1.10	1.00
施設介護サービス費	1.30	1.11	1.00	1.40	1.18	1.00
予防給付費	1.22	0.93	1.00	1.13	1.03	1.00

加賀市は、全国の構成比との比較では、地域密着型サービスが、給付費で1.63倍、サービス利用者数で1.40倍であり、地域密着型サービスの利用率が高くなっている。

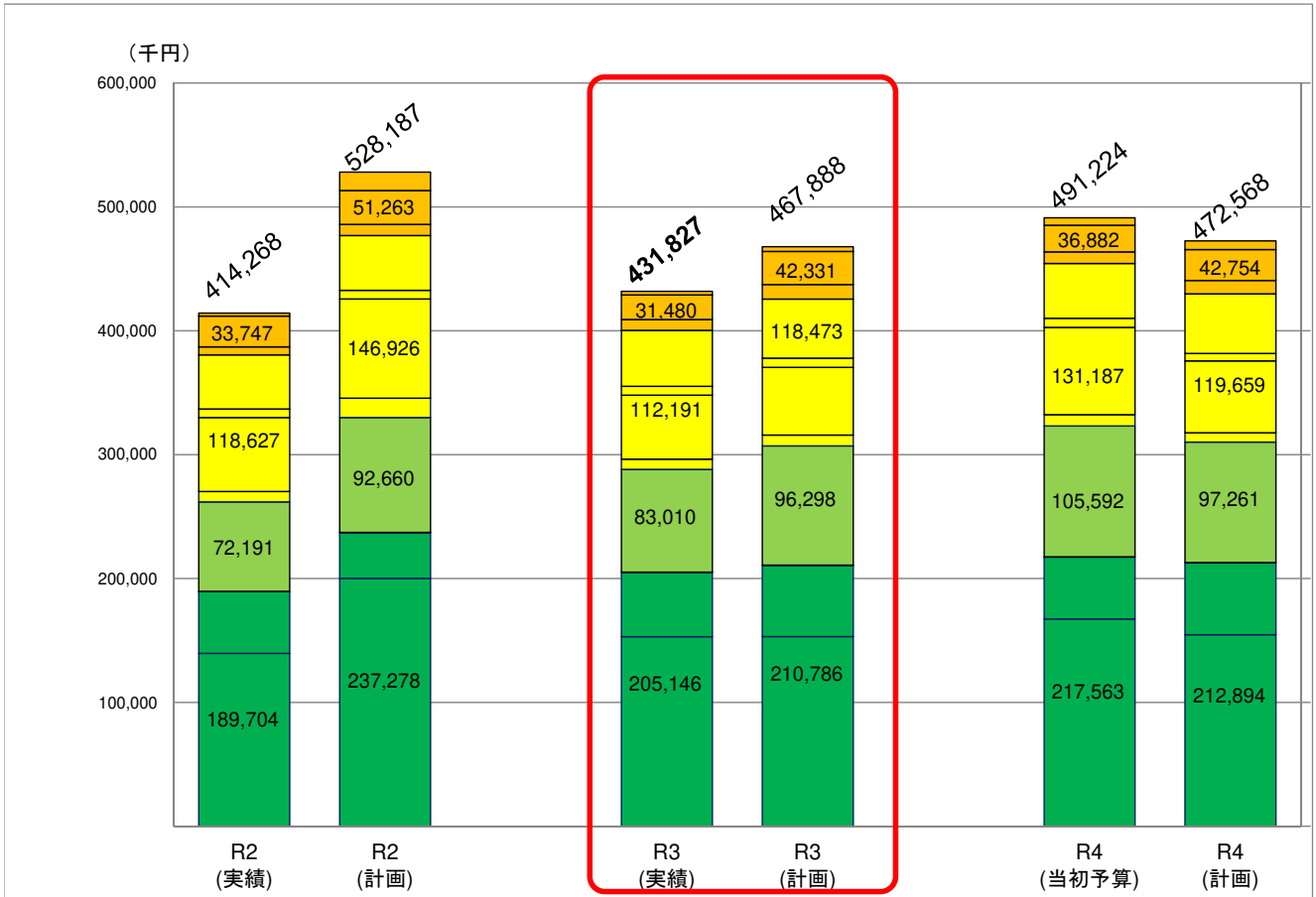
# 介護保険給付費



(単位:千円)

介護保険給付費	令和2年度	令和3年度		令和4年度	
	実績	実績	計画	当初予算	計画
<b>介護給付費</b>	<b>6,395,357</b>	<b>6,375,435</b>	<b>6,482,815</b>	<b>6,646,324</b>	<b>6,489,380</b>
居宅介護サービス費	1,661,435	1,663,522	1,639,391	1,822,348	1,644,661
地域密着型介護サービス費	1,623,389	1,708,643	1,690,210	1,735,793	1,715,332
施設介護サービス費	2,690,886	2,629,386	2,815,282	2,729,276	2,816,844
高額介護サービス費	173,743	170,674	133,572	174,940	131,175
特定入所者介護サービス費	245,904	203,209	204,360	183,967	181,368
<b>予防給付費</b>	<b>202,074</b>	<b>212,770</b>	<b>192,261</b>	<b>237,925</b>	<b>191,258</b>
介護予防サービス費	171,118	180,533	164,583	201,390	163,312
地域密着型介護予防サービス費	30,345	31,732	27,225	35,714	27,240
高額介護予防サービス費等	269	250	195	440	330
特定入居者介護予防サービス費	342	256	257	381	376
<b>その他</b>	<b>3,944</b>	<b>4,059</b>	<b>4,018</b>	<b>4,134</b>	<b>3,986</b>
<b>計</b>	<b>6,601,375</b>	<b>6,592,264</b>	<b>6,679,094</b>	<b>6,888,383</b>	<b>6,684,623</b>

# 地域支援事業費



(単位:千円)

地域支援事業費	令和2年度	令和3年度		令和4年度	
	実績	実績	計画	当初予算	計画
<b>介護予防・日常生活支援総合事業</b>	<b>261,895</b>	<b>288,156</b>	<b>307,084</b>	<b>323,155</b>	<b>310,155</b>
総合事業	189,704	205,146	210,786	217,563	212,894
介護予防・生活支援サービス事業費	139,625	153,038	153,123	167,266	154,617
介護予防ケアマネジメント事業費	49,828	51,820	57,398	49,992	57,972
審査支払手数料	251	288	265	305	305
一般介護予防事業費	72,191	83,010	96,298	105,592	97,261
<b>包括的支援事業</b>	<b>118,626</b>	<b>112,191</b>	<b>118,473</b>	<b>131,187</b>	<b>119,659</b>
包括的支援事業費	8,357	8,231	8,536	9,138	7,524
総合相談支援事業費	59,745	51,665	55,030	70,476	58,025
権利擁護事業費	6,889	7,094	7,301	7,321	6,028
その他包括的支援事業費	43,635	45,201	47,606	44,252	48,083
<b>任意事業</b>	<b>33,747</b>	<b>31,480</b>	<b>42,331</b>	<b>36,882</b>	<b>42,754</b>
介護給付等費用適正化事業費	6,471	8,778	11,468	9,362	10,853
家族介護支援事業費	24,869	19,835	23,548	21,459	24,875
その他任意事業費	2,407	2,867	7,315	6,061	7,026
<b>計</b>	<b>414,268</b>	<b>431,827</b>	<b>467,888</b>	<b>491,224</b>	<b>472,568</b>