

6. 高齢者お達者プラン策定に係る調査の 結果について

(1) 超高齢社会に関する市民意識調査



加賀市市民健康部介護福祉課

令和5年6月1日

超高齢社会に関する市民意識調査

《結果報告書より》

- 有効回答数 2,556件（回収率51.1%）
- 調査結果より（加賀市の特徴）
 - ・【健康維持について】（報告書P36、P42参照）

「定期健診・定期的な受診」に取り組む割合が高く、地域での取り組みとして「地域サロン等、高齢者が気軽に集まれる場の充実」が必要だと思ふ割合が高い。
 - ・【認知症になっても安心した暮らしについて】（報告書P57参照）

「かかりつけの主治医による、認知症もの忘れ相談体制の充実」や「24時間365日対応できる介護サービスの充実」を望まれる割合が高い。
 - ・【医療(療養)について】（報告書P68からP69参照）

ご自分が病気などで最期を迎える際は「自宅」の割合が高く、人生の最終段階における医療・療養についてこれまでに考えたことが「ある」の割合は52.4%である。
 - ・【医療（療養）について】（報告書P70からP72参照）

死が近い場合に受けたい医療・療養や受けたくない医療・療養について、ご家族等や医療介護関係者との話し合いについて、「話し合ったことはない」割合が52.2%、「一応話し合っている」割合が42.5%であった。

なお、「一応話し合っている」方は「家族・親族」と話し合っている割合が最も高く、「話し合ったことはない」方は「話し合うきっかけがなかった」割合が最も高かった。
 - ・【介護をする上で、1番目に不安や負担に思われること】（報告書P86参照）

「ストレスなど精神的な負担」、「眠れないなど肉体的な負担」、「経済的な負担」割合が高い。

加賀市
超高齢社会に関する市民意識調査
結果報告書

令和5年3月

加 賀 市

目次

I	調査の概要	1
1	調査の目的	1
2	調査対象	1
3	調査期間	1
4	調査方法	1
5	回収状況	1
6	調査結果の表示方法	1
II	調査結果	2
1	ご自身について	2
2	地域活動や健康維持についておたずねします	13
3	認知症についておたずねします	48
4	医療（療養）についておたずねします	60
5	住まいと暮らしについておたずねします	73
6	介護保険制度や高齢者福祉、その他ご意見についておたずねします	81

I 調査の概要

1 調査の目的

市民の皆様にご自身の生活で感じていることや市政についてのご意見などをお尋ねし、これからの市政のあり方を考えていくにあたっての基礎資料とするため、加賀市民意識調査を実施しました。

2 調査対象

超高齢社会に関する市民意識調査：要支援・要介護認定を受けていない 60 歳以上の住民

3 調査期間

令和4年9月～令和4年10月

4 調査方法

郵送配付・郵送回収方式

5 回収状況

	配布数	有効回答数	有効回答率
超高齢社会に関する市民意識調査	5000 通	2556 通	51.1%

6 調査結果の表示方法

- ・回答は各質問の回答者数（N）を基数とした百分率（％）で示してあります。また、小数点以下第2位を四捨五入しているため、内訳の合計が 100.0%にならない場合があります。
- ・複数回答が可能な設問の場合、回答者が全体に対してどのくらいの比率であるかという見方になるため、回答比率の合計が 100.0%を超える場合があります。
- ・クロス集計の場合、無回答を排除しているため、クロス集計の有効回答数の合計と単純集計（全体）の有効回答数が合致しないことがあります。なお、クロス集計とは、複数項目の組み合わせで分類した集計のことで、複数の質問項目を交差して並べ、表やグラフを作成することにより、その相互の関係を明らかにするための集計方法です。
- ・調査結果を図表にて表示していますが、グラフ以外の表は、最も高い割合のものを 網かけをしています。（無回答を除く）
- ・回答者数が1桁の場合、回答件数による表記としています。また、クロス集計において回答者数が1桁の場合は、コメントを差し控えています。

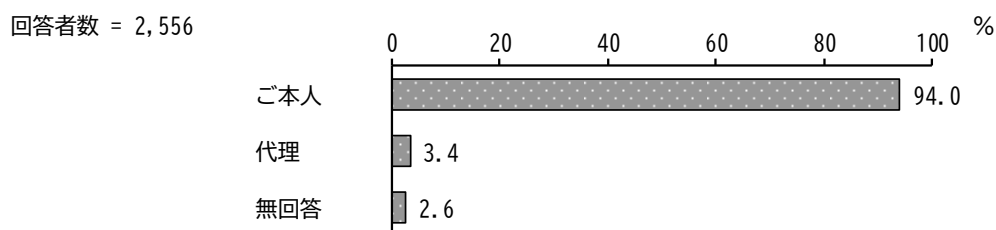
Ⅱ 調査結果

1 ご自身について

問1 あなたご自身（このアンケートの対象者）について、該当する所に○をつけてください。（令和4年9月現在）

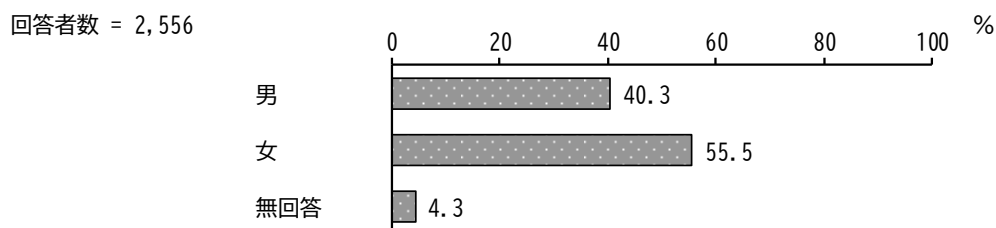
①記入者

「ご本人」の割合が94.0%、「代理」の割合が3.4%となっています。



②性別

「男」の割合が40.3%、「女」の割合が55.5%となっています。



【地区別】

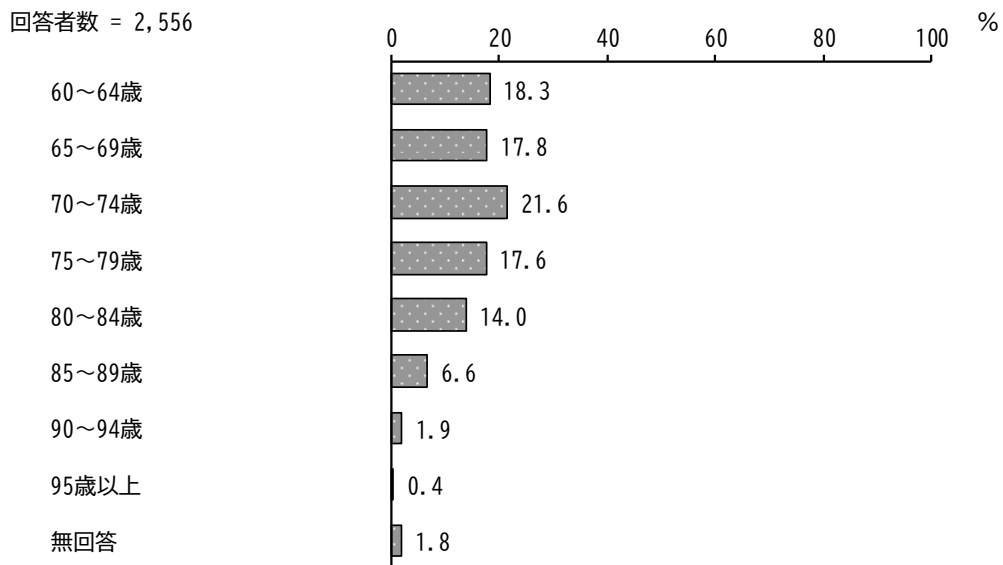
地区別にみると、塩屋、庄で「女」の割合が、河南で「男」の割合が高くなっています。

単位：%

区分	回答者数 (件)	男	女	無回答
全 体	2556	40.3	55.5	4.3
大聖寺	295	40.7	55.6	3.7
三木	28	46.4	53.6	—
三谷	42	42.9	52.4	4.8
南郷	74	41.9	48.6	9.5
塩屋	11	18.2	81.8	—
山代	235	39.6	55.7	4.7
庄	43	25.6	69.8	4.7
勅使	45	35.6	55.6	8.9
東谷口	19	36.8	63.2	—
別所	22	40.9	54.5	4.5
片山津	202	36.6	60.4	3.0
金明	90	44.4	53.3	2.2
湖北	61	36.1	55.7	8.2
橋立	278	37.8	59.0	3.2
動橋	220	50.5	48.2	1.4
分校	132	46.2	50.8	3.0
作見	345	38.8	58.3	2.9
山中	309	39.2	58.3	2.6
河南	32	59.4	37.5	3.1
西谷	15	40.0	60.0	—
東谷	13	46.2	53.8	—

③年 齢

「70～74歳」の割合が21.6%と最も高く、次いで「60～64歳」の割合が18.3%、「65～69歳」の割合が17.8%となっています。



【地区別】

地区別にみると、塩屋で「60～64歳」の割合が、東谷、勅使で「65～69歳」の割合が高くなっています。

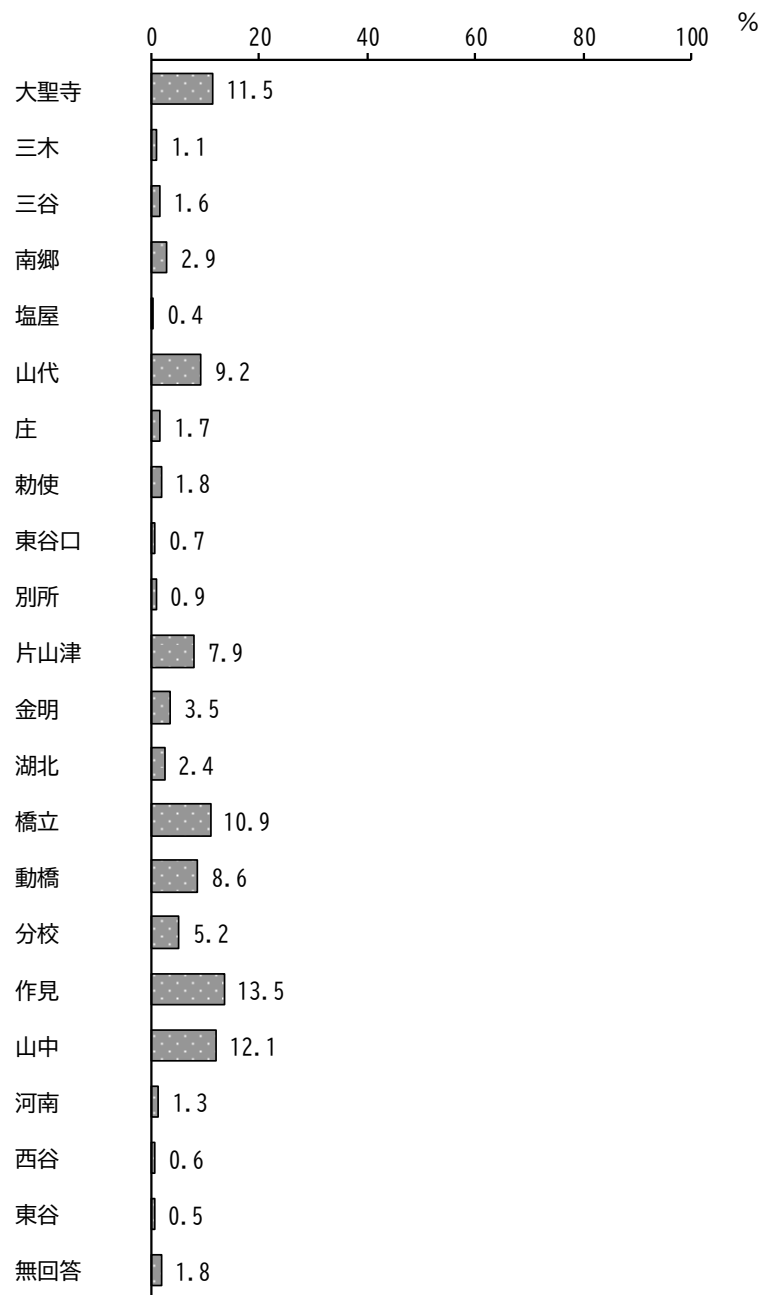
単位：%

区分	回答者数 (件)	60 ～ 64 歳	65 ～ 69 歳	70 ～ 74 歳	75 ～ 79 歳	80 ～ 84 歳	85 ～ 89 歳	90 ～ 94 歳	95 歳 以上	無 回 答
全 体	2556	18.3	17.8	21.6	17.6	14.0	6.6	1.9	0.4	1.8
大聖寺	295	16.6	15.6	16.6	22.0	17.3	7.8	2.7	1.0	0.3
三木	28	32.1	17.9	25.0	3.6	7.1	10.7	3.6	—	—
三谷	42	19.0	11.9	26.2	19.0	21.4	—	2.4	—	—
南郷	74	17.6	13.5	16.2	18.9	18.9	10.8	2.7	—	1.4
塩屋	11	54.5	9.1	—	27.3	—	—	—	—	9.1
山代	235	12.8	17.4	25.1	17.4	14.5	8.1	3.0	0.4	1.3
庄	43	25.6	11.6	14.0	16.3	14.0	9.3	2.3	—	7.0
勅使	45	20.0	35.6	15.6	17.8	6.7	4.4	—	—	—
東谷口	19	26.3	26.3	21.1	21.1	5.3	—	—	—	—
別所	22	31.8	9.1	22.7	13.6	22.7	—	—	—	—
片山津	202	15.3	19.8	23.3	19.3	10.9	7.4	2.0	1.0	1.0
金明	90	21.1	25.6	21.1	13.3	11.1	3.3	3.3	—	1.1
湖北	61	16.4	23.0	24.6	18.0	14.8	1.6	—	—	1.6
橋立	278	16.9	20.9	24.8	16.5	12.6	5.4	1.8	0.4	0.7
動橋	220	21.8	16.8	21.8	15.9	15.9	6.4	0.5	0.5	0.5
分校	132	12.1	18.2	22.7	18.2	15.2	9.8	2.3	0.8	0.8
作見	345	23.2	16.2	21.7	17.4	13.9	5.2	1.4	—	0.9
山中	309	18.4	15.9	22.0	18.4	13.6	8.7	1.6	0.3	1.0
河南	32	9.4	15.6	18.8	25.0	21.9	9.4	—	—	—
西谷	15	26.7	33.3	26.7	6.7	6.7	—	—	—	—
東谷	13	15.4	46.2	23.1	—	7.7	7.7	—	—	—

④お住まいの地区

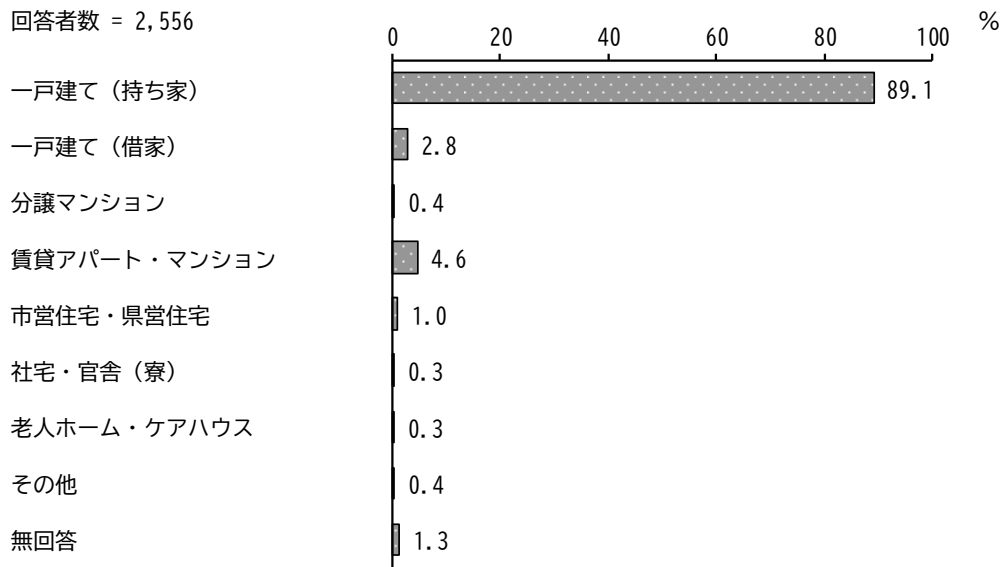
「作見」の割合が13.5%と最も高く、次いで「山中」の割合が12.1%、「大聖寺」の割合が11.5%となっています。

回答者数 = 2,556



⑤お住まいの状況

「一戸建て（持ち家）」の割合が89.1%と最も高くなっています。



【地区別】

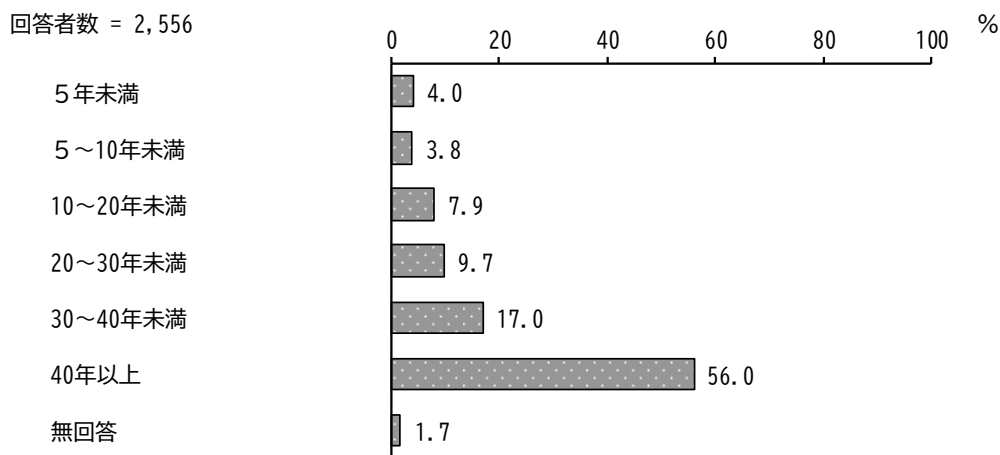
地区別にみると、庄、東谷口、金明、湖北、分校、西谷、勅使、三谷で「一戸建て（持ち家）」の割合が高くなっています。

単位：%

区分	回答者数(件)	一戸建て(持ち家)	一戸建て(借家)	分譲マンション	賃貸アパート・マンション	市営住宅・県営住宅	社宅・官舎(寮)	老人ホーム・ケアハウス	その他	無回答
全 体	2556	89.1	2.8	0.4	4.6	1.0	0.3	0.3	0.4	1.3
大聖寺	295	90.2	1.7	1.7	2.7	2.4	—	0.3	0.7	0.3
三木	28	92.9	—	3.6	3.6	—	—	—	—	—
三谷	42	97.6	2.4	—	—	—	—	—	—	—
南郷	74	94.6	2.7	1.4	1.4	—	—	—	—	—
塩屋	11	90.9	9.1	—	—	—	—	—	—	—
山代	235	74.9	5.1	0.9	15.7	0.9	0.9	1.3	—	0.4
庄	43	100.0	—	—	—	—	—	—	—	—
勅使	45	97.8	—	—	—	—	2.2	—	—	—
東谷口	19	100.0	—	—	—	—	—	—	—	—
別所	22	95.5	—	—	4.5	—	—	—	—	—
片山津	202	74.8	8.9	—	13.4	2.5	—	—	—	0.5
金明	90	100.0	—	—	—	—	—	—	—	—
湖北	61	100.0	—	—	—	—	—	—	—	—
橋立	278	96.8	1.4	—	0.4	—	0.4	—	0.7	0.4
動橋	220	90.9	2.7	—	2.7	2.7	—	—	0.5	0.5
分校	132	100.0	—	—	—	—	—	—	—	—
作見	345	91.6	2.9	—	4.1	—	0.6	0.3	0.3	0.3
山中	309	88.0	3.6	—	5.2	1.3	—	0.3	1.0	0.6
河南	32	96.9	—	—	—	3.1	—	—	—	—
西谷	15	100.0	—	—	—	—	—	—	—	—
東谷	13	92.3	—	—	—	—	—	—	—	7.7

⑥お住まいの期間

「40年以上」の割合が56.0%と最も高く、次いで「30～40年未満」の割合が17.0%となっています。



【地区別】

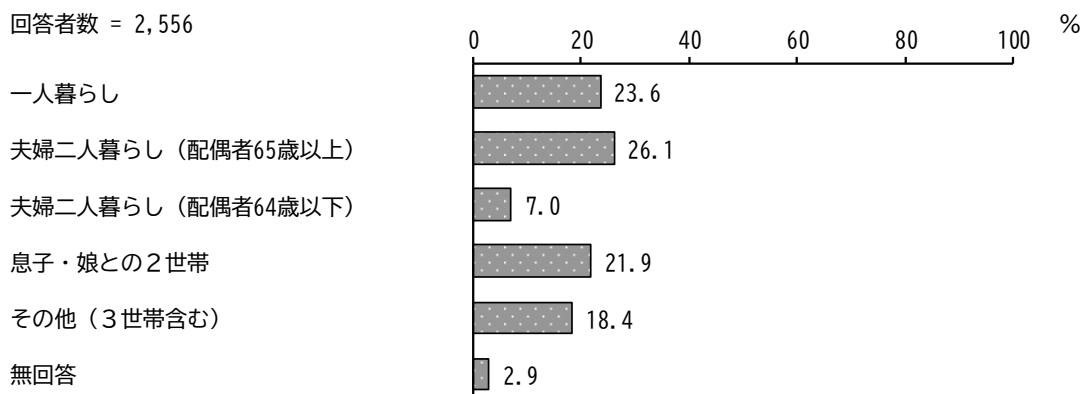
地区別にみると、分校、西谷、金明で「40年以上」の割合が高くなっています。

単位：%

区分	回答者数 (件)	5年未満	5～10年未満	10～20年未満	20～30年未満	30～40年未満	40年以上	無回答
全体	2556	4.0	3.8	7.9	9.7	17.0	56.0	1.7
大聖寺	295	5.4	2.7	8.5	6.8	11.9	63.7	1.0
三木	28	—	—	3.6	21.4	14.3	60.7	—
三谷	42	—	2.4	2.4	11.9	16.7	66.7	—
南郷	74	1.4	1.4	6.8	4.1	14.9	71.6	—
塩屋	11	—	9.1	9.1	18.2	18.2	45.5	—
山代	235	5.1	5.5	13.6	12.3	18.7	44.7	—
庄	43	2.3	—	9.3	9.3	18.6	60.5	—
勅使	45	8.9	4.4	4.4	6.7	11.1	62.2	2.2
東谷口	19	5.3	5.3	5.3	5.3	15.8	63.2	—
別所	22	4.5	—	4.5	—	22.7	68.2	—
片山津	202	9.4	6.4	13.9	9.4	15.8	43.6	1.5
金明	90	—	1.1	6.7	2.2	11.1	78.9	—
湖北	61	1.6	1.6	6.6	16.4	8.2	65.6	—
橋立	278	1.1	1.4	1.8	7.9	13.3	72.7	1.8
動橋	220	4.5	3.6	8.2	10.9	21.8	50.5	0.5
分校	132	—	2.3	2.3	4.5	4.5	85.6	0.8
作見	345	3.8	4.1	8.7	15.4	31.6	36.2	0.3
山中	309	4.2	6.1	10.4	11.0	16.5	50.5	1.3
河南	32	—	3.1	3.1	9.4	18.8	65.6	—
西谷	15	—	—	—	6.7	13.3	80.0	—
東谷	13	7.7	7.7	7.7	—	15.4	53.8	7.7

⑦世帯構成

「夫婦二人暮らし（配偶者65歳以上）」の割合が26.1%と最も高く、次いで「一人暮らし」の割合が23.6%、「息子・娘との2世帯」の割合が21.9%となっています。



【地区別】

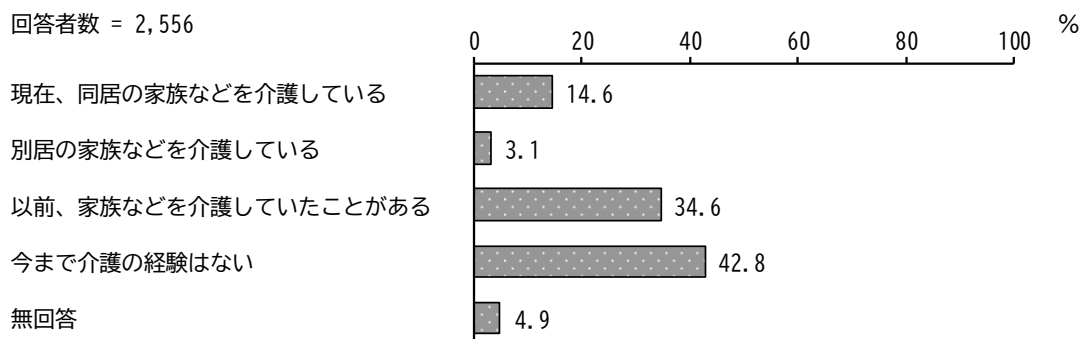
地区別にみると、湖北、三谷で「息子・娘との2世帯」の割合が、片山津で「一人暮らし」の割合が高くなっています。

単位：%

区分	回答者数(件)	一人暮らし	夫婦二人暮らし (配偶者65歳以上)	夫婦二人暮らし (配偶者64歳以下)	息子・娘との2世帯	その他 (3世帯含む)	無回答
全体	2556	23.6	26.1	7.0	21.9	18.4	2.9
大聖寺	295	28.8	25.4	6.8	19.3	17.6	2.0
三木	28	14.3	21.4	3.6	28.6	28.6	3.6
三谷	42	9.5	23.8	7.1	38.1	19.0	2.4
南郷	74	20.3	29.7	2.7	20.3	25.7	1.4
塩屋	11	27.3	9.1	—	36.4	27.3	—
山代	235	33.2	22.6	8.1	16.6	17.0	2.6
庄	43	14.0	27.9	4.7	37.2	14.0	2.3
勅使	45	20.0	31.1	2.2	13.3	33.3	—
東谷口	19	21.1	31.6	5.3	10.5	31.6	—
別所	22	18.2	27.3	9.1	9.1	31.8	4.5
片山津	202	39.1	23.3	4.5	17.8	13.9	1.5
金明	90	14.4	23.3	10.0	23.3	27.8	1.1
湖北	61	11.5	24.6	1.6	41.0	18.0	3.3
橋立	278	16.2	28.4	7.2	25.2	21.2	1.8
動橋	220	25.5	22.3	9.1	23.2	16.8	3.2
分校	132	9.8	28.0	6.8	31.8	21.2	2.3
作見	345	21.7	29.6	8.1	23.5	15.9	1.2
山中	309	27.2	28.5	7.8	17.2	17.2	2.3
河南	32	15.6	34.4	6.3	25.0	15.6	3.1
西谷	15	6.7	40.0	13.3	20.0	20.0	—
東谷	13	30.8	30.8	7.7	23.1	7.7	—

⑧家族などの介護経験

「今まで介護の経験はない」の割合が42.8%と最も高く、次いで「以前、家族などを介護していたことがある」の割合が34.6%、「現在、同居の家族などを介護している」の割合が14.6%となっています。



【地区別】

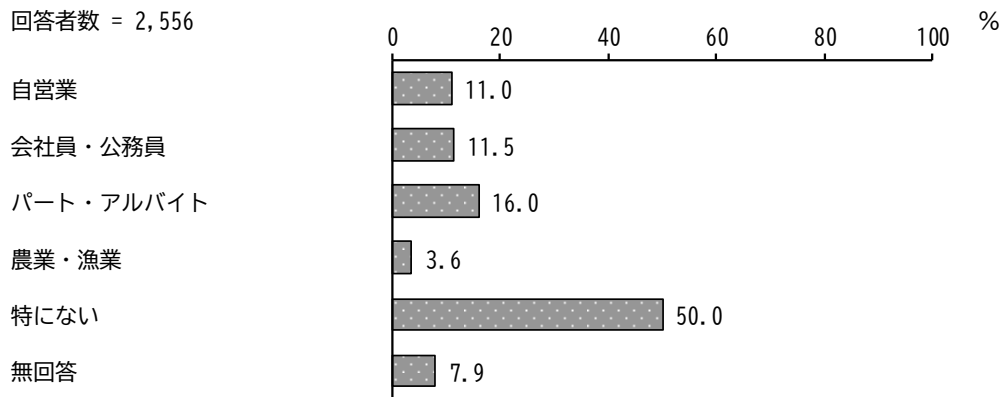
地区別にみると、西谷、三木、東谷で「以前、家族などを介護していたことがある」の割合が高くなっています。

単位：%

区分	回答者数(件)	現在、同居の家族などを介護している	別居の家族などを介護している	以前、家族などを介護していたことがある	今まで介護の経験はない	無回答
全体	2556	14.6	3.1	34.6	42.8	4.9
大聖寺	295	23.1	2.4	31.5	38.3	4.7
三木	28	21.4	—	53.6	25.0	—
三谷	42	23.8	2.4	23.8	45.2	4.8
南郷	74	24.3	2.7	23.0	44.6	5.4
塩屋	11	9.1	9.1	36.4	36.4	9.1
山代	235	16.2	3.4	34.0	40.4	6.0
庄	43	20.9	—	37.2	34.9	7.0
勅使	45	22.2	2.2	26.7	42.2	6.7
東谷口	19	21.1	—	31.6	47.4	—
別所	22	18.2	4.5	45.5	22.7	9.1
片山津	202	14.4	4.0	29.2	51.0	1.5
金明	90	21.1	6.7	33.3	33.3	5.6
湖北	61	11.5	—	36.1	49.2	3.3
橋立	278	9.4	2.2	42.1	42.8	3.6
動橋	220	7.3	6.4	32.7	50.9	2.7
分校	132	14.4	1.5	43.9	38.6	1.5
作見	345	12.2	2.9	30.4	50.1	4.3
山中	309	12.3	2.9	38.8	41.7	4.2
河南	32	25.0	3.1	31.3	37.5	3.1
西谷	15	13.3	6.7	73.3	6.7	—
東谷	13	—	—	46.2	46.2	7.7

問2 ご職業についておたずねします。あなたの現在のご職業は何ですか。(○は1つ)

「特にない」の割合が 50.0%と最も高く、次いで「パート・アルバイト」の割合が 16.0%、「会社員・公務員」の割合が 11.5%となっています。



【地区別】

地区別にみると、別所、河南で「自営業」の割合が、東谷で「パート・アルバイト」の割合が高くなっています。

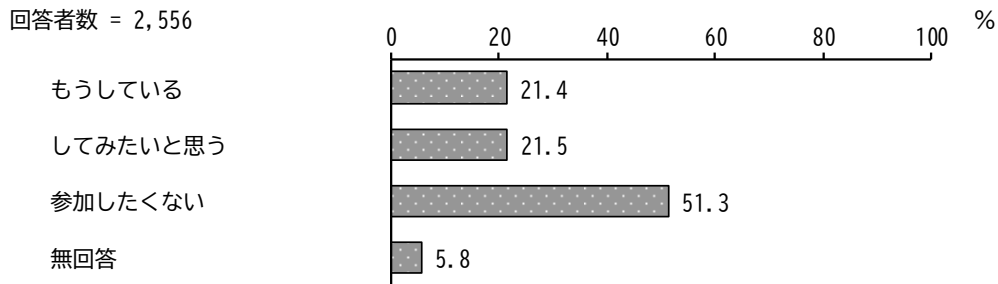
単位：%

区分	回答者数(件)	自営業	会社員・公務員	パート・アルバイト	農業・漁業	特にない	無回答
全体	2556	11.0	11.5	16.0	3.6	50.0	7.9
大聖寺	295	9.8	9.5	10.5	1.0	60.7	8.5
三木	28	7.1	21.4	17.9	—	50.0	3.6
三谷	42	7.1	4.8	26.2	2.4	54.8	4.8
南郷	74	10.8	9.5	6.8	6.8	59.5	6.8
塩屋	11	9.1	18.2	18.2	—	45.5	9.1
山代	235	10.2	13.6	15.7	1.3	52.8	6.4
庄	43	7.0	14.0	16.3	14.0	41.9	7.0
勅使	45	11.1	13.3	17.8	6.7	46.7	4.4
東谷口	19	10.5	10.5	15.8	5.3	47.4	10.5
別所	22	40.9	13.6	22.7	—	18.2	4.5
片山津	202	9.4	8.4	20.3	2.5	51.0	8.4
金明	90	3.3	17.8	11.1	8.9	47.8	11.1
湖北	61	18.0	11.5	19.7	9.8	34.4	6.6
橋立	278	9.4	11.9	16.2	5.8	48.9	7.9
動橋	220	8.6	16.4	15.0	5.9	48.2	5.9
分校	132	9.8	4.5	14.4	7.6	59.1	4.5
作見	345	7.0	14.2	18.0	2.3	50.4	8.1
山中	309	21.4	9.4	17.5	0.3	45.3	6.1
河南	32	25.0	6.3	12.5	—	56.3	—
西谷	15	20.0	20.0	20.0	—	33.3	6.7
東谷	13	15.4	7.7	38.5	15.4	23.1	—

2 地域活動や健康維持についておたずねします

問3 地域活動に参加する人は認知症になりにくいという統計もありますが、地域活動に参加してみたいと思いますか。(〇は1つ)

「参加したくない」の割合が51.3%と最も高く、次いで「してみたいと思う」の割合が21.5%、「もうしている」の割合が21.4%となっています。



【地区別】

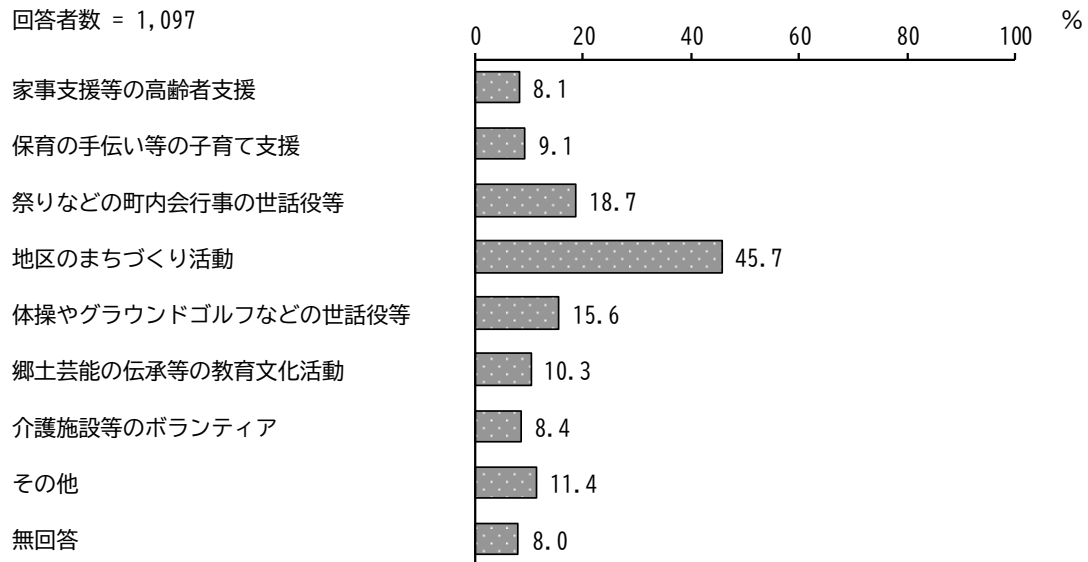
地区別にみると、西谷、東谷口、勅使で「もうしている」の割合が高くなっています。

単位：%

区分	回答者数(件)	もうしている	うしてみたいと思	参加したくない	無回答
全 体	2556	21.4	21.5	51.3	5.8
大聖寺	295	21.4	25.1	49.2	4.4
三木	28	21.4	28.6	42.9	7.1
三谷	42	33.3	19.0	42.9	4.8
南郷	74	27.0	16.2	51.4	5.4
塩屋	11	27.3	27.3	45.5	—
山代	235	14.9	22.1	56.6	6.4
庄	43	23.3	20.9	53.5	2.3
勅使	45	40.0	20.0	35.6	4.4
東谷口	19	42.1	15.8	36.8	5.3
別所	22	36.4	18.2	40.9	4.5
片山津	202	16.3	17.3	59.4	6.9
金明	90	28.9	14.4	53.3	3.3
湖北	61	19.7	13.1	60.7	6.6
橋立	278	25.5	22.3	46.8	5.4
動橋	220	25.0	20.9	50.9	3.2
分校	132	20.5	23.5	53.0	3.0
作見	345	15.9	26.1	53.6	4.3
山中	309	19.1	22.7	53.1	5.2
河南	32	28.1	18.8	43.8	9.4
西谷	15	60.0	13.3	26.7	—
東谷	13	38.5	15.4	38.5	7.7

問3- 1 問3で「もうしている」「してみたいと思う」に○をつけた方におたずねします。どのような活動に参加したいですか。(○はいくつでも)

「地区のまちづくり活動」の割合が45.7%と最も高く、次いで「祭りなどの町内会行事の世話役等」の割合が18.7%、「体操やグラウンドゴルフなどの世話役等」の割合が15.6%となっています。



【地区別】

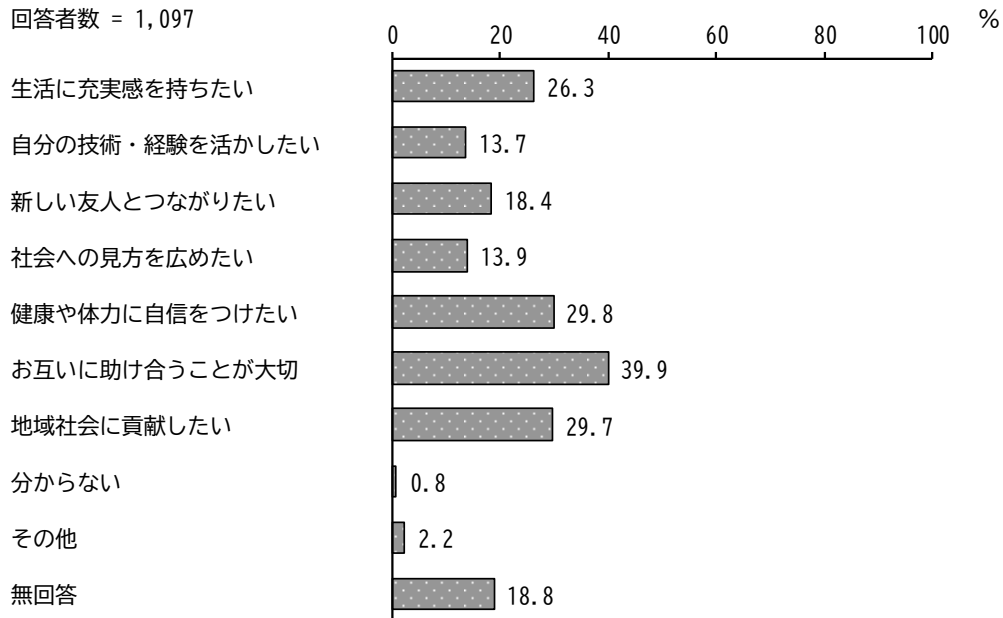
地区別にみると、東谷口、三木、西谷で「地区のまちづくり活動」の割合が高くなっています。

単位：％

区分	回答者数(件)	家事支援等の高齢者支援	保育の手伝い等の子育て支援	祭りなどの町内会行事の世話役等	地区のまちづくり活動	体操やグラウンドゴルフなどの世話役等	郷土芸能の伝承等の教育文化活動	介護施設等のボランティア	その他	無回答
全体	1097	8.1	9.1	18.7	45.7	15.6	10.3	8.4	11.4	8.0
大聖寺	137	8.8	10.2	21.2	40.9	11.7	10.2	11.7	11.7	3.6
三木	14	—	7.1	14.3	64.3	7.1	7.1	—	14.3	7.1
三谷	22	4.5	9.1	18.2	54.5	9.1	13.6	—	4.5	9.1
南郷	32	3.1	6.3	12.5	59.4	25.0	3.1	12.5	9.4	3.1
塩屋	6	—	—	33.3	33.3	16.7	—	16.7	—	33.3
山代	87	11.5	8.0	14.9	37.9	21.8	6.9	10.3	16.1	9.2
庄	19	15.8	10.5	10.5	57.9	10.5	—	10.5	—	15.8
勅使	27	3.7	14.8	18.5	59.3	11.1	11.1	3.7	—	11.1
東谷口	11	—	—	—	81.8	18.2	9.1	—	—	18.2
別所	12	8.3	—	33.3	58.3	33.3	—	—	16.7	8.3
片山津	68	8.8	5.9	13.2	39.7	22.1	16.2	11.8	17.6	4.4
金明	39	5.1	5.1	25.6	59.0	15.4	5.1	2.6	12.8	7.7
湖北	20	5.0	10.0	20.0	45.0	25.0	5.0	—	10.0	10.0
橋立	133	4.5	4.5	18.0	49.6	13.5	11.3	7.5	10.5	10.5
動橋	101	4.0	13.9	23.8	41.6	14.9	12.9	5.9	17.8	8.9
分校	58	13.8	5.2	13.8	56.9	12.1	13.8	8.6	12.1	1.7
作見	145	11.0	12.4	17.2	42.1	18.6	10.3	9.0	11.7	7.6
山中	129	11.6	12.4	20.9	34.9	11.6	10.1	9.3	8.5	10.1
河南	15	6.7	13.3	26.7	40.0	20.0	20.0	6.7	—	20.0
西谷	11	—	9.1	9.1	63.6	9.1	18.2	9.1	9.1	9.1
東谷	7	14.3	—	42.9	85.7	14.3	—	14.3	—	—

問3-2 問3で「もうしている」「してみたいと思う」に○をつけた方におたずねします。活動に参加したい又は参加している理由は何ですか。(○はいくつでも)

「お互いに助け合うことが大切」の割合が39.9%と最も高く、次いで「健康や体力に自信をつけたい」の割合が29.8%、「地域社会に貢献したい」の割合が29.7%となっています。



【地区別】

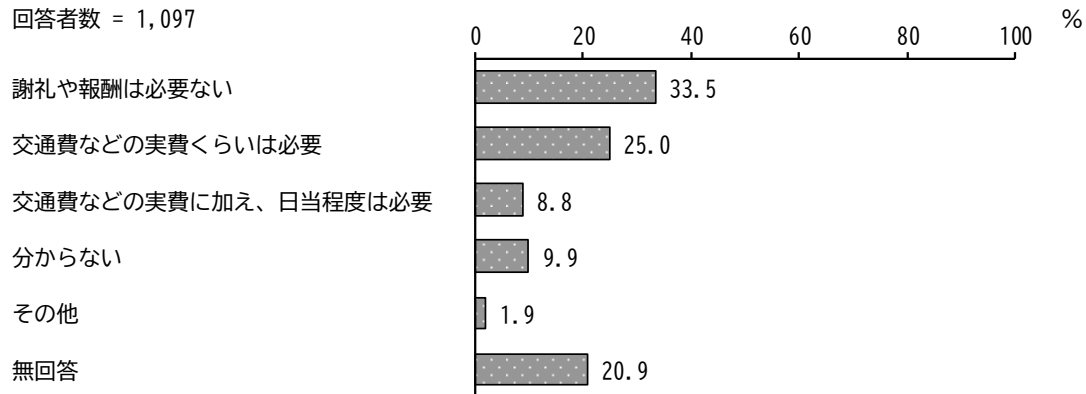
地区別にみると、東谷口で「健康や体力に自信をつけたい」の割合が、西谷で「地域社会に貢献したい」「社会への見方を広めたい」の割合が高くなっています。

単位：％

区分	回答者数(件)	生活に充実感を持ちたい	自分の技術・経験を活かしたい	新しい友人とつながりたい	社会への見方を広めたい	健康や体力に自信をつけたい	お互いに助け合うことが大切	地域社会に貢献したい	分からない	その他	無回答
全 体	1097	26.3	13.7	18.4	13.9	29.8	39.9	29.7	0.8	2.2	18.8
大聖寺	137	23.4	15.3	16.1	12.4	28.5	44.5	27.0	0.7	4.4	13.9
三木	14	28.6	7.1	14.3	21.4	35.7	21.4	14.3	7.1	—	42.9
三谷	22	9.1	22.7	13.6	9.1	27.3	45.5	22.7	—	4.5	18.2
南郷	32	25.0	6.3	25.0	3.1	25.0	34.4	34.4	—	—	28.1
塩屋	6	16.7	16.7	16.7	16.7	33.3	33.3	33.3	—	16.7	33.3
山代	87	26.4	14.9	18.4	16.1	31.0	31.0	27.6	1.1	1.1	23.0
庄	19	36.8	5.3	15.8	10.5	31.6	36.8	26.3	—	—	26.3
勅使	27	11.1	7.4	25.9	7.4	11.1	33.3	37.0	—	14.8	18.5
東谷口	11	9.1	9.1	27.3	18.2	72.7	54.5	18.2	—	—	9.1
別所	12	41.7	16.7	8.3	25.0	33.3	50.0	33.3	8.3	—	8.3
片山津	68	33.8	17.6	23.5	19.1	38.2	44.1	35.3	—	1.5	17.6
金明	39	15.4	5.1	10.3	7.7	25.6	43.6	35.9	—	—	20.5
湖北	20	25.0	5.0	10.0	10.0	40.0	45.0	40.0	—	—	15.0
橋立	133	23.3	13.5	15.8	12.8	28.6	38.3	29.3	0.8	3.0	21.8
動橋	101	23.8	13.9	16.8	16.8	27.7	43.6	30.7	2.0	1.0	16.8
分校	58	29.3	10.3	10.3	10.3	27.6	34.5	29.3	—	1.7	19.0
作見	145	30.3	14.5	22.1	15.9	35.2	40.7	34.5	—	2.8	13.8
山中	129	36.4	14.0	25.6	13.2	26.4	35.7	22.5	0.8	—	24.0
河南	15	13.3	20.0	13.3	13.3	26.7	53.3	26.7	6.7	—	6.7
西谷	11	9.1	27.3	18.2	36.4	18.2	54.5	54.5	—	—	9.1
東谷	7	42.9	28.6	14.3	14.3	14.3	57.1	28.6	—	—	14.3

問3-3 問3で「もうしている」「してみたいと思う」に○をつけた方におたずねします。地域活動の報酬に対して、どのようにお考えですか。(○は1つ)

「謝礼や報酬は必要ない」の割合が33.5%と最も高く、次いで「交通費などの実費くらいは必要」の割合が25.0%となっています。



【地区別】

地区別にみると、東谷口、勅使で「謝礼や報酬は必要ない」の割合が、別所で「交通費などの実費くらいは必要」の割合が高くなっています。

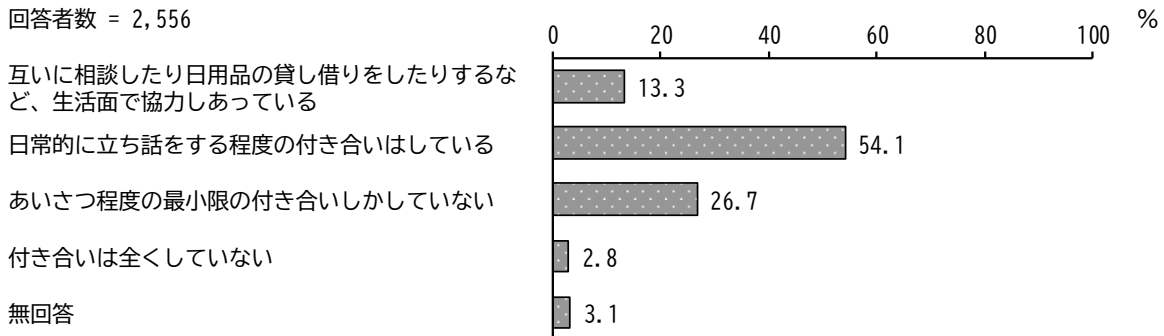
単位：%

区分	回答者数(件)	謝礼や報酬は必要ない	交通費などの実費くらいは必要	交通費などの実費に加え、日当程度は必要	分からない	その他	無回答
全体	1097	33.5	25.0	8.8	9.9	1.9	20.9
大聖寺	137	38.7	21.9	11.7	7.3	3.6	16.8
三木	14	28.6	14.3	14.3	14.3	—	28.6
三谷	22	40.9	13.6	13.6	4.5	—	27.3
南郷	32	25.0	25.0	6.3	9.4	—	34.4
塩屋	6	16.7	16.7	16.7	—	—	50.0
山代	87	36.8	24.1	5.7	11.5	—	21.8
庄	19	36.8	15.8	15.8	5.3	—	26.3
勅使	27	51.9	29.6	7.4	7.4	—	3.7
東谷口	11	54.5	18.2	—	9.1	—	18.2
別所	12	25.0	41.7	8.3	8.3	—	16.7
片山津	68	32.4	29.4	4.4	8.8	2.9	22.1
金明	39	33.3	23.1	2.6	17.9	2.6	20.5
湖北	20	35.0	15.0	—	25.0	—	25.0
橋立	133	32.3	24.1	7.5	9.8	2.3	24.1
動橋	101	30.7	20.8	12.9	10.9	2.0	22.8
分校	58	36.2	24.1	5.2	15.5	3.4	15.5
作見	145	28.3	36.6	10.3	6.2	0.7	17.9
山中	129	33.3	21.7	7.0	10.9	3.1	24.0
河南	15	46.7	40.0	6.7	—	—	6.7
西谷	11	27.3	9.1	18.2	27.3	9.1	9.1
東谷	7	—	42.9	28.6	14.3	—	14.3

問4 あなたは、ご近所の方とどのようなお付き合いをされていますか。(○は1つ)

「日常的に立ち話をする程度の付き合いはしている」の割合が54.1%と最も高く、次いで「あいさつ程度の最小限の付き合いしかしていない」の割合が26.7%、「互いに相談したり日用品の貸し借りをしたりするなど、生活面で協力しあっている」の割合が13.3%となっています。

回答者数 = 2,556



【地区別】

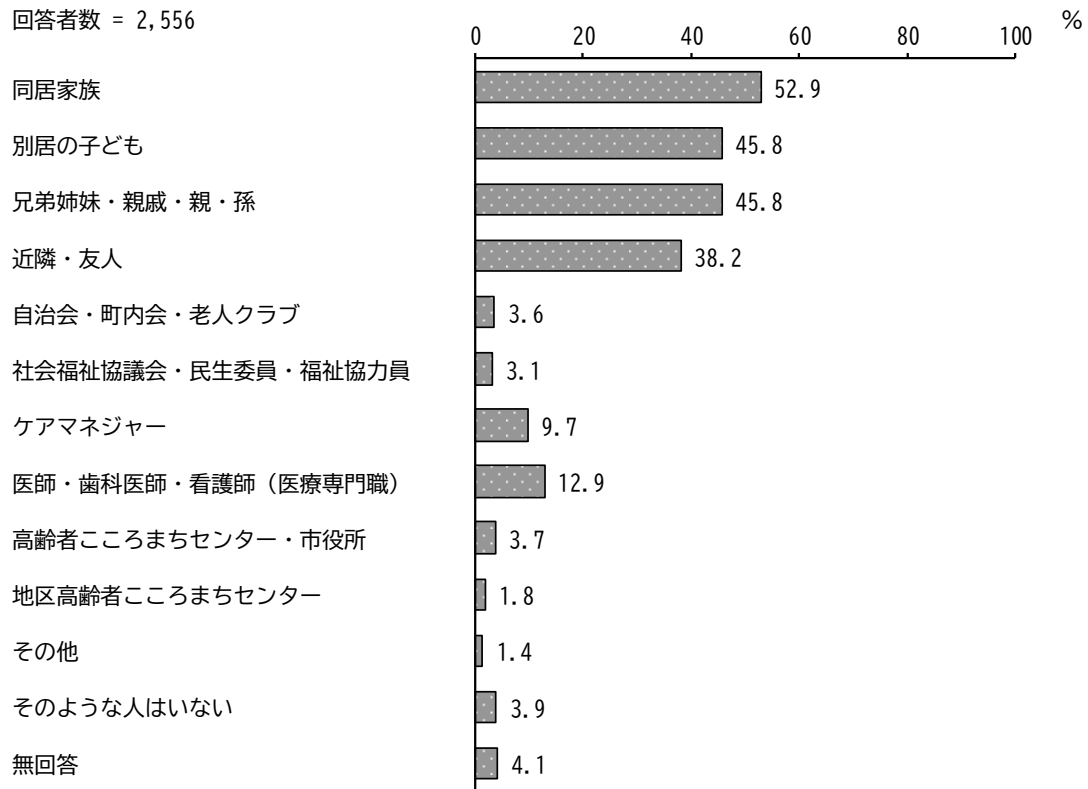
地区別にみると、西谷、塩屋、三谷で「互いに相談したり日用品の貸し借りをしたりするなど、生活面で協力しあっている」の割合が高くなっています。

単位：%

区分	回答者数 (件)	互いに相談したり日用品の貸し借りをしたりするなど、生活面で協力しあっている	日常的に立ち話をする程度の付き合いはしている	あいさつ程度の最小限の付き合いしかしていない	付き合いは全くしていない	無回答
全体	2556	13.3	54.1	26.7	2.8	3.1
大聖寺	295	16.3	53.9	23.7	1.7	4.4
三木	28	10.7	71.4	17.9	—	—
三谷	42	31.0	47.6	19.0	2.4	—
南郷	74	14.9	52.7	28.4	2.7	1.4
塩屋	11	36.4	54.5	9.1	—	—
山代	235	8.1	52.8	33.6	5.1	0.4
庄	43	11.6	67.4	18.6	—	2.3
勅使	45	13.3	60.0	24.4	2.2	—
東谷口	19	21.1	52.6	15.8	10.5	—
別所	22	22.7	59.1	18.2	—	—
片山津	202	12.9	39.6	41.1	5.4	1.0
金明	90	8.9	55.6	31.1	2.2	2.2
湖北	61	9.8	55.7	27.9	3.3	3.3
橋立	278	17.3	57.6	20.9	1.8	2.5
動橋	220	9.5	55.5	28.6	4.1	2.3
分校	132	15.2	65.2	17.4	—	2.3
作見	345	11.9	49.0	33.9	2.6	2.6
山中	309	11.3	63.1	21.4	2.6	1.6
河南	32	12.5	56.3	21.9	6.3	3.1
西谷	15	46.7	40.0	13.3	—	—
東谷	13	30.8	53.8	—	—	15.4

問5 あなたは日々の生活の中で何か困りごとがあるとき相談できる人や窓口はありますか。(〇はいくつでも)

「同居家族」の割合が52.9%と最も高く、次いで「別居の子ども」「兄弟姉妹・親戚・親・孫」の割合が45.8%となっています。



【地区別】

地区別にみると、東谷、東谷口で「兄弟姉妹・親戚・親・孫」の割合が、塩屋で「近隣・友人」の割合が高くなっています。

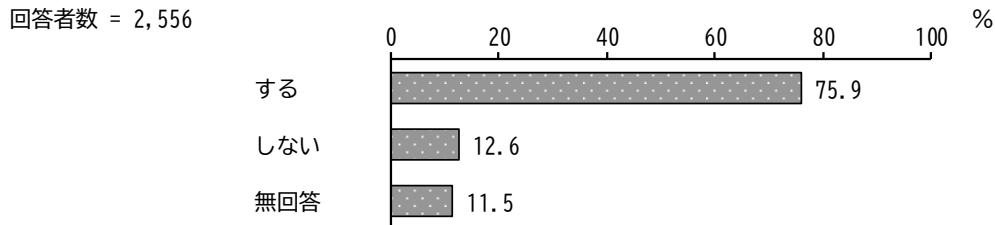
単位：%

区分	回答者数(件)	同居家族	別居の子ども	孫	兄弟姉妹・親戚・親	近隣・友人	自治会・町内会・老人クラブ	社会福祉協議会・民生委員・福祉協力員	ケアマネジャー	医師・歯科医師・看護師(医療専門職)	高齢者センター・市役所	地区高齢者こころまちセンター	その他	そのようない	無回答
全 体	2556	52.9	45.8	45.8	38.2	3.6	3.1	9.7	12.9	3.7	1.8	1.4	3.9	4.1	
大聖寺	295	44.4	47.5	44.4	41.7	3.4	2.0	16.3	13.6	4.1	2.0	1.0	3.4	4.1	
三木	28	67.9	50.0	46.4	50.0	3.6	3.6	3.6	7.1	3.6	—	—	—	—	
三谷	42	59.5	42.9	47.6	35.7	2.4	2.4	21.4	11.9	2.4	—	—	4.8	9.5	
南郷	74	58.1	47.3	37.8	33.8	2.7	4.1	13.5	12.2	5.4	2.7	—	2.7	2.7	
塩屋	11	54.5	36.4	45.5	63.6	—	9.1	27.3	27.3	—	—	—	—	—	
山代	235	43.0	44.7	41.7	35.3	3.0	3.0	10.6	12.8	4.3	2.1	2.1	8.1	2.1	
庄	43	55.8	65.1	44.2	48.8	2.3	4.7	16.3	14.0	11.6	2.3	4.7	—	2.3	
勅使	45	51.1	51.1	55.6	51.1	8.9	2.2	11.1	17.8	2.2	—	—	2.2	2.2	
東谷口	19	52.6	52.6	68.4	57.9	—	—	10.5	5.3	—	—	—	—	5.3	
別所	22	59.1	45.5	63.6	40.9	18.2	9.1	13.6	27.3	9.1	4.5	—	—	4.5	
片山津	202	38.1	40.1	38.6	42.1	2.5	5.4	9.9	13.4	9.4	2.0	0.5	7.4	3.5	
金明	90	54.4	43.3	55.6	33.3	2.2	—	13.3	6.7	2.2	1.1	3.3	2.2	3.3	
湖北	61	65.6	37.7	62.3	34.4	4.9	4.9	4.9	3.3	3.3	—	1.6	—	9.8	
橋立	278	61.5	46.8	50.7	30.9	4.7	3.6	5.8	11.9	0.7	2.2	0.7	3.2	5.8	
動橋	220	57.7	45.9	42.3	41.8	5.0	2.3	3.6	16.4	1.8	2.7	1.8	5.5	2.3	
分校	132	65.9	47.0	50.0	34.8	4.5	2.3	9.1	10.6	3.8	0.8	—	1.5	5.3	
作見	345	59.1	50.1	45.5	37.7	2.9	2.0	7.5	13.0	2.3	2.0	2.6	3.2	4.1	
山中	309	47.9	44.0	43.7	36.9	2.6	2.9	9.1	13.3	3.6	1.9	1.0	3.6	4.2	
河南	32	62.5	46.9	37.5	37.5	3.1	3.1	21.9	18.8	9.4	—	—	3.1	—	
西谷	15	66.7	26.7	53.3	53.3	—	6.7	13.3	20.0	—	—	—	—	—	
東谷	13	61.5	30.8	76.9	53.8	7.7	7.7	7.7	7.7	—	—	—	—	7.7	

問6 近所や町内会における行動について、あなたのお考えに近いものをお選びください。(それぞれ○は1つ)

① 身体の具合が悪そうな人を見かけたら声をかける

「する」の割合が75.9%、「しない」の割合が12.6%となっています。



【地区別】

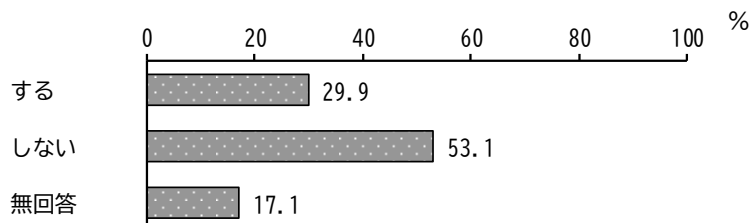
地区別にみると、東谷口、勅使、三木で「する」の割合が高くなっています。

単位：%

区分	回答者数 (件)	する	しない	無回答
全 体	2556	75.9	12.6	11.5
大聖寺	295	74.9	12.2	12.9
三木	28	89.3	7.1	3.6
三谷	42	78.6	—	21.4
南郷	74	70.3	18.9	10.8
塩屋	11	81.8	9.1	9.1
山代	235	68.5	18.7	12.8
庄	43	74.4	9.3	16.3
勅使	45	91.1	4.4	4.4
東谷口	19	94.7	—	5.3
別所	22	86.4	4.5	9.1
片山津	202	74.3	15.8	9.9
金明	90	80.0	6.7	13.3
湖北	61	70.5	11.5	18.0
橋立	278	73.7	10.1	16.2
動橋	220	80.9	14.1	5.0
分校	132	75.8	15.2	9.1
作見	345	77.1	12.2	10.7
山中	309	78.0	11.7	10.4
河南	32	75.0	15.6	9.4
西谷	15	86.7	6.7	6.7
東谷	13	76.9	—	23.1

- ② 近所の高齢者の顔を二、三日見ないときは状況を確認したり、町の役員に知らせたりする「する」の割合が29.9%、「しない」の割合が53.1%となっています。

回答者数 = 2,556



【地区別】

地区別にみると、東谷、塩屋、庄で「する」の割合が高くなっています。

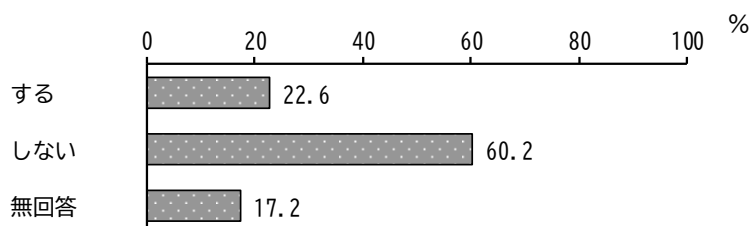
単位：%

区分	回答者数 (件)	する	しない	無回答
全体	2556	29.9	53.1	17.1
大聖寺	295	31.5	49.5	19.0
三木	28	28.6	64.3	7.1
三谷	42	33.3	38.1	28.6
南郷	74	18.9	63.5	17.6
塩屋	11	54.5	36.4	9.1
山代	235	22.1	56.2	21.7
庄	43	46.5	30.2	23.3
勅使	45	33.3	62.2	4.4
東谷口	19	26.3	57.9	15.8
別所	22	27.3	59.1	13.6
片山津	202	28.2	56.9	14.9
金明	90	31.1	54.4	14.4
湖北	61	23.0	50.8	26.2
橋立	278	28.4	51.8	19.8
動橋	220	31.4	57.7	10.9
分校	132	36.4	50.8	12.9
作見	345	27.8	55.9	16.2
山中	309	33.0	50.2	16.8
河南	32	28.1	53.1	18.8
西谷	15	40.0	53.3	6.7
東谷	13	61.5	15.4	23.1

③ 近所の高齢者の買い物やごみ出しなどを手助けする

「する」の割合が22.6%、「しない」の割合が60.2%となっています。

回答者数 = 2,556



【地区別】

地区別にみると、三木、勅使、塩屋で「しない」の割合が高くなっています。

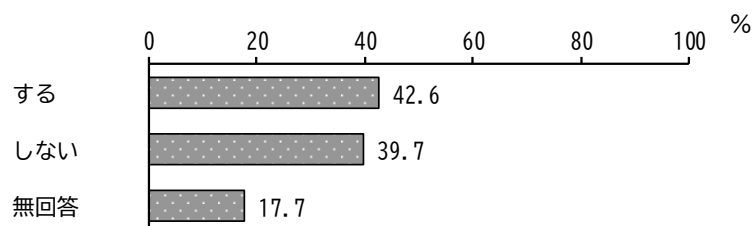
単位：%

区分	回答者数 (件)	する	しない	無回答
全体	2556	22.6	60.2	17.2
大聖寺	295	25.4	59.3	15.3
三木	28	10.7	78.6	10.7
三谷	42	19.0	52.4	28.6
南郷	74	16.2	64.9	18.9
塩屋	11	9.1	72.7	18.2
山代	235	21.7	57.0	21.3
庄	43	32.6	48.8	18.6
勅使	45	22.2	73.3	4.4
東谷口	19	15.8	68.4	15.8
別所	22	31.8	54.5	13.6
片山津	202	24.3	60.4	15.3
金明	90	13.3	71.1	15.6
湖北	61	8.2	63.9	27.9
橋立	278	22.3	57.6	20.1
動橋	220	18.6	69.5	11.8
分校	132	22.7	62.1	15.2
作見	345	23.8	60.0	16.2
山中	309	28.8	52.8	18.4
河南	32	15.6	65.6	18.8
西谷	15	26.7	60.0	13.3
東谷	13	30.8	38.5	30.8

④ 高齢者に地域だよりなどの案内をするときは、ひと声かけて渡す

「する」の割合が42.6%、「しない」の割合が39.7%となっています。

回答者数 = 2,556



【地区別】

地区別にみると、東谷、西谷、勅使で「する」の割合が高くなっています。

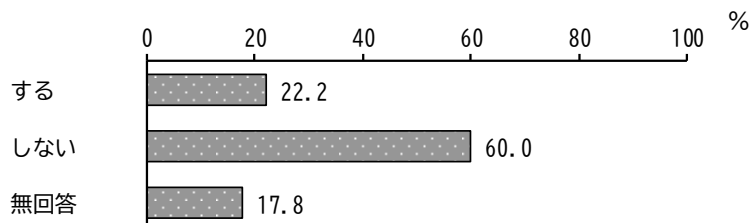
単位：%

区分	回答者数 (件)	する	しない	無回答
全体	2556	42.6	39.7	17.7
大聖寺	295	43.7	37.3	19.0
三木	28	50.0	39.3	10.7
三谷	42	42.9	31.0	26.2
南郷	74	52.7	32.4	14.9
塩屋	11	54.5	27.3	18.2
山代	235	30.6	45.1	24.3
庄	43	46.5	34.9	18.6
勅使	45	57.8	37.8	4.4
東谷口	19	52.6	31.6	15.8
別所	22	40.9	40.9	18.2
片山津	202	36.1	47.0	16.8
金明	90	51.1	33.3	15.6
湖北	61	36.1	37.7	26.2
橋立	278	46.0	34.2	19.8
動橋	220	39.5	49.1	11.4
分校	132	50.0	31.8	18.2
作見	345	44.6	39.7	15.7
山中	309	40.1	42.4	17.5
河南	32	40.6	43.8	15.6
西谷	15	60.0	26.7	13.3
東谷	13	76.9	—	23.1

⑤ 近所で見知らぬ高齢者を見かけたら声をかける

「する」の割合が22.2%、「しない」の割合が60.0%となっています。

回答者数 = 2,556



【地区別】

地区別にみると、東谷、勅使で「する」の割合が、三木で「しない」の割合が高くなっています。

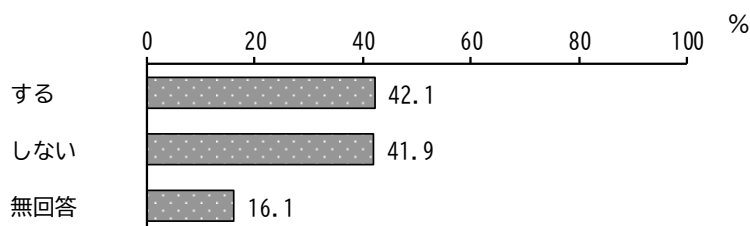
単位：%

区分	回答者数 (件)	する	しない	無回答
全 体	2556	22.2	60.0	17.8
大聖寺	295	24.4	59.0	16.6
三木	28	21.4	71.4	7.1
三谷	42	31.0	40.5	28.6
南郷	74	23.0	56.8	20.3
塩屋	11	18.2	63.6	18.2
山代	235	14.0	62.6	23.4
庄	43	30.2	46.5	23.3
勅使	45	40.0	55.6	4.4
東谷口	19	21.1	63.2	15.8
別所	22	31.8	50.0	18.2
片山津	202	20.3	62.4	17.3
金明	90	23.3	60.0	16.7
湖北	61	23.0	50.8	26.2
橋立	278	21.6	57.9	20.5
動橋	220	22.7	63.6	13.6
分校	132	20.5	65.2	14.4
作見	345	21.4	63.5	15.1
山中	309	22.3	60.2	17.5
河南	32	31.3	50.0	18.8
西谷	15	33.3	53.3	13.3
東谷	13	46.2	30.8	23.1

⑥ 近所の高齢者の困り事などの話し合いの場に誘われたら参加する

「する」の割合が42.1%、「しない」の割合が41.9%となっています。

回答者数 = 2,556



【地区別】

地区別にみると、西谷、南郷で「する」の割合が、塩屋で「しない」の割合が高くなっています。

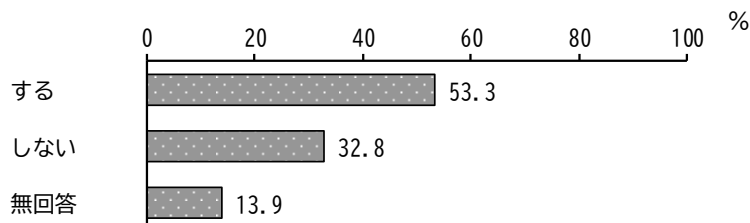
単位：%

区分	回答者数 (件)	する	しない	無回答
全 体	2556	42.1	41.9	16.1
大聖寺	295	47.1	38.3	14.6
三木	28	39.3	50.0	10.7
三谷	42	40.5	28.6	31.0
南郷	74	56.8	25.7	17.6
塩屋	11	27.3	63.6	9.1
山代	235	29.8	50.2	20.0
庄	43	48.8	32.6	18.6
勅使	45	48.9	46.7	4.4
東谷口	19	42.1	42.1	15.8
別所	22	54.5	31.8	13.6
片山津	202	38.1	47.5	14.4
金明	90	54.4	33.3	12.2
湖北	61	26.2	50.8	23.0
橋立	278	42.4	38.5	19.1
動橋	220	41.4	46.4	12.3
分校	132	55.3	32.6	12.1
作見	345	42.0	42.9	15.1
山中	309	39.2	43.7	17.2
河南	32	37.5	46.9	15.6
西谷	15	66.7	20.0	13.3
東谷	13	38.5	38.5	23.1

⑦ 町内会・自治会の行事に参加する

「する」の割合が53.3%、「しない」の割合が32.8%となっています。

回答者数 = 2,556



【地区別】

地区別にみると、西谷、三木、東谷口で「する」の割合が高くなっています。

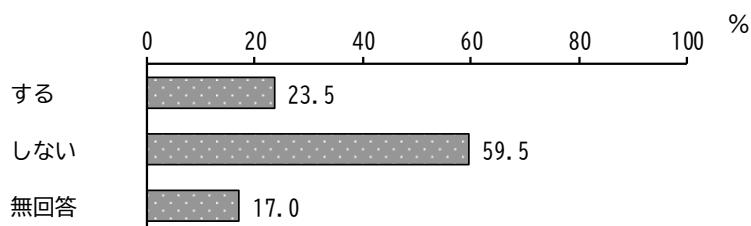
単位：%

区分	回答者数 (件)	する	しない	無回答
全 体	2556	53.3	32.8	13.9
大聖寺	295	60.3	26.1	13.6
三木	28	75.0	17.9	7.1
三谷	42	59.5	19.0	21.4
南郷	74	51.4	32.4	16.2
塩屋	11	45.5	45.5	9.1
山代	235	40.9	40.9	18.3
庄	43	60.5	25.6	14.0
勅使	45	66.7	26.7	6.7
東谷口	19	73.7	10.5	15.8
別所	22	59.1	31.8	9.1
片山津	202	38.6	46.5	14.9
金明	90	61.1	25.6	13.3
湖北	61	37.7	42.6	19.7
橋立	278	52.9	29.1	18.0
動橋	220	59.1	32.7	8.2
分校	132	59.8	29.5	10.6
作見	345	51.9	35.9	12.2
山中	309	53.7	31.7	14.6
河南	32	68.8	31.3	—
西谷	15	80.0	13.3	6.7
東谷	13	69.2	15.4	15.4

⑧ 地域のイベントに参加するときは、隣近所の人を誘う

「する」の割合が23.5%、「しない」の割合が59.5%となっています。

回答者数 = 2,556



【地区別】

地区別にみると、東谷、東谷口、塩屋で「する」の割合が高くなっています。

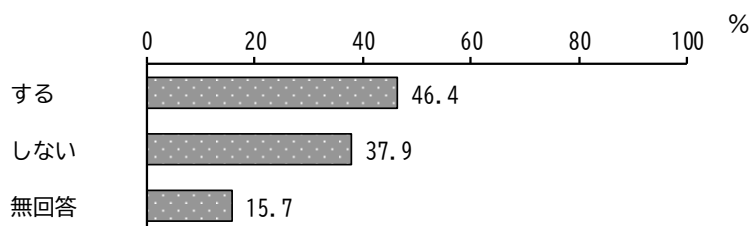
単位：%

区分	回答者数 (件)	する	しない	無回答
全体	2556	23.5	59.5	17.0
大聖寺	295	27.8	56.9	15.3
三木	28	28.6	60.7	10.7
三谷	42	33.3	38.1	28.6
南郷	74	25.7	55.4	18.9
塩屋	11	45.5	45.5	9.1
山代	235	17.0	61.3	21.7
庄	43	27.9	48.8	23.3
勅使	45	24.4	68.9	6.7
東谷口	19	47.4	36.8	15.8
別所	22	27.3	59.1	13.6
片山津	202	17.3	66.3	16.3
金明	90	24.4	62.2	13.3
湖北	61	21.3	55.7	23.0
橋立	278	27.0	52.9	20.1
動橋	220	22.3	67.3	10.5
分校	132	28.8	56.1	15.2
作見	345	19.4	64.6	15.9
山中	309	21.4	60.5	18.1
河南	32	28.1	53.1	18.8
西谷	15	40.0	53.3	6.7
東谷	13	53.8	15.4	30.8

⑨ 自分ができるボランティア活動があれば参加する

「する」の割合が46.4%、「しない」の割合が37.9%となっています。

回答者数 = 2,556



【地区別】

地区別にみると、勅使、西谷、塩屋で「する」の割合が、別所で「しない」の割合が高くなっています。

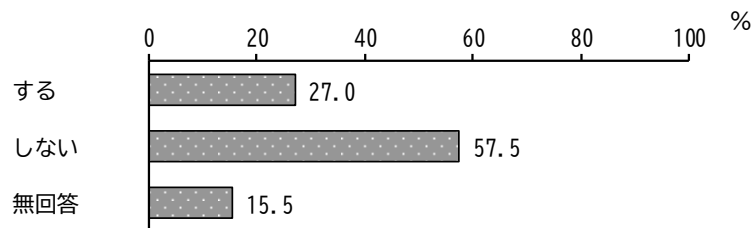
単位：%

区分	回答者数 (件)	する	しない	無回答
全 体	2556	46.4	37.9	15.7
大聖寺	295	48.1	37.3	14.6
三木	28	42.9	42.9	14.3
三谷	42	50.0	21.4	28.6
南郷	74	45.9	35.1	18.9
塩屋	11	63.6	36.4	—
山代	235	37.0	43.4	19.6
庄	43	51.2	27.9	20.9
勅使	45	66.7	31.1	2.2
東谷口	19	42.1	42.1	15.8
別所	22	36.4	54.5	9.1
片山津	202	41.1	43.1	15.8
金明	90	51.1	33.3	15.6
湖北	61	37.7	41.0	21.3
橋立	278	49.3	32.7	18.0
動橋	220	50.9	40.0	9.1
分校	132	53.8	31.8	14.4
作見	345	46.7	38.8	14.5
山中	309	43.4	40.5	16.2
河南	32	53.1	28.1	18.8
西谷	15	66.7	26.7	6.7
東谷	13	61.5	15.4	23.1

⑩ 老人会の活動に参加する

「する」の割合が27.0%、「しない」の割合が57.5%となっています。

回答者数 = 2,556



【地区別】

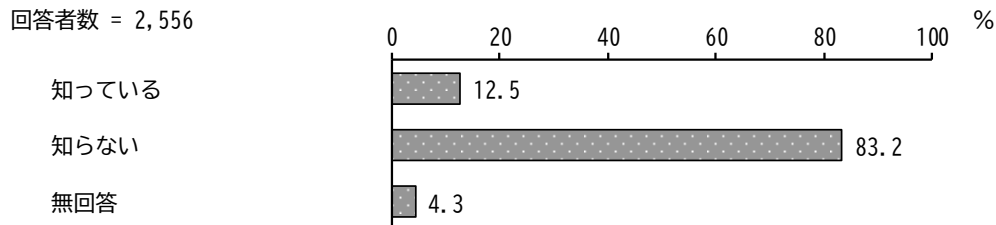
地区別にみると、分校、金明で「する」の割合が、別所で「しない」の割合が高くなっています。

単位：%

区分	回答者数 (件)	する	しない	無回答
全 体	2556	27.0	57.5	15.5
大聖寺	295	25.1	57.6	17.3
三木	28	35.7	57.1	7.1
三谷	42	45.2	33.3	21.4
南郷	74	33.8	47.3	18.9
塩屋	11	18.2	72.7	9.1
山代	235	11.5	65.5	23.0
庄	43	41.9	44.2	14.0
勅使	45	42.2	51.1	6.7
東谷口	19	31.6	52.6	15.8
別所	22	9.1	77.3	13.6
片山津	202	18.8	66.3	14.9
金明	90	45.6	42.2	12.2
湖北	61	32.8	49.2	18.0
橋立	278	33.8	49.3	16.9
動橋	220	27.7	62.3	10.0
分校	132	59.8	29.5	10.6
作見	345	24.3	62.0	13.6
山中	309	15.5	68.6	15.9
河南	32	25.0	59.4	15.6
西谷	15	26.7	66.7	6.7
東谷	13	15.4	53.8	30.8

問7 加賀市には、65歳以上の方がボランティアを行った場合、活動に応じて換金できる介護支援ボランティアポイント取得制度を平成27年から開始していますが、知っていますか。(〇は1つ)

「知っている」の割合が12.5%、「知らない」の割合が83.2%となっています。



【地区別】

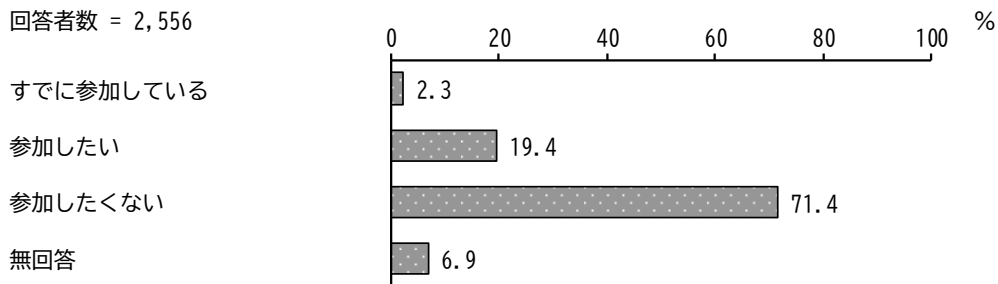
地区別にみると、塩屋、西谷で「知っている」の割合が、勅使で「知らない」の割合が高くなっています。

単位：%

区分	回答者数 (件)	知っている	知らない	無回答
全体	2556	12.5	83.2	4.3
大聖寺	295	14.9	81.0	4.1
三木	28	17.9	82.1	—
三谷	42	11.9	78.6	9.5
南郷	74	16.2	81.1	2.7
塩屋	11	27.3	72.7	—
山代	235	12.8	83.4	3.8
庄	43	11.6	81.4	7.0
勅使	45	8.9	91.1	—
東谷口	19	15.8	78.9	5.3
別所	22	9.1	86.4	4.5
片山津	202	11.9	86.1	2.0
金明	90	7.8	88.9	3.3
湖北	61	3.3	90.2	6.6
橋立	278	11.9	83.1	5.0
動橋	220	15.5	82.7	1.8
分校	132	7.6	87.9	4.5
作見	345	14.8	80.6	4.6
山中	309	11.3	82.5	6.1
河南	32	12.5	87.5	—
西谷	15	20.0	80.0	—
東谷	13	7.7	69.2	23.1

問8 この制度を利用して、ボランティアに参加したいと思いますか。(○は1つ)

「参加したくない」の割合が71.4%と最も高く、次いで「参加したい」の割合が19.4%となっています。



【地区別】

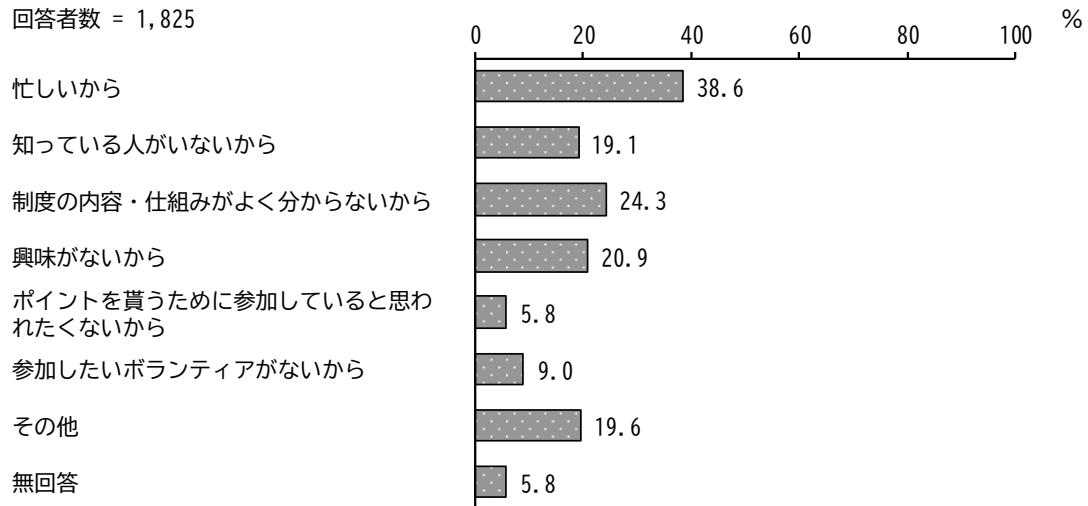
地区別にみると、西谷、東谷で「参加したい」の割合が、勅使、河南で「参加したくない」の割合が高くなっています。

単位：%

区分	回答者数(件)	すでに参加している	参加したい	参加したくない	無回答
全体	2556	2.3	19.4	71.4	6.9
大聖寺	295	2.4	21.4	70.2	6.1
三木	28	7.1	21.4	71.4	—
三谷	42	4.8	19.0	64.3	11.9
南郷	74	5.4	13.5	78.4	2.7
塩屋	11	9.1	9.1	81.8	—
山代	235	1.7	20.0	71.5	6.8
庄	43	7.0	20.9	62.8	9.3
勅使	45	2.2	13.3	84.4	—
東谷口	19	5.3	26.3	57.9	10.5
別所	22	—	18.2	72.7	9.1
片山津	202	3.5	17.3	73.3	5.9
金明	90	2.2	11.1	78.9	7.8
湖北	61	—	11.5	78.7	9.8
橋立	278	1.8	23.7	65.8	8.6
動橋	220	1.4	20.5	75.5	2.7
分校	132	0.8	16.7	75.8	6.8
作見	345	2.3	20.6	70.1	7.0
山中	309	2.3	19.4	68.9	9.4
河南	32	3.1	9.4	84.4	3.1
西谷	15	—	40.0	60.0	—
東谷	13	—	30.8	46.2	23.1

問8-1 問8で「3. 参加したくない」と答えた方におたずねします。参加したくない理由は何ですか。(〇はいくつでも)

「忙しいから」の割合が38.6%と最も高く、次いで「制度の内容・仕組みがよく分からないから」の割合が24.3%、「興味がないから」の割合が20.9%となっています。



【地区別】

地区別にみると、東谷口で「興味がないから」の割合が、三木、河南で「忙しいから」の割合が高くなっています。

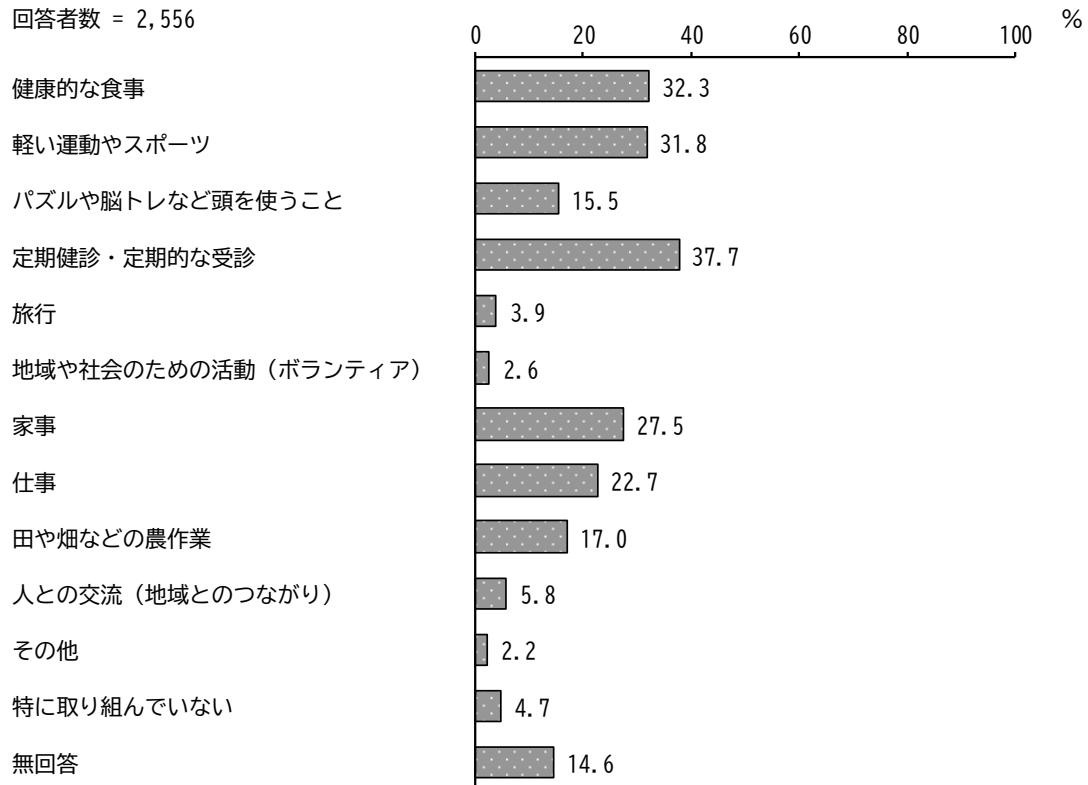
単位：%

区分	回答者数(件)	忙しいから	知っている人がいないから	制度の内容・仕組みがよく分からないから	興味がないから	ポイントを貰うために参加していると思われたくないから	参加したいボランティアがないから	その他	無回答
全体	1825	38.6	19.1	24.3	20.9	5.8	9.0	19.6	5.8
大聖寺	207	35.7	17.9	30.0	14.5	3.4	5.3	25.6	4.3
三木	20	55.0	15.0	30.0	20.0	—	—	10.0	5.0
三谷	27	48.1	3.7	37.0	29.6	7.4	7.4	18.5	7.4
南郷	58	32.8	8.6	20.7	22.4	8.6	17.2	27.6	1.7
塩屋	9	66.7	22.2	22.2	44.4	—	—	11.1	—
山代	168	37.5	27.4	22.6	22.0	3.6	5.4	16.7	10.7
庄	27	48.1	14.8	29.6	22.2	11.1	3.7	25.9	3.7
勅使	38	44.7	26.3	15.8	7.9	10.5	10.5	18.4	5.3
東谷口	11	18.2	27.3	36.4	45.5	9.1	36.4	—	9.1
別所	16	43.8	12.5	12.5	25.0	18.8	18.8	6.3	12.5
片山津	148	37.2	22.3	19.6	17.6	7.4	9.5	21.6	4.7
金明	71	40.8	11.3	15.5	25.4	7.0	14.1	16.9	2.8
湖北	48	50.0	20.8	27.1	18.8	2.1	4.2	22.9	4.2
橋立	183	37.2	15.8	24.0	20.8	6.6	8.7	18.6	4.9
動橋	166	34.3	21.1	21.7	24.7	7.8	14.5	18.1	4.2
分校	100	40.0	12.0	28.0	23.0	5.0	9.0	25.0	6.0
作見	242	37.6	25.2	27.3	24.0	5.0	8.3	19.4	3.7
山中	213	39.0	16.4	24.4	18.3	5.6	8.5	14.6	10.8
河南	27	51.9	14.8	25.9	18.5	7.4	14.8	22.2	3.7
西谷	9	55.6	—	22.2	22.2	—	—	22.2	11.1
東谷	6	50.0	33.3	33.3	—	—	16.7	33.3	—

問9 健康についておたずねします。現在、健康維持のために、ご自身で取り組んでいることはありますか。(〇は3つまで)

「定期健診・定期的な受診」の割合が 37.7%と最も高く、次いで「健康的な食事」の割合が 32.3%、「軽い運動やスポーツ」の割合が 31.8%となっています。

回答者数 = 2,556



【地区別】

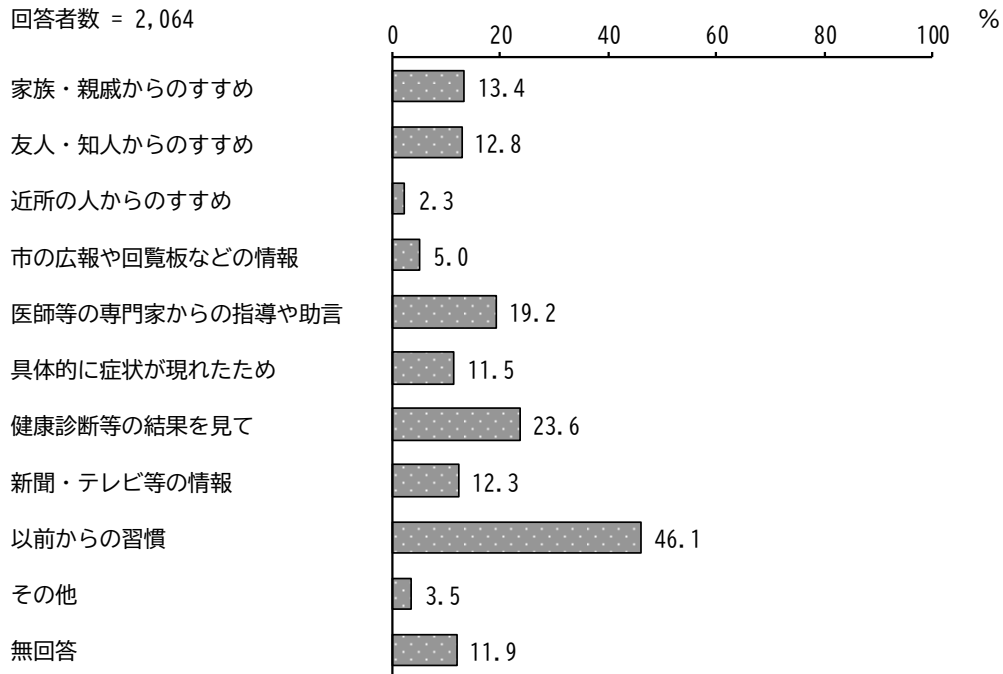
地区別にみると、東谷で「田や畑などの農作業」「仕事」の割合が、別所で「仕事」の割合が高くなっています。

単位：%

区分	回答者数(件)	健康的な食事	軽い運動やスポーツ	パズルや脳トレなど頭を使うこと	定期健診・定期的な受診	旅行	地域や社会のための活動(ボランティア)	家事	仕事	田や畑などの農作業	人との交流(地域とのつながり)	その他	特に取り組んでいない	無回答
全体	2556	32.3	31.8	15.5	37.7	3.9	2.6	27.5	22.7	17.0	5.8	2.2	4.7	14.6
大聖寺	295	36.6	38.3	17.3	39.7	4.4	2.0	29.8	16.6	10.8	5.4	1.7	3.1	14.9
三木	28	39.3	39.3	7.1	53.6	3.6	7.1	17.9	35.7	32.1	—	—	3.6	7.1
三谷	42	23.8	16.7	11.9	38.1	2.4	2.4	21.4	19.0	11.9	11.9	2.4	7.1	26.2
南郷	74	35.1	33.8	14.9	40.5	2.7	4.1	23.0	16.2	28.4	13.5	—	4.1	12.2
塩屋	11	18.2	9.1	18.2	27.3	9.1	9.1	27.3	45.5	9.1	18.2	—	—	18.2
山代	235	31.9	28.9	14.5	37.9	2.6	1.7	27.7	23.4	11.9	5.1	4.3	4.7	12.3
庄	43	25.6	30.2	18.6	23.3	—	—	32.6	20.9	32.6	7.0	—	—	16.3
勅使	45	33.3	37.8	24.4	31.1	2.2	4.4	22.2	24.4	37.8	4.4	4.4	2.2	6.7
東谷口	19	31.6	26.3	21.1	36.8	10.5	—	31.6	15.8	21.1	—	—	10.5	15.8
別所	22	22.7	36.4	13.6	40.9	4.5	4.5	22.7	50.0	18.2	13.6	—	—	9.1
片山津	202	32.2	28.2	13.4	42.1	4.5	3.0	27.7	24.8	7.9	5.0	2.5	6.4	13.9
金明	90	33.3	24.4	15.6	31.1	4.4	2.2	32.2	16.7	31.1	4.4	1.1	6.7	16.7
湖北	61	31.1	27.9	9.8	45.9	3.3	3.3	24.6	29.5	31.1	1.6	1.6	4.9	13.1
橋立	278	31.3	30.9	16.2	37.1	3.6	2.5	29.9	24.1	24.1	6.8	0.7	4.0	14.7
動橋	220	27.3	35.9	16.8	33.2	3.2	2.7	25.5	21.8	16.4	5.9	4.1	7.7	13.2
分校	132	30.3	26.5	10.6	37.1	2.3	3.8	23.5	18.2	27.3	5.3	3.8	5.3	18.2
作見	345	37.1	37.7	15.7	37.7	5.2	1.4	26.4	22.3	13.6	4.3	2.3	4.3	14.8
山中	309	31.7	29.1	17.8	39.5	3.9	3.6	29.4	27.8	9.7	5.5	1.9	4.2	14.2
河南	32	34.4	31.3	25.0	37.5	6.3	3.1	31.3	21.9	9.4	3.1	6.3	3.1	9.4
西谷	15	53.3	40.0	20.0	33.3	6.7	—	33.3	13.3	13.3	33.3	—	—	13.3
東谷	13	—	15.4	—	30.8	—	15.4	23.1	46.2	69.2	—	—	—	15.4

問9-1 問9で「1. ~11.」に○をつけた方におたずねします。取り組んだきっかけは何ですか。(○は3つまで)

「以前からの習慣」の割合が46.1%と最も高く、次いで「健康診断等の結果を見て」の割合が23.6%、「医師等の専門家からの指導や助言」の割合が19.2%となっています。



【地区別】

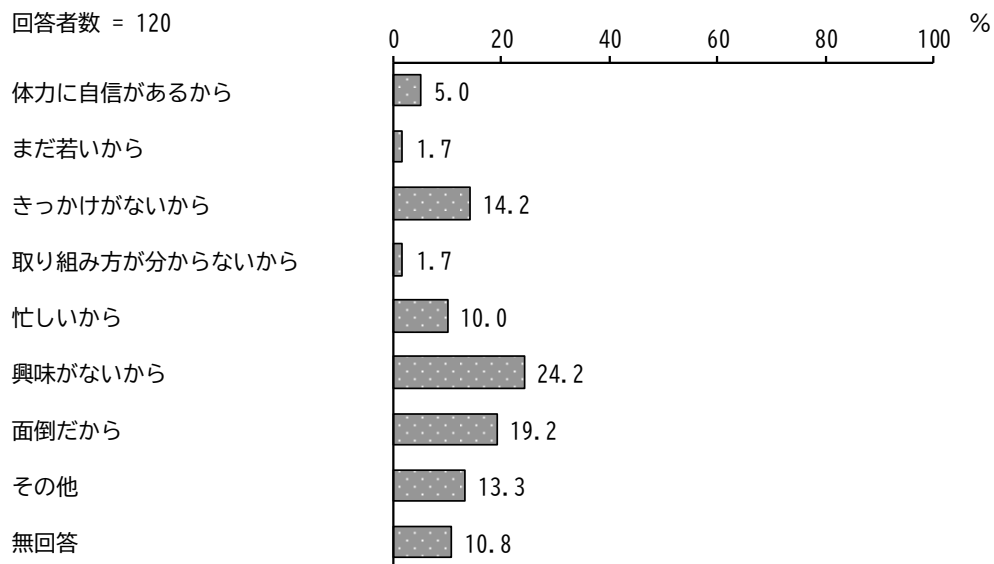
地区別にみると、西谷で「以前からの習慣」「新聞・テレビ等の情報」の割合が、三谷で「以前からの習慣」の割合が高くなっています。

単位：%

区分	回答者数(件)	家族・親戚からの すめ	友人・知人からの すめ	近所の人からの すめ	市の広報や回覧板 などの情報	医師等の専門家か らの指導や助言	具体的に症状が現 れたため	健康診断等の結果 を見て	新聞・テレビ等の情 報	以前からの習慣	その他	無回答
全 体	2064	13.4	12.8	2.3	5.0	19.2	11.5	23.6	12.3	46.1	3.5	11.9
大聖寺	242	12.0	17.4	6.2	4.1	19.0	14.5	28.5	13.6	42.1	5.0	8.3
三木	25	24.0	8.0	4.0	8.0	12.0	16.0	28.0	16.0	24.0	—	12.0
三谷	28	7.1	7.1	—	—	10.7	7.1	14.3	10.7	64.3	—	17.9
南郷	62	19.4	8.1	—	4.8	19.4	21.0	27.4	14.5	43.5	1.6	8.1
塩屋	9	11.1	—	11.1	—	11.1	—	11.1	—	66.7	—	11.1
山代	195	8.7	12.3	1.0	6.7	19.0	10.3	20.5	11.8	43.1	4.1	17.9
庄	36	2.8	13.9	2.8	5.6	19.4	13.9	19.4	13.9	52.8	—	11.1
勅使	41	12.2	12.2	2.4	4.9	17.1	4.9	17.1	14.6	63.4	2.4	7.3
東谷口	14	28.6	28.6	14.3	7.1	21.4	—	21.4	14.3	57.1	—	—
別所	20	15.0	15.0	—	—	10.0	10.0	20.0	5.0	50.0	—	20.0
片山津	161	13.0	11.8	1.9	5.0	23.6	11.8	21.7	12.4	41.0	4.3	13.0
金明	69	18.8	11.6	1.4	1.4	10.1	11.6	11.6	17.4	59.4	4.3	10.1
湖北	50	6.0	14.0	4.0	6.0	14.0	12.0	26.0	8.0	34.0	2.0	16.0
橋立	226	17.7	13.3	2.2	2.2	17.7	11.5	24.8	8.4	47.3	2.7	11.5
動橋	174	9.8	12.6	1.7	10.3	23.0	16.1	25.9	17.2	42.5	1.1	10.9
分校	101	14.9	9.9	1.0	3.0	21.8	10.9	18.8	9.9	61.4	3.0	9.9
作見	279	12.5	10.8	1.1	5.4	19.4	11.8	26.2	14.7	48.0	4.3	12.5
山中	252	16.3	14.7	1.6	4.4	20.2	7.9	25.8	9.5	42.1	4.8	10.7
河南	28	17.9	17.9	—	14.3	25.0	3.6	14.3	3.6	50.0	3.6	10.7
西谷	13	15.4	15.4	7.7	—	15.4	—	30.8	30.8	69.2	—	—
東谷	11	9.1	—	9.1	—	9.1	—	18.2	—	45.5	9.1	27.3

問9-2 問9で「12. 特に取り組んでいない」と答えた方におたずねします。取り組んでいない理由は何ですか。(〇は1つ)

「興味がないから」の割合が24.2%と最も高く、次いで「面倒だから」の割合が19.2%、「きっかけがないから」の割合が14.2%となっています。



【地区別】

地区別にみると、動橋で「興味がないから」の割合が、山中で「きっかけがないから」の割合が、片山津で「面倒だから」の割合が高くなっています。

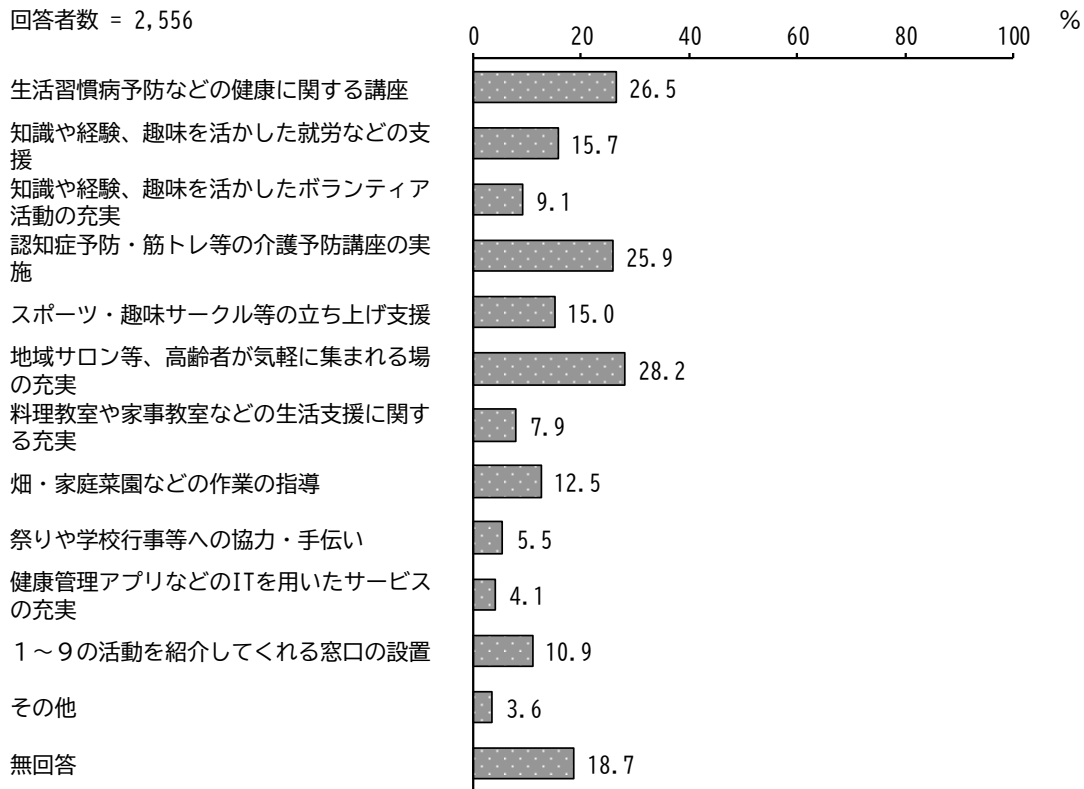
単位：%

区分	回答者数(件)	体力に自信があるから	まだ若いから	きっかけがないから	取り組み方が分からないから	忙しいから	興味がないから	面倒だから	その他	無回答
全 体	120	5.0	1.7	14.2	1.7	10.0	24.2	19.2	13.3	10.8
大聖寺	9	11.1	11.1	11.1	—	11.1	11.1	22.2	22.2	—
三木	1	—	—	—	—	—	—	100.0	—	—
三谷	3	—	—	66.7	—	—	33.3	—	—	—
南郷	3	33.3	—	—	—	—	33.3	33.3	—	—
塩屋	—	—	—	—	—	—	—	—	—	—
山代	11	—	9.1	18.2	—	18.2	—	18.2	9.1	27.3
庄	—	—	—	—	—	—	—	—	—	—
勅使	1	—	—	—	100.0	—	—	—	—	—
東谷口	2	—	—	—	—	—	100.0	—	—	—
別所	—	—	—	—	—	—	—	—	—	—
片山津	13	15.4	—	15.4	—	7.7	15.4	30.8	7.7	7.7
金明	6	—	—	—	—	33.3	50.0	—	—	16.7
湖北	3	—	—	33.3	—	—	33.3	—	33.3	—
橋立	11	—	—	18.2	—	18.2	9.1	27.3	18.2	9.1
動橋	17	5.9	—	5.9	5.9	11.8	41.2	17.6	—	11.8
分校	7	—	—	14.3	—	—	28.6	28.6	28.6	—
作見	15	—	—	—	—	13.3	33.3	20.0	13.3	20.0
山中	13	7.7	—	30.8	—	—	15.4	7.7	23.1	15.4
河南	1	—	—	—	—	—	—	100.0	—	—
西谷	—	—	—	—	—	—	—	—	—	—
東谷	—	—	—	—	—	—	—	—	—	—

問10 健康を維持していくためには、地域でどのような取り組みが必要だと思いますか。(〇は3つまで)

「地域サロン等、高齢者が気軽に集まれる場の充実」の割合が28.2%と最も高く、次いで「生活習慣病予防などの健康に関する講座」の割合が26.5%、「認知症予防・筋トレ等の介護予防講座の実施」の割合が25.9%となっています。

回答者数 = 2,556



【地区別】

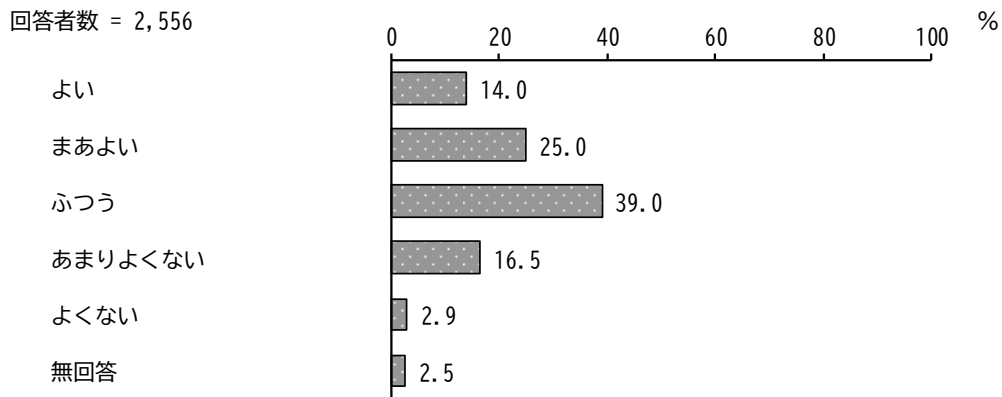
地区別にみると、西谷、三木で「地域サロン等、高齢者が気軽に集まれる場の充実」の割合が、東谷口で「スポーツ・趣味サークル等の立ち上げ支援」の割合が高くなっています。

単位：%

区分	回答者数(件)	生活習慣病予防などの健康に関する講座	知識や経験、趣味を活かした就業などの支援	知識や経験、趣味を活かしたボランティア活動の充実	認知症予防・筋トレ等の介護予防講座の実施	スポーツ・趣味サークル等の立ち上げ支援	地域サロン等、高齢者が気軽に集まれる場の充実	料理教室や家事教室などの生活支援に関する充実	畑・家庭菜園などの作業の指導	祭りや学校行事等への協力・手伝い	健康管理アプリなどのITを用いたサービスの充実	1～9の活動を紹介してくれる窓口の設置	その他	無回答
全体	2556	26.5	15.7	9.1	25.9	15.0	28.2	7.9	12.5	5.5	4.1	10.9	3.6	18.7
大聖寺	295	27.1	13.2	7.8	29.8	14.2	30.5	5.1	9.5	4.7	4.7	10.5	3.4	18.3
三木	28	25.0	25.0	7.1	21.4	10.7	46.4	3.6	14.3	7.1	7.1	7.1	7.1	10.7
三谷	42	19.0	14.3	11.9	33.3	9.5	35.7	7.1	4.8	7.1	2.4	11.9	7.1	14.3
南郷	74	31.1	14.9	5.4	31.1	14.9	35.1	5.4	16.2	4.1	5.4	2.7	2.7	16.2
塩屋	11	27.3	—	18.2	36.4	9.1	9.1	—	9.1	9.1	9.1	9.1	9.1	18.2
山代	235	24.7	15.3	8.5	24.3	16.2	23.4	6.4	8.9	5.1	3.8	12.8	4.3	23.0
庄	43	30.2	14.0	4.7	20.9	14.0	18.6	9.3	14.0	4.7	7.0	7.0	4.7	25.6
勅使	45	17.8	8.9	17.8	22.2	17.8	28.9	2.2	17.8	8.9	2.2	17.8	8.9	13.3
東谷口	19	26.3	26.3	21.1	21.1	31.6	26.3	10.5	—	10.5	5.3	10.5	—	10.5
別所	22	18.2	13.6	9.1	22.7	18.2	18.2	13.6	—	9.1	4.5	—	13.6	22.7
片山津	202	24.3	19.3	8.9	25.2	10.9	21.8	7.4	6.9	4.5	4.0	13.9	4.0	24.3
金明	90	30.0	10.0	11.1	33.3	15.6	24.4	8.9	17.8	10.0	3.3	13.3	3.3	15.6
湖北	61	24.6	14.8	4.9	27.9	16.4	27.9	4.9	19.7	1.6	3.3	6.6	4.9	21.3
橋立	278	28.4	17.3	6.5	26.3	14.0	28.4	9.0	18.7	7.2	2.2	9.0	2.2	16.2
動橋	220	28.2	17.3	10.9	22.3	19.5	22.7	8.2	15.9	9.1	7.7	13.2	4.1	13.2
分校	132	23.5	13.6	8.3	28.8	14.4	35.6	10.6	22.0	5.3	4.5	5.3	2.3	17.4
作見	345	29.9	17.4	10.4	24.9	14.8	32.5	8.1	11.6	3.8	2.9	14.2	3.2	16.5
山中	309	27.8	17.5	9.7	26.2	16.8	27.5	10.4	8.4	4.2	3.2	9.7	2.3	20.7
河南	32	9.4	6.3	9.4	18.8	3.1	37.5	6.3	12.5	3.1	3.1	12.5	3.1	25.0
西谷	15	40.0	13.3	20.0	33.3	26.7	46.7	20.0	6.7	6.7	—	13.3	—	6.7
東谷	13	23.1	15.4	15.4	15.4	7.7	30.8	15.4	7.7	7.7	7.7	15.4	15.4	23.1

問 11 あなたの現在の健康状態はいかがですか。(○は1つ)

「ふつう」の割合が39.0%と最も高く、次いで「まあよい」の割合が25.0%、「あまりよくない」の割合が16.5%となっています。



【地区別】

地区別にみると、西谷で「よい」の割合が、東谷口で「ふつう」の割合が、河南で「あまりよくない」の割合が高くなっています。

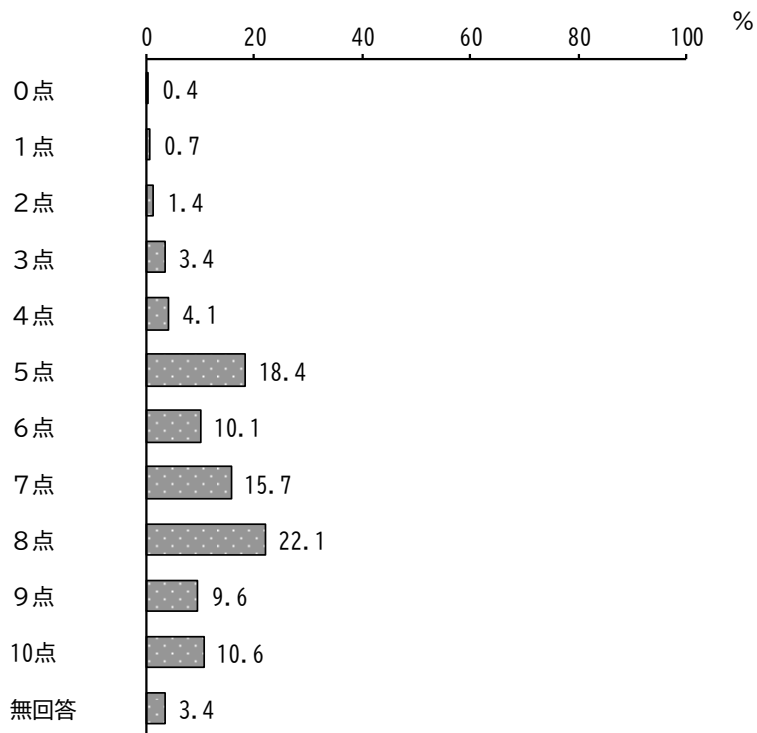
単位：%

区分	回答者数 (件)	よい	まあよい	ふつう	あまりよくない	よくない	無回答
全 体	2556	14.0	25.0	39.0	16.5	2.9	2.5
大聖寺	295	13.9	23.1	43.4	15.6	2.7	1.4
三木	28	14.3	25.0	42.9	14.3	—	3.6
三谷	42	11.9	23.8	50.0	11.9	—	2.4
南郷	74	16.2	21.6	44.6	13.5	1.4	2.7
塩屋	11	18.2	27.3	36.4	18.2	—	—
山代	235	14.5	20.9	37.9	20.4	2.6	3.8
庄	43	16.3	30.2	27.9	16.3	7.0	2.3
勅使	45	8.9	40.0	35.6	8.9	4.4	2.2
東谷口	19	15.8	21.1	57.9	5.3	—	—
別所	22	13.6	13.6	36.4	31.8	4.5	—
片山津	202	16.3	22.3	36.6	17.3	5.0	2.5
金明	90	7.8	33.3	40.0	13.3	4.4	1.1
湖北	61	19.7	13.1	45.9	19.7	1.6	—
橋立	278	11.9	26.6	39.2	16.5	3.6	2.2
動橋	220	16.4	23.2	40.9	15.5	2.3	1.8
分校	132	12.9	23.5	37.1	22.0	1.5	3.0
作見	345	15.4	30.1	38.0	12.2	2.3	2.0
山中	309	12.3	26.5	37.9	16.8	2.9	3.6
河南	32	12.5	21.9	25.0	34.4	3.1	3.1
西谷	15	40.0	33.3	13.3	13.3	—	—
東谷	13	15.4	23.1	30.8	15.4	—	15.4

問12 あなたは現在どの程度幸せですか。(「とても幸せを10点」、「とても不幸を0点」として該当する所に○をつけてください)

「8点」の割合が22.1%と最も高く、次いで「5点」の割合が18.4%、「7点」の割合が15.7%となっています。

回答者数 = 2,556



【地区別】

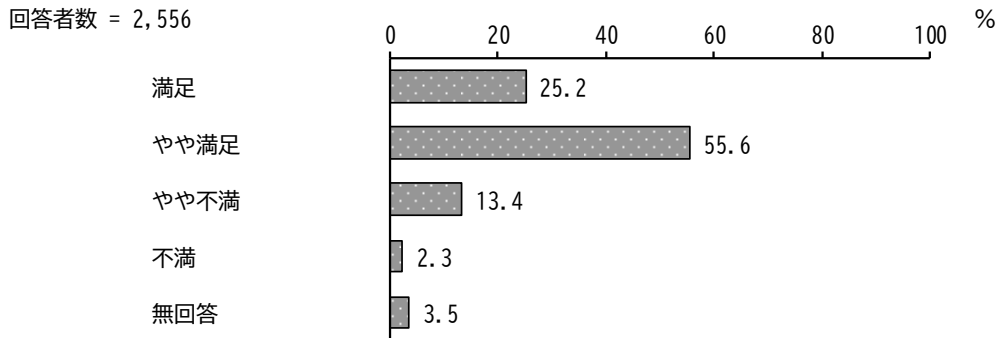
地区別にみると、東谷口、西谷で「8点」の割合が、塩屋で「6点」の割合が高くなっています。

単位：%

区分	回答者数(件)	0点	1点	2点	3点	4点	5点	6点	7点	8点	9点	10点	無回答
全 体	2556	0.4	0.7	1.4	3.4	4.1	18.4	10.1	15.7	22.1	9.6	10.6	3.4
大聖寺	295	0.3	0.3	2.0	4.7	4.7	18.3	10.8	20.0	19.7	7.1	8.5	3.4
三木	28	—	—	—	—	—	28.6	10.7	7.1	14.3	14.3	21.4	3.6
三谷	42	—	—	4.8	2.4	2.4	11.9	21.4	23.8	19.0	7.1	7.1	—
南郷	74	—	—	—	1.4	4.1	24.3	14.9	14.9	17.6	6.8	10.8	5.4
塩屋	11	—	—	—	—	36.4	9.1	27.3	—	9.1	9.1	9.1	—
山代	235	—	1.3	0.9	5.1	6.0	18.7	8.5	11.1	22.1	11.1	11.5	3.8
庄	43	—	—	2.3	2.3	2.3	34.9	7.0	14.0	11.6	9.3	14.0	2.3
勅使	45	—	—	2.2	6.7	4.4	17.8	17.8	8.9	13.3	8.9	17.8	2.2
東谷口	19	—	—	—	—	5.3	5.3	5.3	21.1	47.4	—	15.8	—
別所	22	4.5	—	—	4.5	—	31.8	4.5	18.2	18.2	9.1	9.1	—
片山津	202	—	2.5	3.0	5.4	3.5	20.3	6.9	13.4	20.8	10.4	11.9	2.0
金明	90	1.1	1.1	1.1	4.4	6.7	23.3	11.1	21.1	20.0	4.4	4.4	1.1
湖北	61	—	1.6	1.6	—	3.3	23.0	1.6	19.7	23.0	8.2	14.8	3.3
橋立	278	—	0.4	1.4	2.2	2.2	18.3	12.9	17.3	21.6	8.6	11.5	3.6
動橋	220	0.9	1.4	0.5	3.2	4.5	18.2	7.3	15.0	24.5	13.2	9.1	2.3
分校	132	—	—	0.8	3.8	3.8	16.7	9.1	21.2	22.0	10.6	9.1	3.0
作見	345	0.9	—	1.2	2.3	2.3	15.9	8.7	13.3	27.2	11.6	12.2	4.3
山中	309	0.3	0.6	1.0	3.6	5.2	15.2	13.3	15.9	22.3	10.0	9.7	2.9
河南	32	—	3.1	—	—	—	21.9	12.5	12.5	31.3	6.3	9.4	3.1
西谷	15	—	—	—	6.7	—	—	6.7	20.0	40.0	6.7	20.0	—
東谷	13	—	—	—	—	15.4	15.4	7.7	7.7	15.4	15.4	15.4	7.7

問 13 あなたは毎日の生活に満足していますか。(○は1つ)

「やや満足」の割合が 55.6%と最も高く、次いで「満足」の割合が 25.2%、「やや不満」の割合が 13.4%となっています。



【地区別】

地区別にみると、西谷、三木で「満足」の割合が、塩屋で「やや満足」の割合が高くなっています。

単位：%

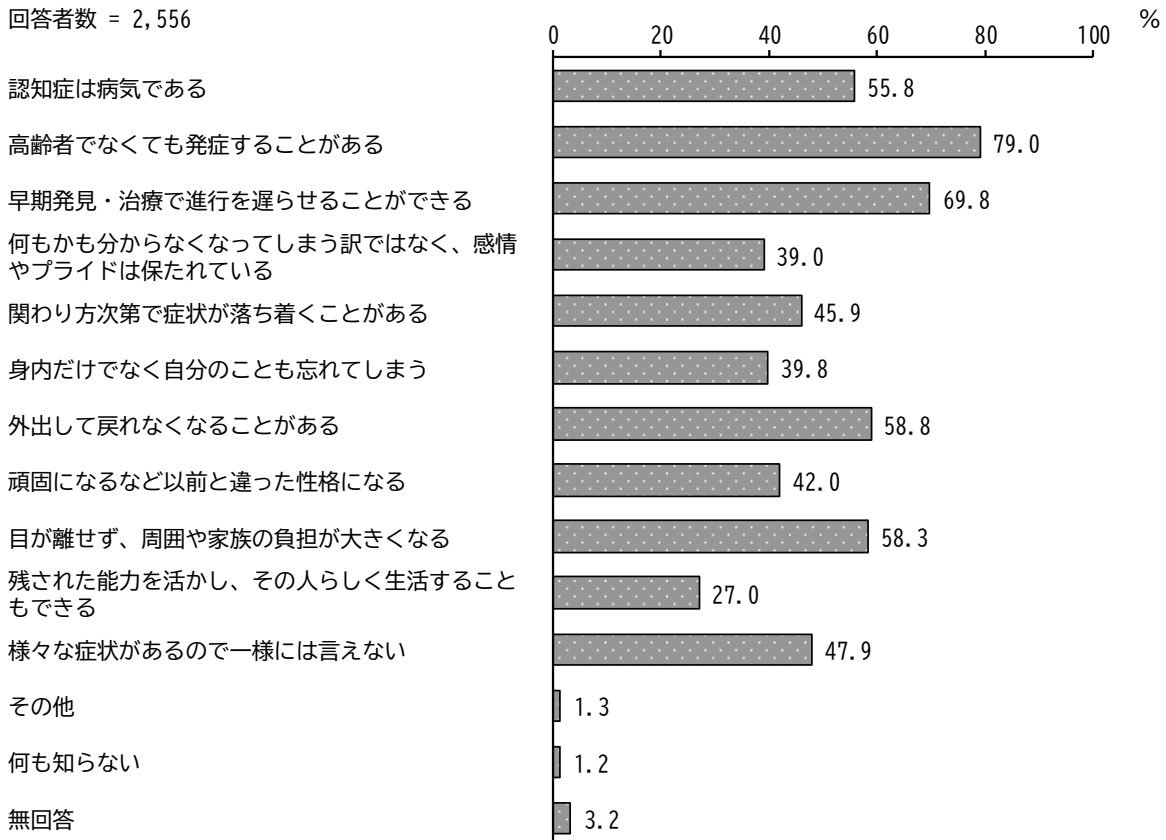
区分	回答者数 (件)	満足	やや満足	やや不満	不満	無回答
全 体	2556	25.2	55.6	13.4	2.3	3.5
大聖寺	295	18.3	59.0	15.6	2.7	4.4
三木	28	35.7	42.9	17.9	—	3.6
三谷	42	23.8	59.5	4.8	4.8	7.1
南郷	74	25.7	63.5	6.8	—	4.1
塩屋	11	9.1	63.6	18.2	9.1	—
山代	235	26.0	51.1	17.0	1.7	4.3
庄	43	30.2	46.5	18.6	—	4.7
勅使	45	24.4	55.6	15.6	2.2	2.2
東谷口	19	31.6	57.9	10.5	—	—
別所	22	27.3	54.5	13.6	4.5	—
片山津	202	25.2	50.5	17.8	3.0	3.5
金明	90	16.7	61.1	17.8	2.2	2.2
湖北	61	32.8	50.8	14.8	—	1.6
橋立	278	26.3	55.8	13.3	1.4	3.2
動橋	220	25.5	59.1	10.5	2.7	2.3
分校	132	26.5	56.8	13.6	—	3.0
作見	345	32.5	53.0	9.6	2.0	2.9
山中	309	21.4	58.9	12.6	3.9	3.2
河南	32	25.0	53.1	15.6	3.1	3.1
西谷	15	40.0	53.3	6.7	—	—
東谷	13	30.8	53.8	15.4	—	—

3 認知症についておたずねします

問 14 あなたが、認知症について知っていることは何ですか。(〇はいくつでも)

「高齢者でなくても発症することがある」の割合が 79.0%と最も高く、次いで「早期発見・治療で進行を遅らせることができる」の割合が 69.8%、「外出して戻れなくなることがある」の割合が 58.8%となっています。

回答者数 = 2,556



【地区別】

地区別にみると、西谷で「何もかも分からなくなってしまう訳ではなく、感情やプライドは保たれている」「関わり方次第で症状が落ち着くことがある」の割合が、塩屋で「認知症は病気である」の割合が高くなっています。

単位：%

区分	回答者数(件)	認知症は病気である	高齢者でなくても発症することがある	早期発見・治療で進行を遅らせることができる	何もかも分からなくなってしまう訳ではなく、感情やプライドは保たれている	関わり方次第で症状が落ち着くことがある	身内だけでなく自分のことも忘れてしまう	外出して戻れなくなることもある
全体	2556	55.8	79.0	69.8	39.0	45.9	39.8	58.8
大聖寺	295	60.0	77.3	72.5	43.4	52.5	41.7	59.3
三木	28	60.7	89.3	78.6	21.4	35.7	25.0	67.9
三谷	42	69.0	73.8	71.4	42.9	57.1	40.5	57.1
南郷	74	58.1	81.1	64.9	35.1	33.8	32.4	48.6
塩屋	11	81.8	90.9	81.8	27.3	45.5	54.5	54.5
山代	235	51.9	73.6	63.8	37.9	41.3	39.6	54.5
庄	43	55.8	76.7	51.2	46.5	46.5	30.2	53.5
勅使	45	44.4	88.9	71.1	46.7	57.8	42.2	82.2
東谷口	19	47.4	78.9	68.4	57.9	36.8	31.6	63.2
別所	22	50.0	90.9	63.6	45.5	45.5	50.0	68.2
片山津	202	48.5	80.2	69.8	37.6	44.1	38.1	55.9
金明	90	57.8	81.1	74.4	36.7	47.8	46.7	64.4
湖北	61	52.5	77.0	77.0	32.8	39.3	44.3	65.6
橋立	278	54.0	79.5	72.7	39.2	44.6	42.1	59.7
動橋	220	53.2	75.0	69.1	33.6	40.9	36.4	60.9
分校	132	58.3	78.0	69.7	31.8	43.2	43.2	63.6
作見	345	58.8	82.6	73.3	42.0	50.1	39.1	62.3
山中	309	55.0	80.3	66.3	39.8	47.2	37.5	50.8
河南	32	71.9	75.0	59.4	40.6	50.0	43.8	65.6
西谷	15	73.3	100.0	93.3	66.7	73.3	53.3	80.0
東谷	13	46.2	76.9	76.9	23.1	30.8	53.8	61.5

(次のページへ続く)

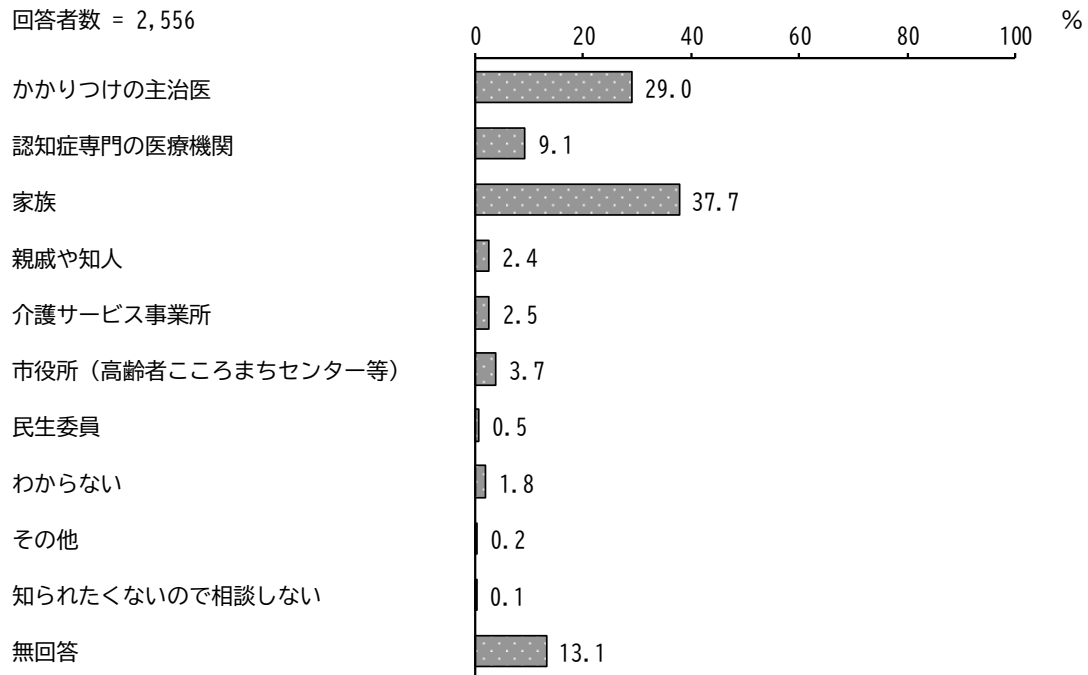
区分	頑固になるなど以前と 違った性格になる	目が離せず、周囲や家 族の負担が大きくなる	残された能力を活か し、その人らしく生活 することもできる	様々な症状があるので 一様には言えない	その他	何も知らない	無回答
全 体	42.0	58.3	27.0	47.9	1.3	1.2	3.2
大聖寺	43.4	60.0	29.5	48.1	1.7	1.4	1.4
三木	46.4	57.1	21.4	42.9	—	—	3.6
三谷	38.1	57.1	28.6	57.1	—	—	2.4
南郷	36.5	47.3	27.0	39.2	4.1	1.4	2.7
塩屋	45.5	45.5	36.4	54.5	—	—	—
山代	42.1	59.1	24.7	47.2	2.1	1.3	5.5
庄	46.5	51.2	23.3	55.8	—	—	2.3
勅使	44.4	80.0	31.1	57.8	2.2	2.2	2.2
東谷口	31.6	68.4	26.3	47.4	—	—	5.3
別所	40.9	63.6	22.7	50.0	—	—	—
片山津	42.1	55.4	24.8	50.0	1.5	2.0	4.5
金明	43.3	58.9	32.2	48.9	1.1	1.1	2.2
湖北	42.6	65.6	19.7	45.9	1.6	1.6	1.6
橋立	41.0	55.8	24.5	43.2	0.7	1.1	3.6
動橋	41.8	59.5	25.9	52.3	1.4	0.9	2.7
分校	40.9	62.1	17.4	43.2	0.8	1.5	2.3
作見	44.3	57.7	31.6	46.7	0.3	0.6	3.2
山中	39.5	55.7	30.1	47.9	1.3	1.0	2.9
河南	46.9	68.8	31.3	62.5	—	6.3	3.1
西谷	66.7	80.0	46.7	60.0	13.3	—	—
東谷	38.5	69.2	15.4	61.5	—	—	—

問 15 あなたやあなたの家族に軽度の認知症の疑いがある場合、まず、どこに相談しますか。相談したい順に番号を記載してください。

1番

「家族」の割合が 37.7%と最も高く、次いで「かかりつけの主治医」の割合が 29.0%となっています。

回答者数 = 2,556



【地区別】

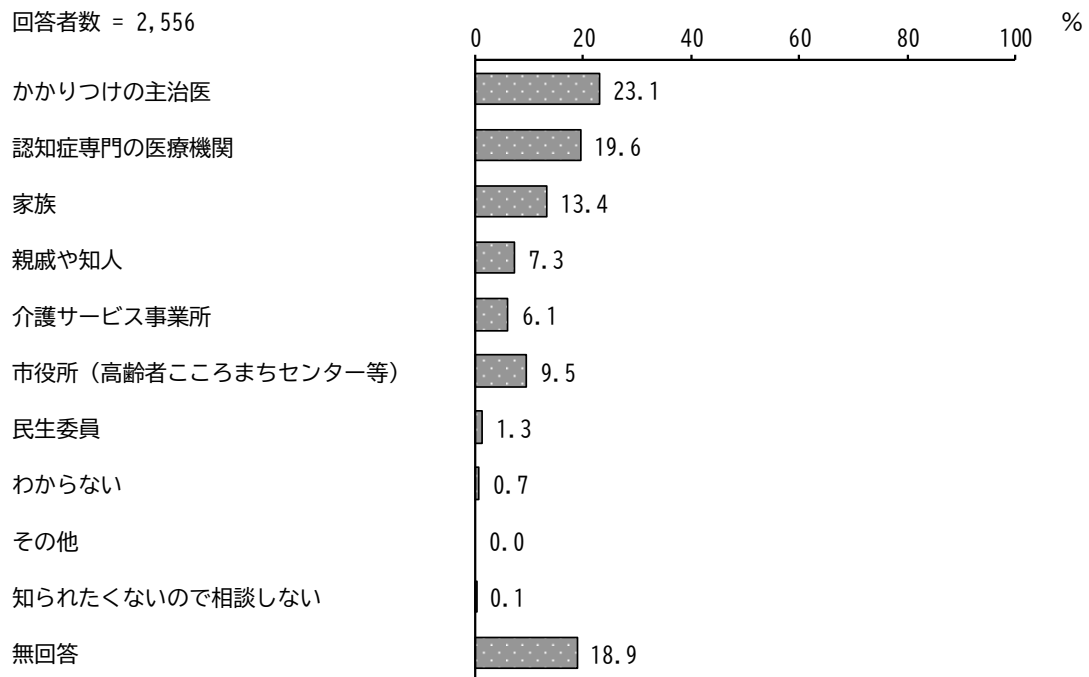
地区別にみると、塩屋で「かかりつけの主治医」の割合が、東谷口、勅使で「家族」の割合が高くなっています。

単位：％

区分	回答者数 (件)	医 か か り つ け の 主 治	機 関 認 知 症 専 門 の 医 療	家 族	親 戚 や 知 人	所 介 護 サ ー ビ ス 事 業	市 役 所 (高 齢 者 こ こ ろ ま ち セ ン タ ー 等)	民 生 委 員	わ か ら な い	そ の 他	知 ら れ た く な い の で 相 談 し な い	無 回 答
全 体	2556	29.0	9.1	37.7	2.4	2.5	3.7	0.5	1.8	0.2	0.1	13.1
大聖寺	295	25.8	7.8	42.0	3.7	1.7	4.7	0.7	2.0	0.3	—	11.2
三木	28	28.6	14.3	42.9	3.6	—	—	—	—	—	—	10.7
三谷	42	33.3	9.5	40.5	4.8	—	2.4	—	—	—	—	9.5
南郷	74	31.1	8.1	39.2	—	4.1	5.4	1.4	—	—	—	10.8
塩屋	11	63.6	9.1	18.2	—	—	—	—	—	—	—	9.1
山代	235	31.5	5.5	30.2	2.1	4.7	4.3	—	3.0	—	—	18.7
庄	43	27.9	9.3	46.5	—	—	2.3	—	—	—	—	14.0
勅使	45	22.2	11.1	53.3	2.2	2.2	2.2	—	—	—	—	6.7
東谷口	19	15.8	15.8	57.9	—	—	—	—	—	—	—	10.5
別所	22	36.4	4.5	36.4	4.5	9.1	4.5	—	—	—	—	4.5
片山津	202	23.3	12.4	34.2	4.0	4.5	3.5	1.0	3.5	—	—	13.9
金明	90	28.9	7.8	37.8	4.4	2.2	3.3	—	—	2.2	—	13.3
湖北	61	24.6	18.0	44.3	—	1.6	3.3	—	1.6	—	—	6.6
橋立	278	28.4	7.9	41.4	1.4	1.4	3.2	0.7	2.2	—	0.4	12.9
動橋	220	30.9	6.8	41.4	2.3	3.2	1.4	0.9	1.4	—	0.9	10.9
分校	132	26.5	6.1	40.9	1.5	2.3	3.8	—	3.0	—	—	15.9
作見	345	29.6	9.0	38.6	2.3	1.2	5.8	0.3	1.4	0.3	—	11.6
山中	309	34.0	12.9	29.4	2.3	3.2	2.3	0.3	1.3	0.3	—	13.9
河南	32	25.0	12.5	40.6	3.1	—	3.1	—	—	—	—	15.6
西谷	15	33.3	26.7	26.7	—	—	13.3	—	—	—	—	—
東谷	13	15.4	—	38.5	7.7	7.7	—	—	—	—	—	30.8

2番

「かかりつけの主治医」の割合が23.1%と最も高く、次いで「認知症専門の医療機関」の割合が19.6%、「家族」の割合が13.4%となっています。



【地区別】

地区別にみると、塩屋、別所で「認知症専門の医療機関」の割合が、西谷で「家族」の割合が高くなっています。

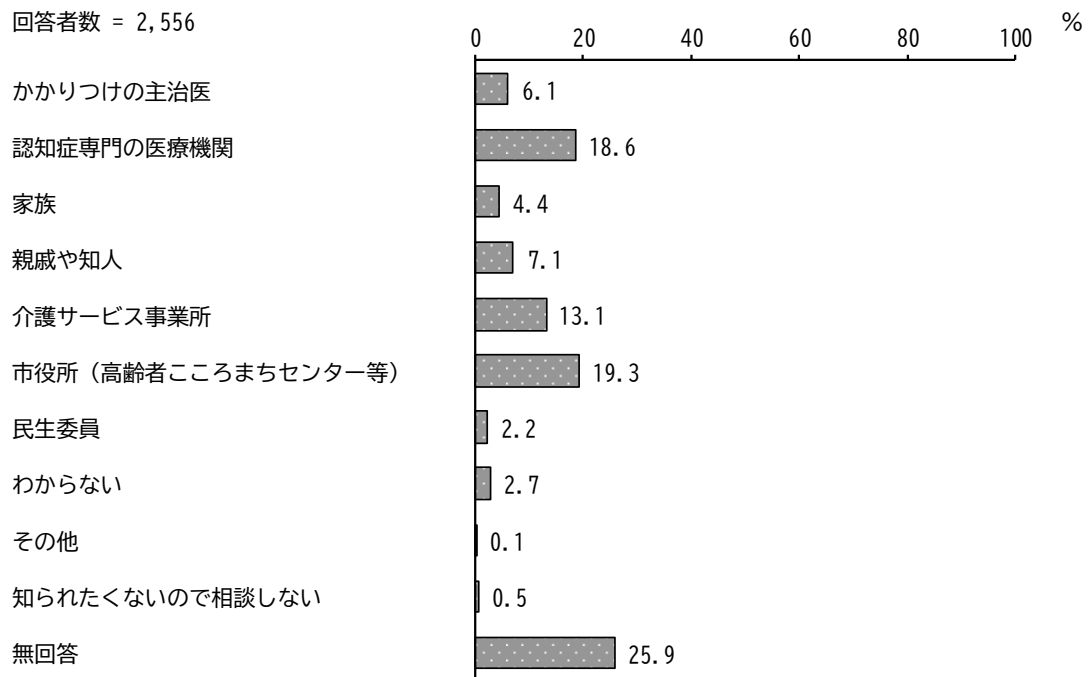
単位：%

区分	回答者数(件)	かかりつけの主治医	認知症専門の医療機関	家族	親戚や知人	介護サービス事業所	市役所(高齢者)こころまちセンター等)	民生委員	わからない	その他	知られたくないので相談しない	無回答
全体	2556	23.1	19.6	13.4	7.3	6.1	9.5	1.3	0.7	—	0.1	18.9
大聖寺	295	27.5	19.7	11.2	7.8	5.4	9.5	1.4	—	0.3	—	17.3
三木	28	25.0	7.1	17.9	10.7	7.1	10.7	3.6	7.1	—	—	10.7
三谷	42	19.0	26.2	9.5	7.1	7.1	9.5	2.4	—	—	—	19.0
南郷	74	32.4	20.3	14.9	1.4	8.1	5.4	2.7	1.4	—	—	13.5
塩屋	11	—	45.5	18.2	—	—	18.2	—	—	—	—	18.2
山代	235	20.0	23.8	12.3	3.0	5.5	7.7	1.3	1.3	—	0.9	24.3
庄	43	27.9	14.0	16.3	14.0	4.7	—	2.3	2.3	—	—	18.6
勅使	45	31.1	17.8	6.7	8.9	8.9	11.1	—	—	—	—	15.6
東谷口	19	31.6	15.8	5.3	21.1	5.3	10.5	—	—	—	—	10.5
別所	22	13.6	31.8	22.7	18.2	—	9.1	—	—	—	—	4.5
片山津	202	30.7	14.4	9.9	6.9	7.4	8.4	2.0	0.5	—	—	19.8
金明	90	22.2	18.9	11.1	8.9	2.2	15.6	2.2	—	—	—	18.9
湖北	61	31.1	18.0	8.2	9.8	3.3	13.1	—	1.6	—	—	14.8
橋立	278	21.9	20.9	13.7	7.9	5.4	10.1	0.7	1.1	—	—	18.3
動橋	220	20.5	20.9	13.2	5.9	8.6	10.0	0.9	1.4	—	—	18.6
分校	132	27.3	14.4	19.7	4.5	4.5	6.8	2.3	—	—	—	20.5
作見	345	23.5	21.7	14.5	7.2	5.8	8.4	0.6	0.6	—	—	17.7
山中	309	15.2	17.8	16.8	9.1	7.8	12.3	0.6	—	—	—	20.4
河南	32	18.8	21.9	12.5	9.4	6.3	9.4	3.1	3.1	—	—	15.6
西谷	15	13.3	20.0	26.7	13.3	—	26.7	—	—	—	—	—
東谷	13	15.4	23.1	15.4	15.4	—	—	—	—	—	—	30.8

3番

「市役所（高齢者こころまちセンター等）」の割合が 19.3%と最も高く、次いで「認知症専門の医療機関」の割合が 18.6%、「介護サービス事業所」の割合が 13.1%となっています。

回答者数 = 2,556



【地区別】

地区別にみると、塩屋、西谷で「介護サービス事業所」の割合が、東谷で「市役所（高齢者こころまちセンター等）」の割合が高くなっています。

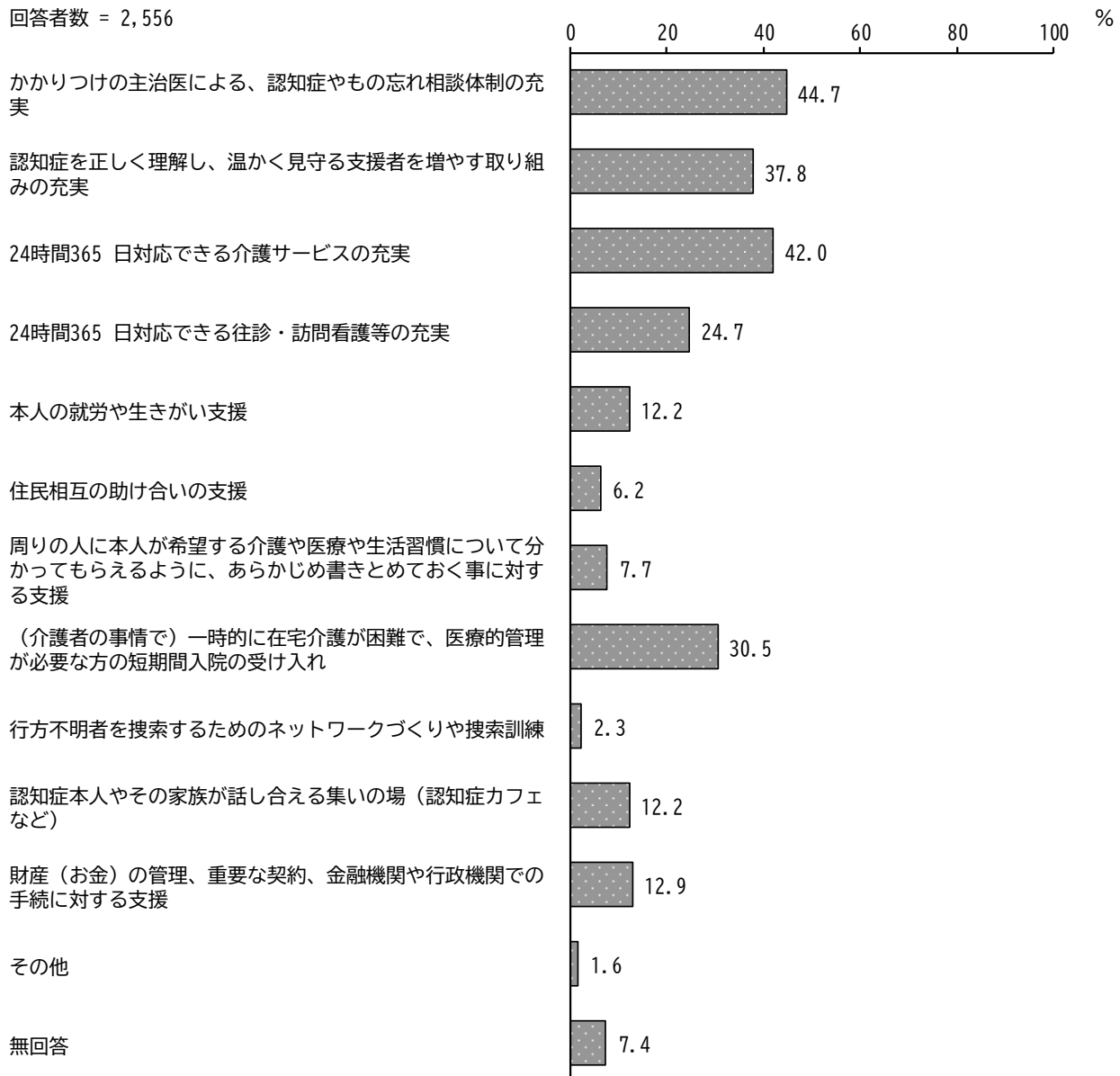
単位：%

区分	回答者数 (件)	医 か か り つ け の 主 治	機 関 認 知 症 専 門 の 医 療	家 族	親 戚 や 知 人	所 介 護 サ ー ビ ス 事 業	市 役 所 (高 齢 者 こ こ ろ ま ち セ ン タ ー 等)	民 生 委 員	わ か ら な い	そ の 他	知 ら れ た く な い の で 相 談 し な い	無 回 答
全 体	2556	6.1	18.6	4.4	7.1	13.1	19.3	2.2	2.7	0.1	0.5	25.9
大聖寺	295	6.1	20.7	6.1	7.1	13.6	16.6	2.0	1.4	—	0.7	25.8
三木	28	10.7	17.9	3.6	7.1	3.6	28.6	3.6	3.6	—	3.6	17.9
三谷	42	7.1	14.3	—	7.1	11.9	23.8	4.8	4.8	—	—	26.2
南郷	74	2.7	17.6	9.5	6.8	16.2	16.2	4.1	5.4	1.4	—	20.3
塩屋	11	9.1	9.1	—	9.1	36.4	18.2	—	—	—	—	18.2
山代	235	6.0	17.4	3.4	3.4	11.5	23.0	1.3	1.7	—	0.9	31.5
庄	43	11.6	16.3	—	9.3	7.0	23.3	2.3	—	2.3	—	27.9
勅使	45	15.6	20.0	—	2.2	15.6	22.2	2.2	4.4	—	—	17.8
東谷口	19	5.3	21.1	5.3	10.5	15.8	15.8	5.3	5.3	—	—	15.8
別所	22	—	22.7	4.5	4.5	13.6	31.8	4.5	—	—	4.5	13.6
片山津	202	5.0	16.8	6.9	7.4	10.9	19.8	2.0	2.0	—	—	29.2
金明	90	5.6	16.7	3.3	6.7	20.0	17.8	—	2.2	—	1.1	26.7
湖北	61	1.6	19.7	4.9	13.1	14.8	14.8	1.6	6.6	—	—	23.0
橋立	278	5.8	19.8	4.0	8.3	14.4	21.6	1.1	1.8	—	—	23.4
動橋	220	7.3	21.4	5.5	6.8	12.3	16.4	1.8	3.2	0.5	1.4	23.6
分校	132	6.8	25.0	3.0	9.8	9.1	12.9	5.3	0.8	—	1.5	25.8
作見	345	5.8	18.8	3.8	7.0	13.6	23.2	1.7	4.3	—	—	21.7
山中	309	4.9	15.2	2.9	7.8	15.5	16.8	3.6	3.2	—	0.3	29.8
河南	32	9.4	15.6	9.4	3.1	9.4	21.9	3.1	—	—	—	28.1
西谷	15	6.7	13.3	—	13.3	33.3	26.7	—	6.7	—	—	—
東谷	13	7.7	23.1	—	—	—	38.5	—	—	—	—	30.8

問 16 あなたが、認知症になっても安心して暮らしていくために、どのようなことが充実すればよいと思いますか。(〇は3つまで)

「かかりつけの主治医による、認知症やもの忘れ相談体制の充実」の割合が 44.7%と最も高く、次いで「24時間365日対応できる介護サービスの充実」の割合が 42.0%、「認知症を正しく理解し、温かく見守る支援者を増やす取り組みの充実」の割合が 37.8%となっています。

回答者数 = 2,556



【地区別】

地区別にみると、塩屋で「24時間365日対応できる介護サービスの充実」の割合が、西谷で、東谷で「財産（お金）の管理、重要な契約、金融機関や行政機関での手続に対する支援」の割合が高くなっています。

単位：%

区分	回答者数（件）	かかりつけの主治医による、認知症やもの忘れ相談体制の充実	認知症を正しく理解し、温かく見守る支援者を増やす取り組みの充実	24時間365日対応できる介護サービスの充実	24時間365日対応できる往診・訪問看護等の充実	本人の就労や生きがい支援	住民相互の助け合いの支援
全 体	2556	44.7	37.8	42.0	24.7	12.2	6.2
大聖寺	295	44.4	37.3	40.3	27.8	10.2	8.1
三木	28	42.9	46.4	42.9	14.3	3.6	3.6
三谷	42	59.5	31.0	47.6	19.0	2.4	4.8
南郷	74	44.6	37.8	44.6	24.3	10.8	1.4
塩屋	11	54.5	45.5	63.6	9.1	9.1	9.1
山代	235	45.5	34.0	39.1	26.0	9.8	4.3
庄	43	44.2	30.2	34.9	18.6	9.3	7.0
勅使	45	46.7	37.8	48.9	28.9	11.1	6.7
東谷口	19	52.6	52.6	21.1	21.1	21.1	5.3
別所	22	59.1	27.3	45.5	18.2	22.7	4.5
片山津	202	43.6	34.2	43.6	28.2	12.4	3.0
金明	90	42.2	43.3	36.7	24.4	8.9	10.0
湖北	61	44.3	34.4	54.1	21.3	9.8	3.3
橋立	278	45.0	39.9	42.1	22.3	16.2	6.8
動橋	220	44.5	35.9	39.5	30.5	11.8	5.9
分校	132	50.0	35.6	43.9	25.0	10.6	9.8
作見	345	44.6	36.8	43.2	22.3	13.9	4.1
山中	309	42.1	44.7	42.4	23.3	14.6	8.4
河南	32	53.1	43.8	37.5	21.9	3.1	15.6
西谷	15	40.0	33.3	53.3	40.0	20.0	6.7
東谷	13	7.7	46.2	53.8	23.1	7.7	23.1

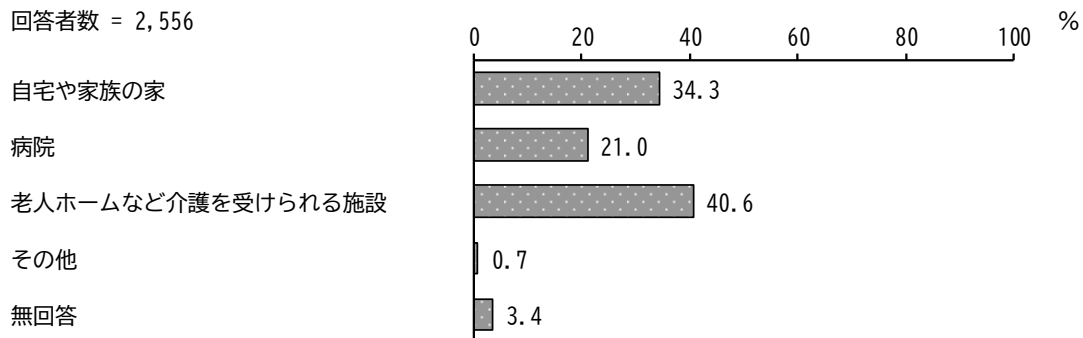
(次のページへ続く)

区分	周りの人に本人が希望する介護や医療や生活習慣について分かってもらえるように、あらかじめ書きとめておく事に対する支援	(介護者の事情で)一時的に在宅介護が困難で、医療的管理が必要な方の短期間入院の受け入れ	行方不明者を検索するためのネットワークづくりや搜索訓練	認知症本人やその家族が話し合える集いの場(認知症カフェなど)	財産(お金)の管理、重要な契約、金融機関や行政機関での手続に対する支援	その他	無回答
全体	7.7	30.5	2.3	12.2	12.9	1.6	7.4
大聖寺	7.8	34.6	3.1	13.9	12.2	1.7	6.4
三木	10.7	28.6	—	14.3	28.6	3.6	7.1
三谷	11.9	40.5	—	11.9	16.7	—	2.4
南郷	8.1	27.0	4.1	12.2	12.2	2.7	9.5
塩屋	—	45.5	9.1	18.2	9.1	—	—
山代	10.6	23.8	3.4	10.6	12.8	1.7	9.8
庄	14.0	34.9	2.3	2.3	11.6	—	11.6
勅使	8.9	37.8	2.2	11.1	17.8	—	—
東谷口	—	31.6	10.5	15.8	10.5	—	5.3
別所	4.5	22.7	9.1	—	4.5	—	9.1
片山津	7.4	32.2	0.5	9.9	13.4	1.0	9.9
金明	7.8	35.6	5.6	5.6	12.2	1.1	7.8
湖北	6.6	41.0	1.6	9.8	13.1	1.6	4.9
橋立	6.8	33.1	1.8	10.8	9.4	1.4	7.2
動橋	4.5	30.0	1.4	17.7	15.9	1.4	6.8
分校	5.3	31.1	2.3	12.9	6.1	2.3	6.8
作見	7.2	27.2	1.4	15.1	14.5	0.9	7.8
山中	9.4	26.9	2.6	11.7	12.3	2.3	5.2
河南	12.5	43.8	—	12.5	9.4	—	9.4
西谷	—	46.7	—	6.7	33.3	—	—
東谷	7.7	30.8	—	—	30.8	—	15.4

4 医療（療養）についておたずねします

問 17 自分自身が病気などで数年間の長期療養や介護が必要な状態になったとき、どこで暮らしたいですか。(〇は1つ)

「老人ホームなど介護を受けられる施設」の割合が 40.6%と最も高く、次いで「自宅や家族の家」の割合が 34.3%、「病院」の割合が 21.0%となっています。



【地区別】

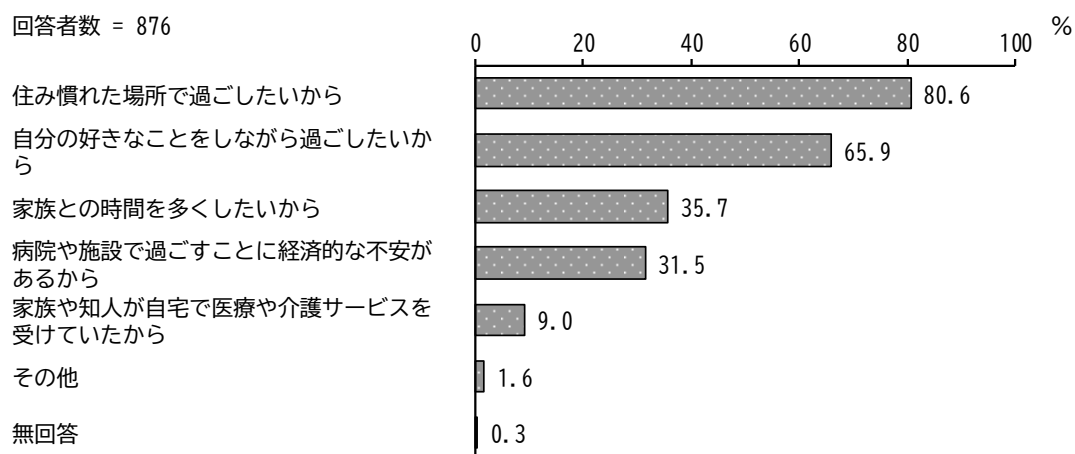
地区別にみると、塩屋で「病院」の割合が、東谷、勅使で「自宅や家族の家」の割合が高くなっています。

単位：%

区分	回答者数 (件)	自宅や 家族の家	病院	老人ホームなど 介護を受けられ る施設	その他	無 回答
全 体	2556	34.3	21.0	40.6	0.7	3.4
大聖寺	295	32.9	19.7	44.1	0.3	3.1
三木	28	42.9	17.9	35.7	—	3.6
三谷	42	38.1	11.9	45.2	—	4.8
南郷	74	25.7	18.9	48.6	2.7	4.1
塩屋	11	27.3	45.5	27.3	—	—
山代	235	36.6	20.0	37.4	0.9	5.1
庄	43	37.2	16.3	41.9	—	4.7
勅使	45	51.1	13.3	33.3	2.2	—
東谷口	19	26.3	26.3	47.4	—	—
別所	22	18.2	22.7	50.0	—	9.1
片山津	202	31.2	27.7	37.1	—	4.0
金明	90	41.1	17.8	41.1	—	—
湖北	61	37.7	26.2	34.4	—	1.6
橋立	278	31.7	24.8	39.9	0.4	3.2
動橋	220	36.4	18.2	40.0	0.5	5.0
分校	132	37.1	20.5	38.6	0.8	3.0
作見	345	33.3	21.7	41.2	1.2	2.6
山中	309	35.0	19.4	43.0	1.0	1.6
河南	32	25.0	15.6	46.9	—	12.5
西谷	15	13.3	33.3	53.3	—	—
東谷	13	53.8	—	38.5	—	7.7

問 18-1 問 17 で「自宅や家族の家」と答えた方におたずねします。なぜ、そう思いますか。(〇はいくつでも)

「住み慣れた場所で過ごしたいから」の割合が 80.6%と最も高く、次いで「自分の好きなことをしながら過ごしたいから」の割合が 65.9%、「家族との時間を多くしたいから」の割合が 35.7%となっています。



【地区別】

地区別にみると、湖北で「自分の好きなことをしながら過ごしたいから」「家族との時間を多くしたいから」の割合が、三木で「自分の好きなことをしながら過ごしたいから」の割合が高くなっています。

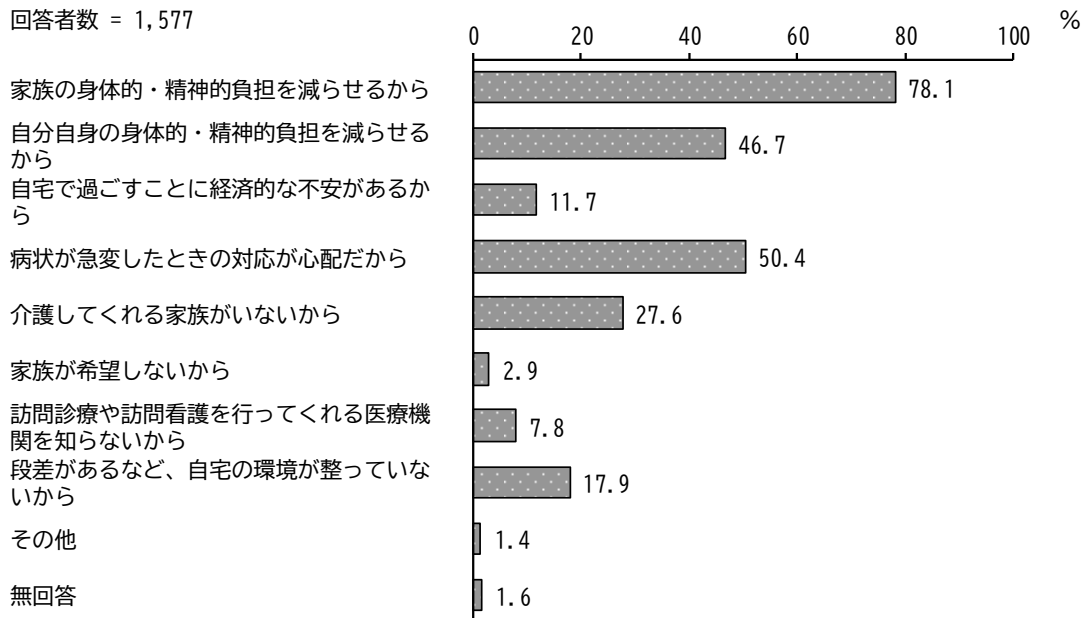
単位：％

区分	回答者数(件)	住み慣れた場所で過ごしたいから	自分の好きなことをしながら過ごしたいから	家族との時間を多くしたいから	病院や施設で過ごすことに経済的な不安があるから	家族や知人が自宅で医療や介護サービスを受けていたから	その他	無回答
全体	876	80.6	65.9	35.7	31.5	9.0	1.6	0.3
大聖寺	97	78.4	70.1	34.0	29.9	8.2	1.0	1.0
三木	12	75.0	83.3	33.3	16.7	33.3	8.3	—
三谷	16	87.5	75.0	43.8	31.3	6.3	—	—
南郷	19	73.7	63.2	47.4	36.8	5.3	10.5	—
塩屋	3	100.0	66.7	33.3	66.7	33.3	—	—
山代	86	79.1	59.3	32.6	20.9	10.5	—	1.2
庄	16	93.8	75.0	18.8	25.0	—	—	6.3
勅使	23	91.3	78.3	39.1	43.5	—	—	—
東谷口	5	80.0	80.0	60.0	20.0	—	—	—
別所	4	50.0	25.0	50.0	50.0	—	—	—
片山津	63	69.8	65.1	27.0	42.9	15.9	4.8	—
金明	37	83.8	70.3	24.3	27.0	10.8	—	—
湖北	23	78.3	87.0	52.2	21.7	4.3	4.3	—
橋立	88	79.5	56.8	39.8	35.2	8.0	1.1	—
動橋	80	80.0	60.0	42.5	32.5	7.5	2.5	—
分校	49	83.7	73.5	46.9	14.3	4.1	—	—
作見	115	83.5	72.2	40.9	36.5	12.2	1.7	—
山中	108	83.3	57.4	25.0	28.7	8.3	—	—
河南	8	87.5	87.5	50.0	50.0	12.5	—	—
西谷	2	100.0	100.0	50.0	50.0	—	—	—
東谷	7	100.0	57.1	28.6	28.6	—	—	—

問 18-2 問 17 で「2. 病院」「3. 老人ホームなど介護を受けられる施設」と答えた方におたずねします。なぜ、そう思いますか。(〇はいくつでも)

「家族の身体的・精神的負担を減らせるから」の割合が 78.1%と最も高く、次いで「病状が急変したときの対応が心配だから」の割合が 50.4%、「自分自身の身体的・精神的負担を減らせるから」の割合が 46.7%となっています。

回答者数 = 1,577



【地区別】

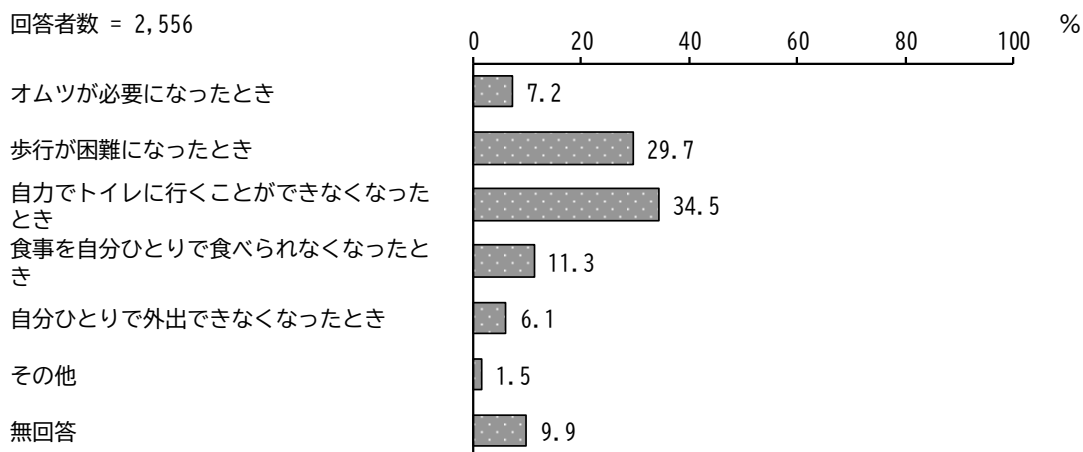
地区別にみると、三木で「病状が急変したときの対応が心配だから」の割合が、河南で「自分自身の身体的・精神的負担を減らせるから」の割合が、別所で「家族の身体的・精神的負担を減らせるから」の割合が高くなっています。

単位：％

区分	回答者数(件)	家族の身体的・精神的負担を減らせるから	自分自身の身体的・精神的負担を減らせるから	自宅を過ごすことに経済的な不安があるから	病状が急変したときの対応が心配だから	介護してくれる家族がいないから	家族が希望しないから	訪問診療や訪問看護を行ってくれる医療機関を知らないから	段差があるなど、自宅の環境が整っていないから	その他	無回答
全体	1577	78.1	46.7	11.7	50.4	27.6	2.9	7.8	17.9	1.4	1.6
大聖寺	188	75.5	44.7	10.6	53.7	33.0	2.1	10.1	20.2	1.1	1.1
三木	15	86.7	33.3	—	73.3	26.7	—	6.7	20.0	6.7	—
三谷	24	75.0	41.7	4.2	37.5	20.8	8.3	4.2	20.8	4.2	4.2
南郷	50	74.0	44.0	2.0	60.0	26.0	2.0	8.0	20.0	2.0	2.0
塩屋	8	62.5	62.5	—	62.5	25.0	—	—	12.5	—	—
山代	135	74.1	34.8	17.8	46.7	36.3	1.5	11.1	14.1	0.7	2.2
庄	25	88.0	60.0	12.0	44.0	24.0	12.0	8.0	28.0	—	—
勅使	21	76.2	47.6	9.5	57.1	33.3	4.8	4.8	14.3	—	—
東谷口	14	85.7	50.0	14.3	50.0	28.6	—	7.1	28.6	—	—
別所	16	93.8	56.3	12.5	43.8	6.3	6.3	6.3	18.8	6.3	6.3
片山津	131	64.1	44.3	19.8	50.4	42.0	0.8	9.9	15.3	0.8	1.5
金明	53	75.5	45.3	9.4	41.5	18.9	1.9	13.2	17.0	—	5.7
湖北	37	86.5	48.6	8.1	56.8	18.9	2.7	8.1	29.7	—	—
橋立	180	85.0	46.1	6.7	47.2	19.4	2.8	6.1	18.9	1.7	2.2
動橋	128	85.2	49.2	12.5	58.6	25.0	5.5	7.0	13.3	1.6	0.8
分校	78	83.3	32.1	12.8	56.4	17.9	2.6	10.3	16.7	1.3	2.6
作見	217	80.6	54.4	6.9	46.1	27.2	2.8	6.0	17.5	1.4	0.9
山中	193	76.7	48.2	18.7	48.7	30.1	2.1	6.2	17.1	2.1	2.1
河南	20	90.0	65.0	15.0	50.0	25.0	5.0	—	25.0	—	—
西谷	13	84.6	61.5	7.7	61.5	—	—	—	23.1	—	—
東谷	5	60.0	40.0	20.0	40.0	40.0	20.0	20.0	40.0	—	—

問 19 自分自身がどのような状態になったときに、自宅での療養生活を続けることが無理だと考えますか。(〇は1つ)

「自力でトイレに行くことができなくなったとき」の割合が 34.5%と最も高く、次いで「歩行が困難になったとき」の割合が 29.7%、「食事を自分ひとりで食べられなくなったとき」の割合が 11.3%となっています。



【地区別】

地区別にみると、西谷、塩屋、東谷口で「歩行が困難になったとき」の割合が高くなっています。

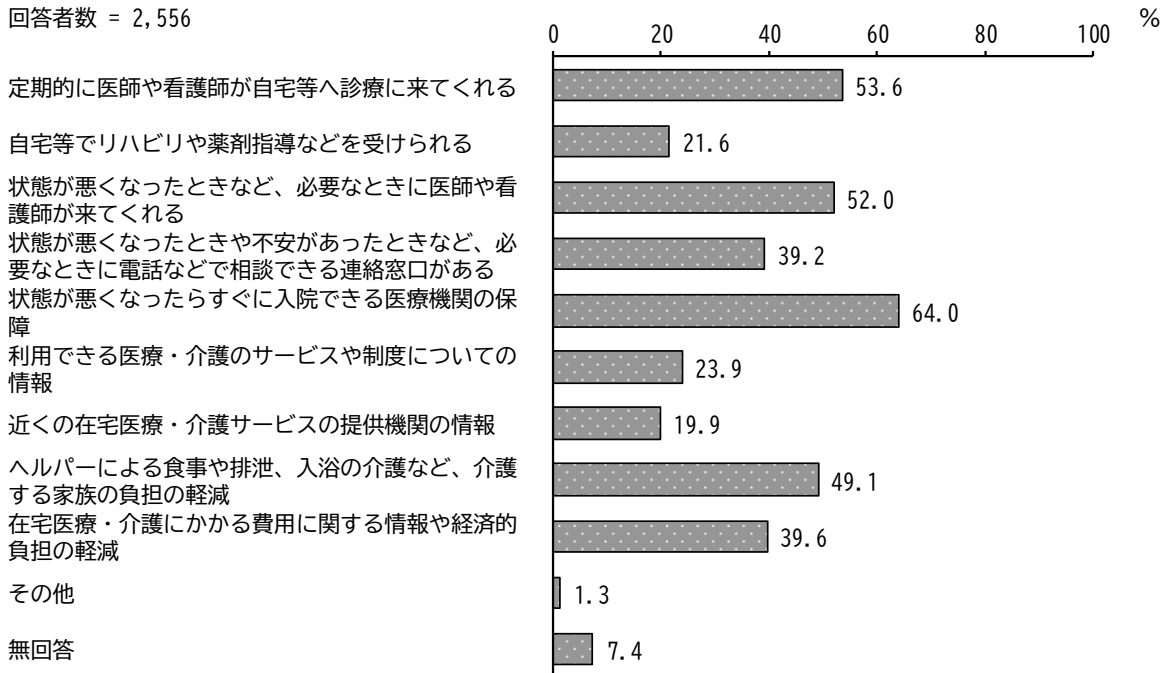
単位：%

区分	回答者数(件)	オムツが必要になったとき	歩行が困難になったとき	自力でトイレに行くことができなくなったとき	食事を自分ひとりで食べられなくなったとき	自分ひとりで外出できなくなったとき	その他	無回答
全体	2556	7.2	29.7	34.5	11.3	6.1	1.5	9.9
大聖寺	295	6.4	29.8	37.3	8.8	6.8	1.4	9.5
三木	28	14.3	21.4	39.3	7.1	7.1	3.6	7.1
三谷	42	9.5	35.7	33.3	11.9	2.4	—	7.1
南郷	74	8.1	14.9	39.2	9.5	9.5	5.4	13.5
塩屋	11	9.1	45.5	36.4	9.1	—	—	—
山代	235	5.1	30.6	34.0	10.6	6.4	0.9	12.3
庄	43	7.0	30.2	46.5	9.3	2.3	—	4.7
勅使	45	4.4	26.7	44.4	6.7	11.1	—	6.7
東谷口	19	—	42.1	26.3	15.8	5.3	5.3	5.3
別所	22	18.2	4.5	45.5	9.1	—	4.5	18.2
片山津	202	4.0	32.2	30.7	9.9	7.9	2.0	13.4
金明	90	8.9	28.9	38.9	10.0	2.2	2.2	8.9
湖北	61	9.8	32.8	32.8	11.5	3.3	4.9	4.9
橋立	278	8.3	33.8	35.6	10.1	5.0	1.1	6.1
動橋	220	8.2	21.8	31.8	16.8	7.3	1.8	12.3
分校	132	8.3	38.6	32.6	8.3	4.5	0.8	6.8
作見	345	6.7	31.3	32.2	12.5	4.9	1.2	11.3
山中	309	8.4	28.5	32.4	14.9	6.5	0.3	9.1
河南	32	6.3	21.9	43.8	12.5	9.4	—	6.3
西谷	15	—	46.7	26.7	6.7	13.3	—	6.7
東谷	13	—	23.1	38.5	23.1	7.7	—	7.7

問 20 自宅等で療養するご家族を介護することになった場合には、どのような支援があるとよいと思いますか。(〇はいくつでも)

「状態が悪くなったらすぐに入院できる医療機関の保障」の割合が 64.0%と最も高く、次いで「定期的に医師や看護師が自宅等へ診療に来てくれる」の割合が 53.6%、「状態が悪くなったときなど、必要なときに医師や看護師が来てくれる」の割合が 52.0%となっています。

回答者数 = 2,556



【地区別】

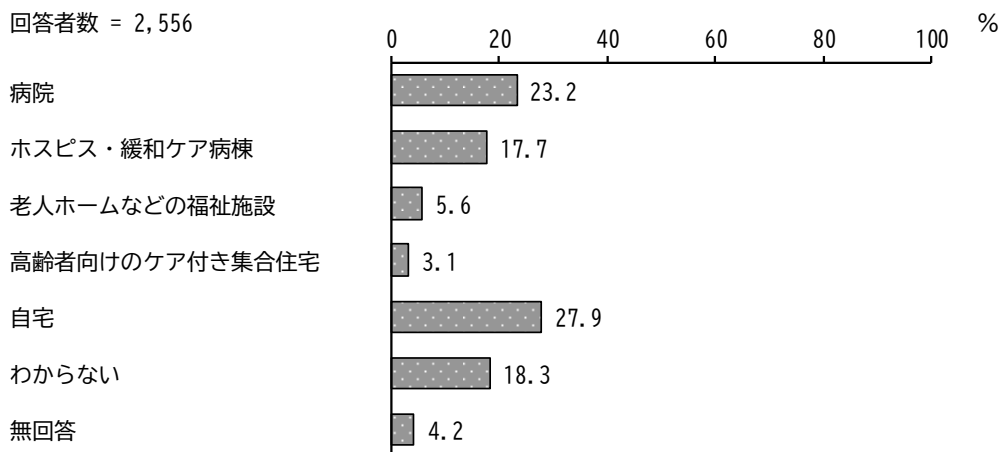
地区別にみると、西谷で「状態が悪くなったときなど、必要なときに医師や看護師が来てくれる」「自宅等でリハビリや薬剤指導などを受けられる」の割合が、別所で「在宅医療・介護にかかる費用に関する情報や経済的負担の軽減」の割合が高くなっています。

単位：%

区分	回答者数(件)	定期的に医師や看護師が自宅等へ診療に来てくれる	自宅等でリハビリや薬剤指導などを受けられる	状態が悪くなったときなど、必要なときに医師や看護師が来てくれる	状態が悪くなったときや不安があったときなど、必要なときに電話などで相談できる連絡窓口がある	状態が悪くなったときに、必要なときに医師や看護師が来てくれる	状態が悪くなったときに、必要なときに医師や看護師が来てくれる	状態が悪くなったときに、必要なときに医師や看護師が来てくれる	状態が悪くなったときに、必要なときに医師や看護師が来てくれる	状態が悪くなったときに、必要なときに医師や看護師が来てくれる	状態が悪くなったときに、必要なときに医師や看護師が来てくれる	状態が悪くなったときに、必要なときに医師や看護師が来てくれる	状態が悪くなったときに、必要なときに医師や看護師が来てくれる
全体	2556	53.6	21.6	52.0	39.2	64.0	23.9	19.9	49.1	39.6	1.3	7.4	
大聖寺	295	50.2	19.0	53.6	37.6	60.3	22.7	19.0	49.8	37.3	2.0	8.8	
三木	28	42.9	32.1	42.9	42.9	60.7	25.0	21.4	46.4	21.4	-	7.1	
三谷	42	64.3	26.2	35.7	54.8	69.0	26.2	14.3	54.8	33.3	-	2.4	
南郷	74	51.4	18.9	43.2	25.7	68.9	16.2	13.5	52.7	39.2	4.1	2.7	
塩屋	11	54.5	9.1	63.6	18.2	72.7	18.2	18.2	45.5	45.5	-	9.1	
山代	235	53.2	20.0	48.5	40.9	61.3	26.8	24.7	45.1	36.2	1.7	13.2	
庄	43	53.5	14.0	55.8	32.6	69.8	18.6	4.7	46.5	25.6	-	7.0	
勅使	45	62.2	31.1	62.2	33.3	64.4	17.8	13.3	57.8	28.9	-	4.4	
東谷口	19	57.9	21.1	52.6	42.1	68.4	31.6	21.1	42.1	31.6	5.3	5.3	
別所	22	54.5	27.3	63.6	22.7	68.2	31.8	9.1	40.9	59.1	-	9.1	
片山津	202	46.0	22.3	52.0	42.6	65.3	22.8	22.8	50.5	48.5	2.0	9.4	
金明	90	41.1	24.4	48.9	40.0	68.9	21.1	15.6	48.9	34.4	1.1	5.6	
湖北	61	67.2	29.5	59.0	44.3	77.0	27.9	21.3	49.2	49.2	-	3.3	
橋立	278	56.5	21.2	51.1	38.8	67.3	20.1	18.7	48.9	39.2	1.1	5.4	
動橋	220	57.7	18.6	52.7	38.6	60.5	28.2	21.4	47.7	41.4	0.9	7.3	
分校	132	56.8	17.4	49.2	29.5	62.9	22.0	16.7	50.8	35.6	0.8	6.1	
作見	345	55.4	23.8	53.3	45.2	64.3	25.2	25.5	50.4	43.2	0.6	5.2	
山中	309	55.0	21.7	55.7	39.2	62.1	24.9	18.4	48.5	41.4	1.3	7.1	
河南	32	50.0	31.3	50.0	40.6	62.5	25.0	9.4	50.0	31.3	-	6.3	
西谷	15	66.7	40.0	73.3	33.3	73.3	33.3	20.0	66.7	40.0	-	6.7	
東谷	13	46.2	15.4	38.5	23.1	76.9	15.4	15.4	38.5	23.1	-	15.4	

問 21 あなたは、ご自分が病気などで最期を迎えるとしたらどこで迎えたいと思いますか。(〇は1つ)

「自宅」の割合が27.9%と最も高く、次いで「病院」の割合が23.2%、「わからない」の割合が18.3%となっています。



【地区別】

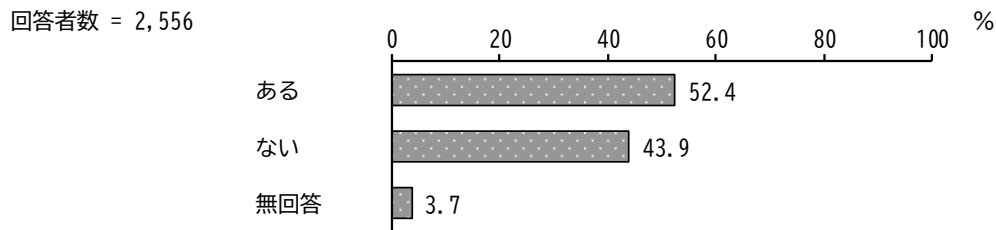
地区別にみると、東谷で「わからない」の割合が、西谷、庄で「ホスピス・緩和ケア病棟」の割合が高くなっています。

単位：%

区分	回答者数 (件)	病院	ホスピス・ 緩和ケ ア病棟	老人ホームなど の福祉施設	高齢者向けのケ ア付き集合住宅	自宅	わからない	無回答
全 体	2556	23.2	17.7	5.6	3.1	27.9	18.3	4.2
大聖寺	295	26.1	15.9	7.1	2.4	26.4	18.6	3.4
三木	28	17.9	14.3	3.6	7.1	28.6	21.4	7.1
三谷	42	11.9	11.9	7.1	7.1	40.5	16.7	4.8
南郷	74	25.7	10.8	2.7	1.4	36.5	20.3	2.7
塩屋	11	9.1	27.3	9.1	9.1	27.3	18.2	—
山代	235	21.3	13.6	6.0	2.6	29.8	19.6	7.2
庄	43	16.3	32.6	4.7	2.3	27.9	14.0	2.3
勅使	45	24.4	22.2	2.2	4.4	28.9	15.6	2.2
東谷口	19	21.1	26.3	—	—	26.3	26.3	—
別所	22	22.7	22.7	13.6	—	18.2	13.6	9.1
片山津	202	24.3	17.3	7.4	4.0	21.8	20.8	4.5
金明	90	21.1	23.3	5.6	—	32.2	15.6	2.2
湖北	61	26.2	16.4	3.3	—	31.1	23.0	—
橋立	278	28.8	16.9	3.6	2.2	26.6	16.9	5.0
動橋	220	22.7	16.4	7.7	2.3	29.5	18.6	2.7
分校	132	21.2	19.7	3.0	0.8	37.9	15.9	1.5
作見	345	20.3	20.6	5.2	4.3	28.1	16.8	4.6
山中	309	22.0	18.4	5.8	5.5	24.6	18.4	5.2
河南	32	28.1	12.5	9.4	6.3	15.6	21.9	6.3
西谷	15	26.7	33.3	6.7	—	20.0	13.3	—
東谷	13	15.4	7.7	—	—	23.1	38.5	15.4

問 22 あなたは、人生の最終段階における医療・療養についてこれまでに考えたことがありますか。(○は1つ)

「ある」の割合が52.4%、「ない」の割合が43.9%となっています。



【地区別】

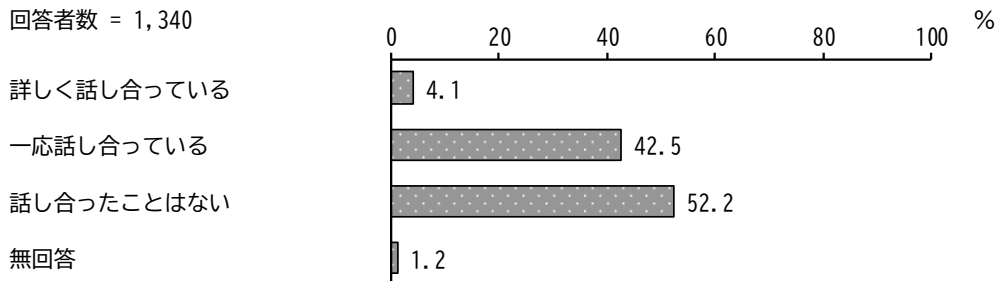
地区別にみると、塩屋、庄で「ある」の割合が、勅使で「ない」の割合が高くなっています。

単位：%

区分	回答者数 (件)	ある	ない	無回答
全 体	2556	52.4	43.9	3.7
大聖寺	295	52.5	43.4	4.1
三木	28	53.6	39.3	7.1
三谷	42	54.8	42.9	2.4
南郷	74	55.4	43.2	1.4
塩屋	11	90.9	9.1	—
山代	235	51.1	43.0	6.0
庄	43	65.1	34.9	—
勅使	45	37.8	62.2	—
東谷口	19	63.2	36.8	—
別所	22	54.5	27.3	18.2
片山津	202	48.5	49.0	2.5
金明	90	55.6	43.3	1.1
湖北	61	44.3	54.1	1.6
橋立	278	57.2	38.5	4.3
動橋	220	48.2	48.6	3.2
分校	132	46.2	49.2	4.5
作見	345	52.8	44.1	3.2
山中	309	53.7	42.4	3.9
河南	32	56.3	40.6	3.1
西谷	15	60.0	40.0	—
東谷	13	38.5	53.8	7.7

問 23-1 問 22 で「1. ある」と答えた方におたずねします。あなたの死が近い場合に受
 けたい医療・療養や受けたくない医療・療養について、ご家族等や医療介護関係者
 とどのくらい話し合ったことがありますか。(○は1つ)

「話し合ったことはない」の割合が 52.2%と最も高く、次いで「一応話し合っている」の割合
 が 42.5%となっています。



【地区別】

地区別にみると、勅使、別所、三谷で「話し合ったことはない」の割合が高くなっています。

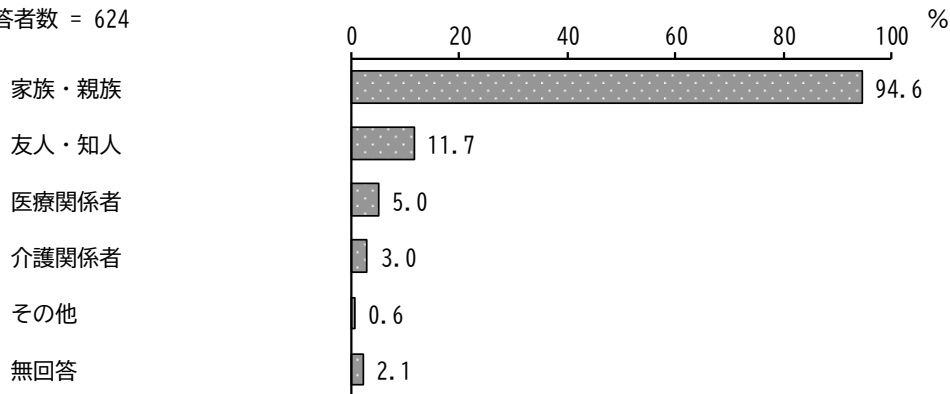
単位：%

区分	回答者数 (件)	詳しく話し合っ ている	一応話し合っ ている	話し合ったこと はない	無 回 答
全 体	1340	4.1	42.5	52.2	1.2
大聖寺	155	5.8	44.5	49.7	—
三木	15	6.7	46.7	40.0	6.7
三谷	23	4.3	30.4	60.9	4.3
南郷	41	7.3	41.5	51.2	—
塩屋	10	—	50.0	50.0	—
山代	120	2.5	45.0	51.7	0.8
庄	28	10.7	42.9	46.4	—
勅使	17	—	29.4	70.6	—
東谷口	12	8.3	33.3	58.3	—
別所	12	8.3	25.0	66.7	—
片山津	98	5.1	32.7	59.2	3.1
金明	50	—	50.0	50.0	—
湖北	27	—	37.0	59.3	3.7
橋立	159	3.8	42.8	52.2	1.3
動橋	106	4.7	37.7	57.5	—
分校	61	4.9	32.8	60.7	1.6
作見	182	4.4	51.1	42.9	1.6
山中	166	2.4	45.8	51.2	0.6
河南	18	—	50.0	50.0	—
西谷	9	—	55.6	44.4	—
東谷	5	20.0	20.0	60.0	—

問 23-2 問 23-1で「1. 詳しく話し合っている」「2. 一応話し合っている」と回答の方におたずねします。どなたと話し合いましたか。(〇はいくつでも)

「家族・親族」の割合が 94.6%と最も高く、次いで「友人・知人」の割合が 11.7%となっています。

回答者数 = 624



【地区別】

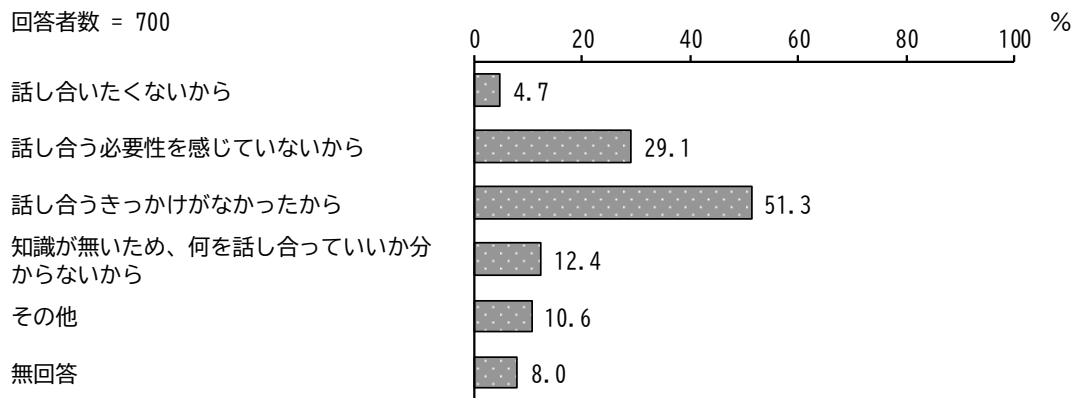
地区別にみると、湖北、動橋で「友人・知人」の割合が、南郷、分校で「家族・親族」の割合が高くなっています。

単位：%

区分	回答者数(件)	家族・親族	友人・知人	医療関係者	介護関係者	その他	無回答
全体	624	94.6	11.7	5.0	3.0	0.6	2.1
大聖寺	78	94.9	11.5	5.1	3.8	3.8	—
三木	8	100.0	25.0	12.5	—	—	—
三谷	8	100.0	—	—	—	—	—
南郷	20	100.0	15.0	10.0	—	—	—
塩屋	5	100.0	—	—	20.0	—	—
山代	57	91.2	10.5	3.5	5.3	—	5.3
庄	15	93.3	13.3	—	13.3	—	—
勅使	5	100.0	—	—	—	—	—
東谷口	5	100.0	20.0	—	—	—	—
別所	4	100.0	50.0	—	—	—	—
片山津	37	94.6	13.5	—	—	—	2.7
金明	25	96.0	4.0	8.0	12.0	4.0	—
湖北	10	80.0	20.0	—	—	—	—
橋立	74	94.6	5.4	8.1	—	—	4.1
動橋	45	97.8	17.8	6.7	—	—	—
分校	23	100.0	—	—	—	—	—
作見	101	97.0	14.9	4.0	2.0	—	1.0
山中	80	90.0	13.8	8.8	5.0	—	3.8
河南	9	88.9	22.2	—	—	—	11.1
西谷	5	100.0	—	—	—	—	—
東谷	2	50.0	—	—	—	—	50.0

問 23-3 問 23-1 で「3. 話し合ったことはない」と答えた方におたずねします。これまで話し合ったことはない理由は、何ですか。(〇はいくつでも)

「話し合うきっかけがなかったから」の割合が 51.3%と最も高く、次いで「話し合う必要性を感じていないから」の割合が 29.1%、「知識が無いため、何を話し合っていないから」の割合が 12.4%となっています。



【地区別】

地区別にみると、勅使、庄で「知識が無いため、何を話し合っていないから」の割合が、湖北で「話し合う必要性を感じていないから」の割合が高くなっています。

単位：%

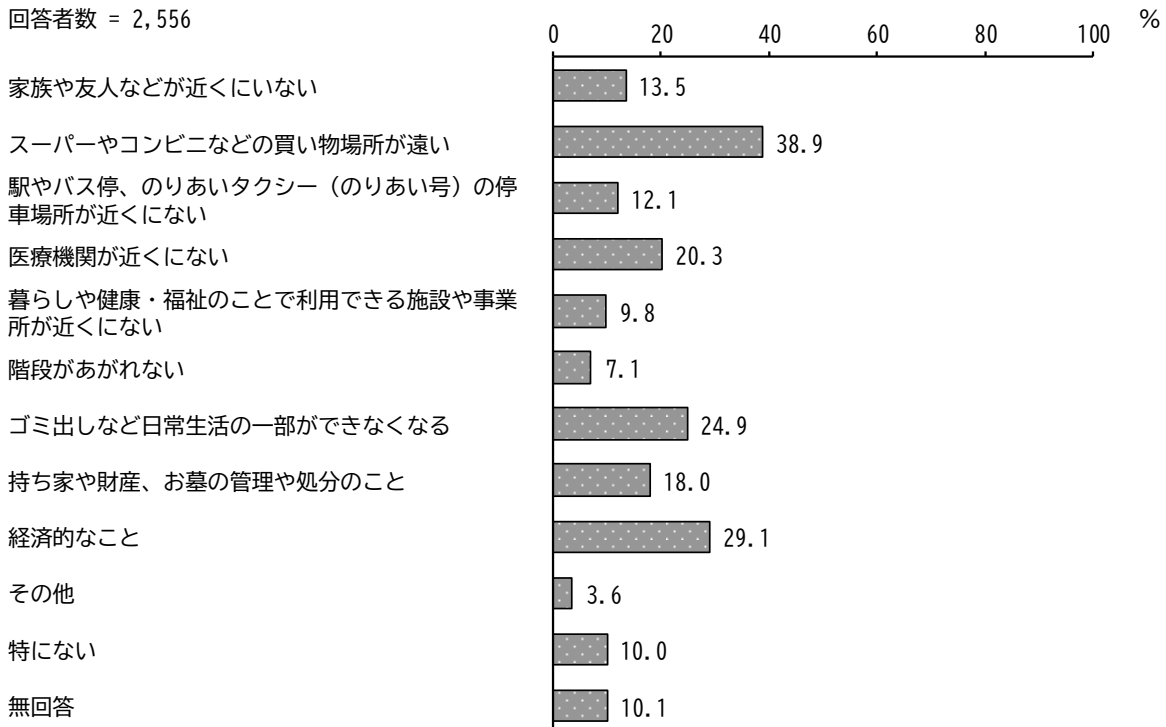
区分	回答者数(件)	話し合いたくないから	話し合う必要性を感じていないから	話し合うきっかけがなかったから	知識が無いため、何を話し合っていないから	その他	無回答
全体	700	4.7	29.1	51.3	12.4	10.6	8.0
大聖寺	77	9.1	29.9	45.5	9.1	15.6	9.1
三木	6	—	50.0	16.7	16.7	—	16.7
三谷	14	14.3	28.6	57.1	14.3	14.3	—
南郷	21	4.8	19.0	57.1	4.8	9.5	14.3
塩屋	5	—	40.0	40.0	—	—	20.0
山代	62	4.8	30.6	48.4	14.5	12.9	6.5
庄	13	—	30.8	30.8	38.5	15.4	7.7
勅使	12	8.3	16.7	58.3	41.7	16.7	—
東谷口	7	—	28.6	28.6	—	28.6	14.3
別所	8	—	50.0	25.0	12.5	12.5	12.5
片山津	58	5.2	29.3	48.3	10.3	17.2	5.2
金明	25	—	32.0	60.0	12.0	8.0	4.0
湖北	16	—	50.0	62.5	6.3	6.3	—
橋立	83	8.4	31.3	56.6	10.8	8.4	4.8
動橋	61	3.3	26.2	50.8	18.0	14.8	4.9
分校	37	2.7	32.4	56.8	16.2	8.1	5.4
作見	78	2.6	32.1	53.8	7.7	3.8	7.7
山中	85	1.2	24.7	54.1	10.6	7.1	11.8
河南	9	11.1	—	66.7	22.2	22.2	11.1
西谷	4	25.0	25.0	25.0	50.0	—	—
東谷	3	33.3	33.3	66.7	—	—	33.3

5 住まいと暮らしについておたずねします

問 24 あなたが1人になっても自宅で暮らす場合、不安に思うことは何ですか。(〇は3つまで)

「スーパーやコンビニなどの買い物場所が遠い」の割合が38.9%と最も高く、次いで「経済的なこと」の割合が29.1%、「ゴミ出しなど日常生活の一部ができなくなる」の割合が24.9%となっています。

回答者数 = 2,556



【地区別】

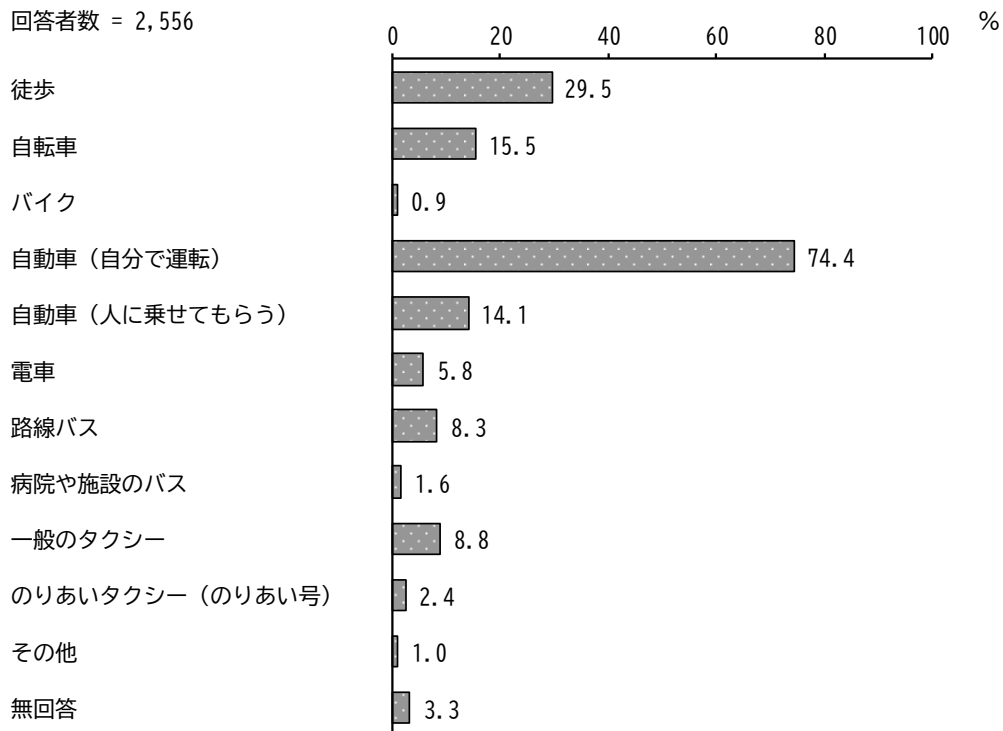
地区別にみると、西谷、東谷口で「スーパーやコンビニなどの買い物場所が遠い」の割合が、塩屋で「医療機関が近くにない」の割合が高くなっています。

単位：%

区分	回答者数(件)	家族や友人などが近くにない	スーパーやコンビニなどの買い物場所が遠い	駅やバス停、のりあいタクシー(のりあい号)の停車場が近くにない	医療機関が近くにない	暮らしや健康・福祉のことで利用できる施設や事業所が近くにない	階段があがれない	ゴミ出しなど日常生活の一部ができなくなる	持ち家や財産、お墓の管理や処分のこと	経済的なこと	その他	特にない	無回答
全体	2556	13.5	38.9	12.1	20.3	9.8	7.1	24.9	18.0	29.1	3.6	10.0	10.1
大聖寺	295	12.9	30.2	10.2	18.0	8.8	9.2	29.2	18.6	29.2	2.7	10.8	9.8
三木	28	17.9	53.6	3.6	42.9	14.3	—	14.3	25.0	17.9	3.6	7.1	10.7
三谷	42	7.1	54.8	9.5	31.0	7.1	7.1	26.2	28.6	21.4	4.8	9.5	4.8
南郷	74	9.5	32.4	14.9	16.2	18.9	6.8	31.1	13.5	24.3	4.1	10.8	16.2
塩屋	11	9.1	63.6	9.1	54.5	18.2	—	—	18.2	36.4	—	9.1	9.1
山代	235	20.4	22.6	11.1	19.1	14.5	5.1	24.7	14.9	34.5	3.0	11.9	12.8
庄	43	4.7	46.5	23.3	23.3	16.3	7.0	27.9	23.3	32.6	2.3	7.0	4.7
勅使	45	13.3	44.4	6.7	13.3	17.8	—	26.7	35.6	24.4	4.4	11.1	8.9
東谷口	19	5.3	89.5	5.3	42.1	10.5	5.3	36.8	21.1	31.6	5.3	—	—
別所	22	9.1	40.9	9.1	27.3	18.2	9.1	22.7	22.7	50.0	—	9.1	9.1
片山津	202	19.8	36.6	12.4	7.9	12.4	6.4	23.8	12.9	38.1	4.5	5.9	10.9
金明	90	11.1	51.1	15.6	32.2	14.4	5.6	21.1	21.1	25.6	1.1	8.9	8.9
湖北	61	9.8	41.0	24.6	26.2	6.6	9.8	16.4	14.8	31.1	4.9	6.6	9.8
橋立	278	8.3	59.7	15.1	43.9	6.5	4.0	25.5	10.8	23.4	3.6	7.2	9.0
動橋	220	12.3	36.4	14.1	11.8	10.9	6.8	25.9	16.4	28.2	5.9	14.1	5.9
分校	132	6.8	34.1	22.0	23.5	12.1	3.8	22.0	18.9	23.5	4.5	12.1	11.4
作見	345	18.8	39.4	8.7	6.7	4.3	9.0	26.4	22.9	24.9	2.3	11.0	10.4
山中	309	13.6	30.1	7.4	17.5	9.1	11.7	22.0	17.5	35.9	3.6	10.7	12.0
河南	32	15.6	43.8	9.4	31.3	3.1	6.3	28.1	28.1	15.6	—	15.6	6.3
西谷	15	6.7	93.3	—	46.7	—	13.3	26.7	33.3	33.3	13.3	6.7	—
東谷	13	7.7	46.2	7.7	46.2	7.7	7.7	7.7	23.1	30.8	7.7	—	—

問 25 あなたが外出する時に利用している交通手段は何ですか。(〇はいくつでも)

「自動車（自分で運転）」の割合が 74.4%と最も高く、次いで「徒歩」の割合が 29.5%、「自転車」の割合が 15.5%となっています。



【地区別】

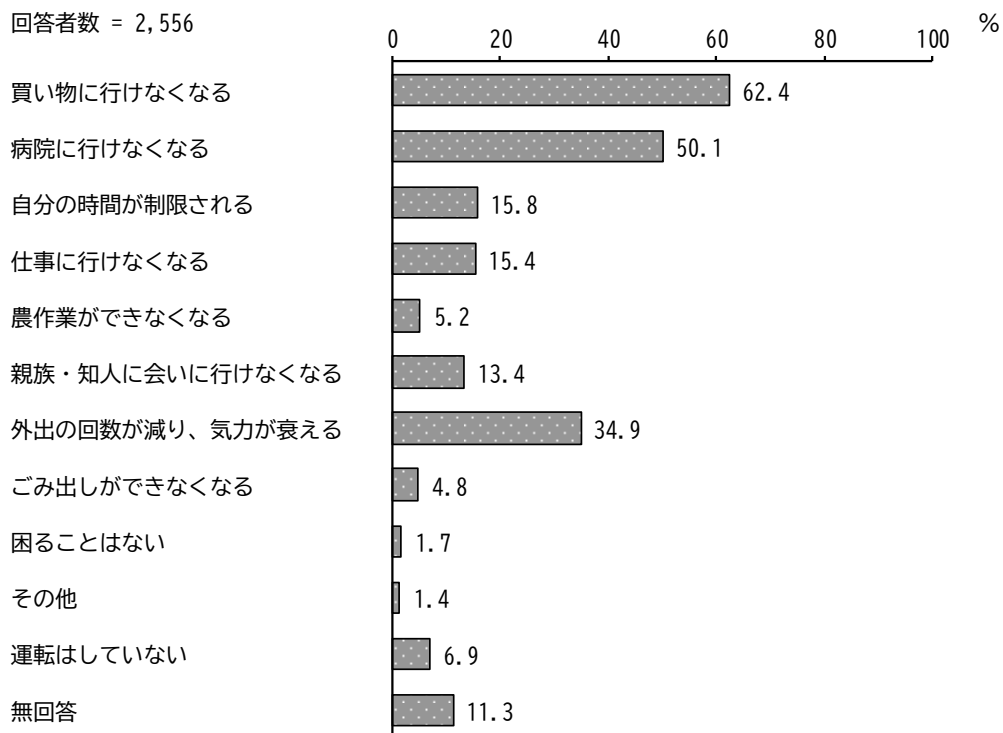
地区別にみると、三谷、勅使で「自動車（自分で運転）」の割合が、塩屋で「自動車（人に乗せてもらう）」の割合が高くなっています。

単位：%

区分	回答者数 (件)	徒歩	自転車	バイク	自動車 (自分で運 転)	自動車 (人に乗せて もらう)	電車	路線バス	病院や施設 のバス	一般のタクシ ー	のりあいタクシ ー (のりあい号)	その他	無回答
全 体	2556	29.5	15.5	0.9	74.4	14.1	5.8	8.3	1.6	8.8	2.4	1.0	3.3
大聖寺	295	39.3	25.8	0.7	69.5	16.3	7.8	7.5	0.3	12.2	3.4	0.7	3.4
三木	28	14.3	3.6	—	78.6	17.9	—	3.6	—	3.6	3.6	—	3.6
三谷	42	14.3	7.1	—	95.2	4.8	—	—	—	7.1	2.4	—	—
南郷	74	29.7	13.5	1.4	71.6	17.6	5.4	6.8	1.4	8.1	2.7	2.7	8.1
塩屋	11	9.1	18.2	—	72.7	27.3	—	—	—	—	27.3	—	—
山代	235	37.4	20.9	0.4	64.7	13.2	4.7	14.0	0.4	13.2	2.6	0.9	3.8
庄	43	20.9	16.3	—	74.4	18.6	2.3	—	—	9.3	7.0	4.7	—
勅使	45	24.4	11.1	2.2	88.9	8.9	—	—	—	2.2	2.2	—	—
東谷口	19	31.6	15.8	—	78.9	15.8	10.5	5.3	—	5.3	—	—	5.3
別所	22	31.8	9.1	—	81.8	4.5	—	4.5	—	—	—	4.5	4.5
片山津	202	33.7	18.3	0.5	69.3	12.4	5.0	19.3	4.0	10.9	—	1.0	2.0
金明	90	15.6	11.1	3.3	81.1	8.9	1.1	2.2	3.3	6.7	3.3	2.2	3.3
湖北	61	11.5	4.9	1.6	86.9	11.5	—	—	1.6	1.6	—	—	4.9
橋立	278	17.3	4.0	—	79.1	14.7	2.2	1.1	2.2	4.7	4.0	1.1	2.9
動橋	220	31.4	22.3	2.3	77.3	11.8	13.2	0.9	1.8	6.8	1.8	—	3.6
分校	132	22.0	20.5	0.8	84.1	14.4	3.0	0.8	—	2.3	1.5	—	5.3
作見	345	33.9	10.1	1.2	77.1	12.5	12.2	10.4	1.2	12.2	0.9	1.2	2.6
山中	309	34.6	17.8	1.0	66.7	19.1	3.9	18.1	2.3	9.7	2.9	1.6	3.2
河南	32	28.1	15.6	—	84.4	6.3	3.1	6.3	6.3	12.5	3.1	—	—
西谷	15	13.3	—	—	86.7	6.7	6.7	20.0	—	6.7	—	6.7	—
東谷	13	23.1	15.4	—	69.2	23.1	—	—	7.7	—	7.7	—	—

問 26 運転ができなくなった場合、どのようなことに困ると思いますか。(〇は3つまで)

「買い物に行けなくなる」の割合が 62.4%と最も高く、次いで「病院に行けなくなる」の割合が 50.1%、「外出の回数が減り、気力が衰える」の割合が 34.9%となっています。



【地区別】

地区別にみると、西谷で「買い物に行けなくなる」の割合が、河南で「病院に行けなくなる」の割合が、東谷口で「自分の時間が制限される」の割合が高くなっています。

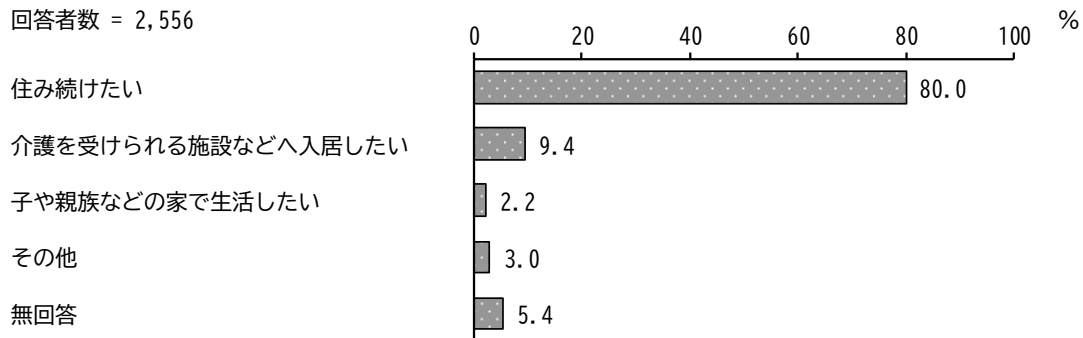
単位：%

区分	回答者数(件)	買い物に行けなくなる	病院に行けなくなる	自分の時間が制限される	仕事に行けなくなる	農作業ができなくなる	親族・知人に会いに行けなくなる	外出の回数が減り、気力が衰える	ごみ出しができなくなる	困ることはない	その他	運転はしていない	無回答
全体	2556	62.4	50.1	15.8	15.4	5.2	13.4	34.9	4.8	1.7	1.4	6.9	11.3
大聖寺	295	56.6	47.1	12.2	10.5	3.1	14.9	39.3	5.1	0.7	1.4	10.2	12.9
三木	28	67.9	50.0	17.9	28.6	7.1	14.3	32.1	—	—	—	3.6	10.7
三谷	42	85.7	71.4	16.7	19.0	4.8	16.7	40.5	—	2.4	2.4	—	2.4
南郷	74	62.2	51.4	13.5	18.9	4.1	12.2	31.1	9.5	1.4	2.7	9.5	12.2
塩屋	11	72.7	63.6	18.2	27.3	—	9.1	18.2	9.1	—	—	—	9.1
山代	235	49.4	41.3	15.7	17.9	2.6	10.2	30.2	6.8	5.1	—	10.2	16.2
庄	43	62.8	60.5	18.6	9.3	16.3	4.7	37.2	2.3	2.3	2.3	9.3	7.0
勅使	45	75.6	57.8	13.3	22.2	11.1	22.2	31.1	8.9	2.2	—	4.4	6.7
東谷口	19	73.7	47.4	42.1	5.3	10.5	15.8	26.3	5.3	—	—	5.3	15.8
別所	22	68.2	50.0	27.3	22.7	—	27.3	36.4	—	4.5	—	4.5	4.5
片山津	202	62.4	45.0	13.9	15.8	3.0	12.9	32.2	5.0	1.0	1.5	8.9	10.9
金明	90	67.8	51.1	13.3	10.0	13.3	15.6	41.1	3.3	3.3	1.1	5.6	7.8
湖北	61	70.5	60.7	18.0	14.8	9.8	9.8	37.7	3.3	1.6	1.6	1.6	11.5
橋立	278	72.3	64.4	19.1	11.9	6.5	12.2	32.4	4.3	1.8	1.4	2.5	9.7
動橋	220	65.5	55.5	15.0	19.5	6.8	12.7	32.7	3.6	0.5	2.3	5.9	9.1
分校	132	70.5	63.6	14.4	11.4	9.1	9.8	37.1	3.8	—	2.3	3.0	9.1
作見	345	55.7	36.8	17.7	18.3	3.5	14.2	37.7	7.2	1.2	1.7	7.5	12.5
山中	309	57.9	46.3	15.5	14.9	3.2	16.5	35.0	2.3	1.9	1.6	9.1	11.7
河南	32	87.5	78.1	6.3	15.6	6.3	12.5	40.6	3.1	—	—	—	3.1
西谷	15	93.3	40.0	20.0	26.7	6.7	6.7	60.0	6.7	—	—	—	—
東谷	13	53.8	53.8	30.8	15.4	7.7	23.1	7.7	—	—	—	7.7	15.4

問 27 現在のお住まいに住み続けたいですか。(○は1つ)

「住み続けたい」の割合が80.0%と最も高くなっています。

回答者数 = 2,556



【地区別】

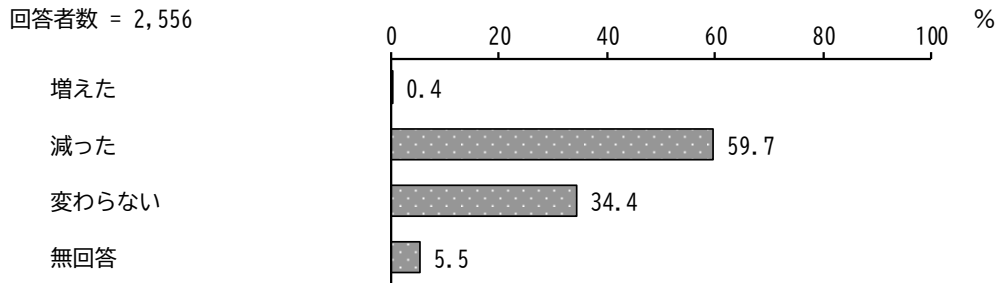
地区別にみると、別所、庄、分校で「住み続けたい」の割合が高くなっています。

単位：%

区分	回答者数 (件)	住み続けたい	介護を受けられる施設などへ入居したい	子や親族などの家で生活したい	その他	無回答
全体	2556	80.0	9.4	2.2	3.0	5.4
大聖寺	295	79.7	9.8	2.0	2.7	5.8
三木	28	82.1	3.6	3.6	10.7	—
三谷	42	81.0	11.9	—	—	7.1
南郷	74	81.1	8.1	—	2.7	8.1
塩屋	11	54.5	27.3	9.1	9.1	—
山代	235	76.6	11.1	2.6	2.6	7.2
庄	43	88.4	9.3	—	2.3	—
勅使	45	77.8	15.6	4.4	2.2	—
東谷口	19	78.9	5.3	5.3	10.5	—
別所	22	90.9	4.5	—	—	4.5
片山津	202	72.8	13.9	2.0	6.9	4.5
金明	90	83.3	8.9	2.2	3.3	2.2
湖北	61	80.3	3.3	6.6	1.6	8.2
橋立	278	82.4	8.3	3.2	1.8	4.3
動橋	220	83.6	8.6	1.8	2.7	3.2
分校	132	87.1	7.6	—	—	5.3
作見	345	81.2	7.5	2.3	1.7	7.2
山中	309	79.3	10.4	1.9	4.2	4.2
河南	32	81.3	18.8	—	—	—
西谷	15	86.7	—	—	13.3	—
東谷	13	84.6	—	—	—	15.4

問 28 新型コロナウイルス感染症の影響により、外出頻度はどうなりましたか。(○は1つ)

「減った」の割合が 59.7%と最も高く、次いで「変わらない」の割合が 34.4%となっています。



【地区別】

地区別にみると、西谷、三木、東谷口で「減った」の割合が高くなっています。

単位：%

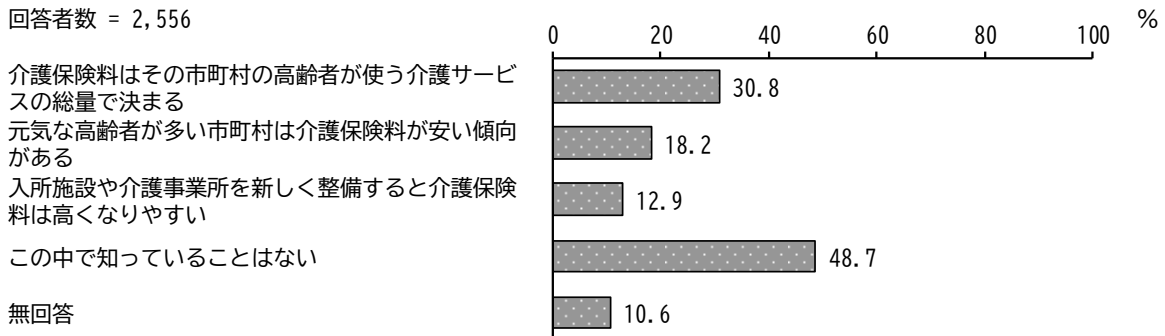
区分	回答者数(件)	増えた	減った	変わらない	無回答
全 体	2556	0.4	59.7	34.4	5.5
大聖寺	295	0.7	59.3	33.9	6.1
三木	28	—	75.0	21.4	3.6
三谷	42	—	61.9	35.7	2.4
南郷	74	—	45.9	40.5	13.5
塩屋	11	—	63.6	27.3	9.1
山代	235	0.4	57.4	36.6	5.5
庄	43	—	60.5	32.6	7.0
勅使	45	—	66.7	31.1	2.2
東谷口	19	—	68.4	21.1	10.5
別所	22	4.5	54.5	31.8	9.1
片山津	202	1.0	57.9	37.6	3.5
金明	90	—	57.8	35.6	6.7
湖北	61	—	59.0	32.8	8.2
橋立	278	—	59.7	34.9	5.4
動橋	220	0.5	55.5	40.0	4.1
分校	132	—	57.6	35.6	6.8
作見	345	0.3	63.8	32.2	3.8
山中	309	0.6	62.8	32.0	4.5
河南	32	—	59.4	37.5	3.1
西谷	15	—	86.7	13.3	—
東谷	13	—	46.2	38.5	15.4

6 介護保険制度や高齢者福祉、その他ご意見についておたずねします

問 29 あなたが、介護保険制度について知っていることは何ですか。(〇はいくつでも)

「この中で知っていることはない」の割合が 48.7%と最も高く、次いで「介護保険料はその市町村の高齢者が使う介護サービスの総量で決まる」の割合が 30.8%、「元気な高齢者が多い市町村は介護保険料が安い傾向がある」の割合が 18.2%となっています。

回答者数 = 2,556



【地区別】

地区別にみると、河南で「入所施設や介護事業所を新しく整備すると介護保険料は高くなりやすい」の割合が、西谷で「介護保険料はその市町村の高齢者が使う介護サービスの総量で決まる」「元気な高齢者が多い市町村は介護保険料が安い傾向がある」の割合が高くなっています。

単位：%

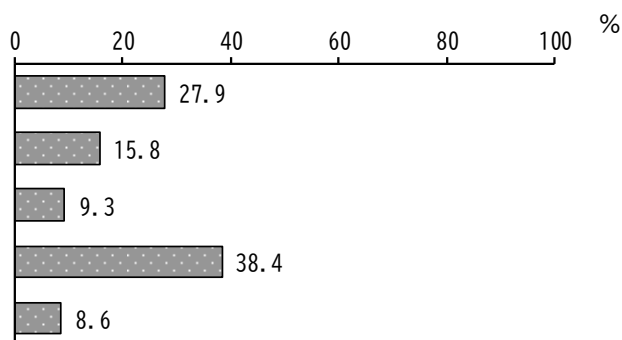
区分	回答者数(件)	介護保険料はその市町村の高齢者が使う介護サービスの総量で決まる	元気な高齢者が多い市町村は介護保険料が安い傾向がある	入所施設や介護事業所を新しく整備すると介護保険料は高くなりやすい	この中で知っていることはない	無回答
全体	2556	30.8	18.2	12.9	48.7	10.6
大聖寺	295	33.9	25.4	15.9	44.4	11.2
三木	28	39.3	21.4	14.3	50.0	—
三谷	42	42.9	14.3	14.3	42.9	7.1
南郷	74	29.7	14.9	16.2	41.9	16.2
塩屋	11	36.4	18.2	27.3	54.5	—
山代	235	27.7	18.7	11.5	44.3	16.2
庄	43	32.6	18.6	20.9	41.9	14.0
勅使	45	31.1	22.2	22.2	55.6	2.2
東谷口	19	42.1	15.8	15.8	47.4	5.3
別所	22	13.6	13.6	4.5	59.1	9.1
片山津	202	22.8	10.4	7.9	61.4	9.9
金明	90	22.2	11.1	8.9	62.2	7.8
湖北	61	18.0	13.1	8.2	59.0	14.8
橋立	278	34.2	16.9	12.6	44.2	10.8
動橋	220	29.1	15.9	12.7	55.5	7.7
分校	132	35.6	19.7	15.9	42.4	10.6
作見	345	31.6	22.0	11.3	49.3	9.0
山中	309	33.3	17.8	12.9	46.9	9.4
河南	32	40.6	21.9	31.3	40.6	3.1
西谷	15	46.7	33.3	6.7	40.0	6.7
東谷	13	23.1	23.1	—	30.8	38.5

問 30 あなたは、介護保険料の負担について、次の方針からあえて選ぶとしたらどれを選びますか。(○は1つ)

「わからない」の割合が38.4%と最も高く、次いで「現状のサービスを維持するために必要な保険料引上げであれば、やむをえない」の割合が27.9%、「サービスを充実させるために、上記1より保険料が引き上げられても、やむをえない」の割合が15.8%となっています。

回答者数 = 2,556

現状のサービスを維持するために必要な保険料引上げであれば、やむをえない
 サービスを充実させるために、上記1より保険料が引き上げられても、やむをえない
 保険料を引き上げないために、サービスが削減されたとしても、やむをえない
 わからない
 無回答



【地区別】

地区別にみると、河南で「現状のサービスを維持するために必要な保険料引上げであれば、やむをえない」の割合が、塩屋、東谷口で「わからない」の割合が高くなっています。

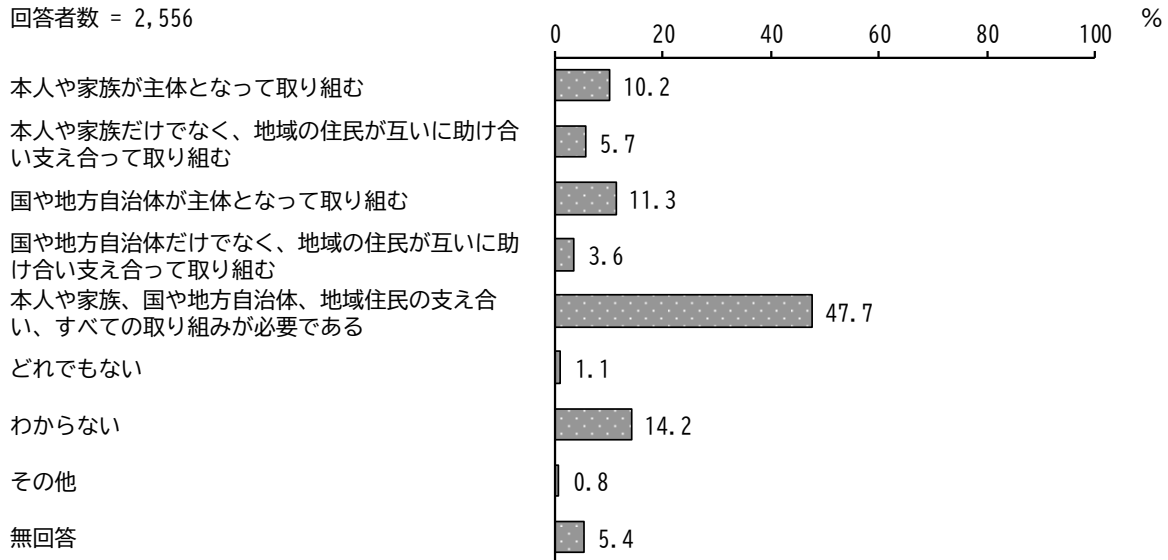
単位：%

区分	回答者数(件)	現状のサービスを維持するために必要な保険料引上げであれば、やむをえない	サービスを充実させるために、上記1より保険料が引き上げられても、やむをえない	保険料を引き上げないために、サービスが削減されたとしても、やむをえない	わからない	無回答
全体	2556	27.9	15.8	9.3	38.4	8.6
大聖寺	295	32.5	18.6	10.8	29.5	8.5
三木	28	25.0	21.4	10.7	39.3	3.6
三谷	42	35.7	16.7	7.1	35.7	4.8
南郷	74	24.3	16.2	8.1	36.5	14.9
塩屋	11	18.2	18.2	9.1	54.5	—
山代	235	23.4	15.3	7.2	43.4	10.6
庄	43	25.6	4.7	18.6	41.9	9.3
勅使	45	22.2	11.1	17.8	44.4	4.4
東谷口	19	15.8	26.3	5.3	52.6	—
別所	22	13.6	22.7	9.1	45.5	9.1
片山津	202	20.8	15.8	6.9	46.5	9.9
金明	90	26.7	12.2	6.7	47.8	6.7
湖北	61	23.0	9.8	6.6	45.9	14.8
橋立	278	29.9	14.0	10.8	39.2	6.1
動橋	220	28.2	15.9	12.3	35.5	8.2
分校	132	37.1	16.7	6.8	31.8	7.6
作見	345	30.1	17.7	10.1	34.2	7.8
山中	309	28.2	15.5	7.4	40.8	8.1
河南	32	46.9	12.5	12.5	25.0	3.1
西谷	15	26.7	20.0	13.3	33.3	6.7
東谷	13	23.1	15.4	—	46.2	15.4

問 31 あなたは、高齢者介護のあり方について、どのようにお考えですか。(〇は1つ)

「本人や家族、国や地方自治体、地域住民の支え合い、すべての取り組みが必要である」の割合が47.7%と最も高く、次いで「わからない」の割合が14.2%、「国や地方自治体が主体となって取り組む」の割合が11.3%となっています。

回答者数 = 2,556



【地区別】

地区別にみると、東谷、塩屋、西谷で「本人や家族、国や地方自治体、地域住民の支え合い、すべての取り組みが必要である」の割合が高くなっています。

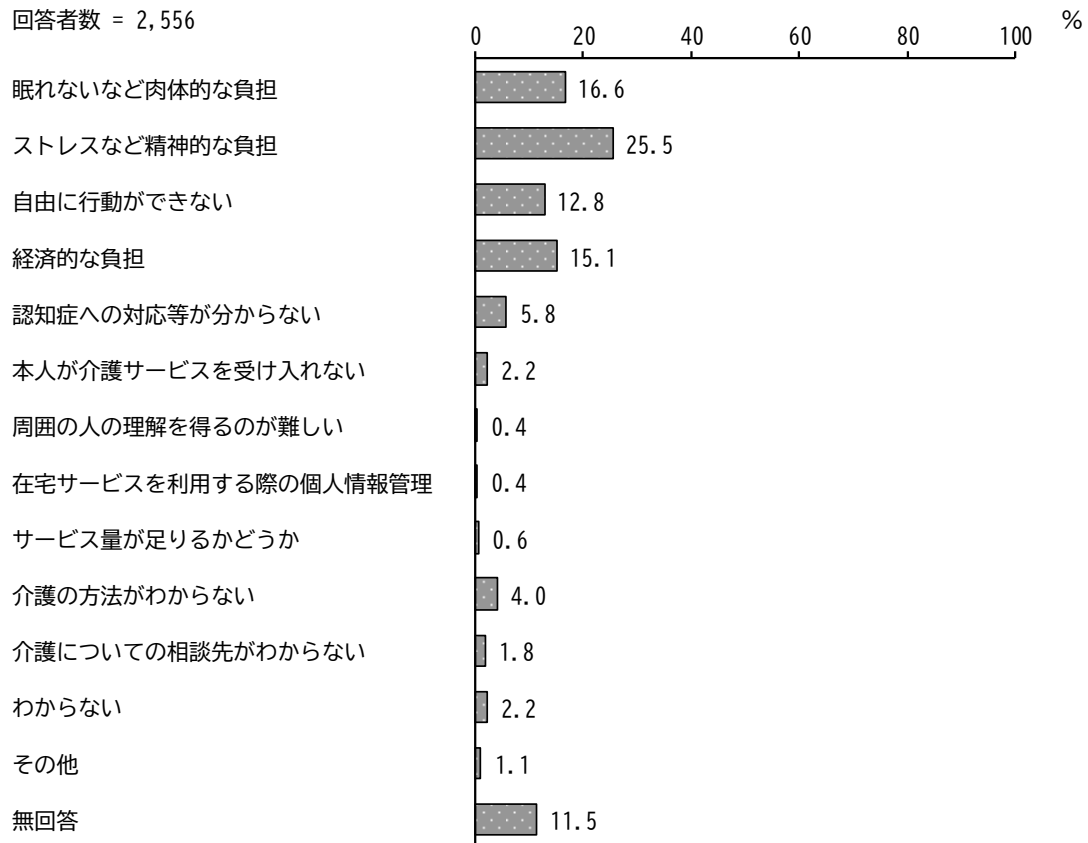
単位：％

区分	回答者数(件)	本人や家族が主体となって取り組む	本人や家族だけでなく、地域の住民が互いに助け合い支え合って取り組む	国や地方自治体が主体となって取り組む	国や地方自治体だけでなく、地域の住民が互いに助け合い支え合って取り組む	本人や家族、国や地方自治体、地域住民の支え合い、すべての取り組みが必要である	どれもない	わからない	その他	無回答
全体	2556	10.2	5.7	11.3	3.6	47.7	1.1	14.2	0.8	5.4
大聖寺	295	10.5	6.1	9.5	4.1	47.5	0.7	14.2	1.0	6.4
三木	28	14.3	7.1	7.1	7.1	50.0	3.6	7.1	—	3.6
三谷	42	4.8	4.8	16.7	2.4	45.2	2.4	21.4	—	2.4
南郷	74	10.8	4.1	8.1	4.1	47.3	2.7	12.2	2.7	8.1
塩屋	11	36.4	9.1	—	—	45.5	—	9.1	—	—
山代	235	10.6	6.0	11.5	3.0	40.0	0.9	19.1	—	8.9
庄	43	14.0	7.0	11.6	—	51.2	2.3	14.0	—	—
勅使	45	4.4	—	13.3	4.4	62.2	2.2	11.1	—	2.2
東谷口	19	21.1	—	5.3	—	52.6	10.5	10.5	—	—
別所	22	13.6	—	9.1	—	50.0	—	18.2	4.5	4.5
片山津	202	6.9	5.4	10.9	3.5	47.5	3.0	15.8	1.0	5.9
金明	90	5.6	3.3	16.7	3.3	52.2	1.1	12.2	2.2	3.3
湖北	61	11.5	6.6	16.4	—	41.0	—	16.4	—	8.2
橋立	278	12.2	6.5	11.9	3.6	45.0	0.4	15.8	0.4	4.3
動橋	220	10.9	6.4	15.0	5.5	48.2	—	9.5	1.8	2.7
分校	132	15.9	7.6	6.1	1.5	46.2	—	17.4	—	5.3
作見	345	10.4	4.9	11.6	4.9	50.1	0.3	11.3	0.3	6.1
山中	309	7.8	7.4	9.7	3.9	49.2	1.6	14.2	1.3	4.9
河南	32	3.1	3.1	12.5	—	56.3	—	25.0	—	—
西谷	15	13.3	—	6.7	—	73.3	—	6.7	—	—
東谷	13	—	—	—	—	84.6	—	7.7	—	7.7

問 32 あなたが介護をする上で、不安や負担に思われることは何ですか。不安や負担が大きい順に番号を書いてください。

1番

「ストレスなど精神的な負担」の割合が25.5%と最も高く、次いで「眠れないなど肉体的な負担」の割合が16.6%、「経済的な負担」の割合が15.1%となっています。



【地区別】

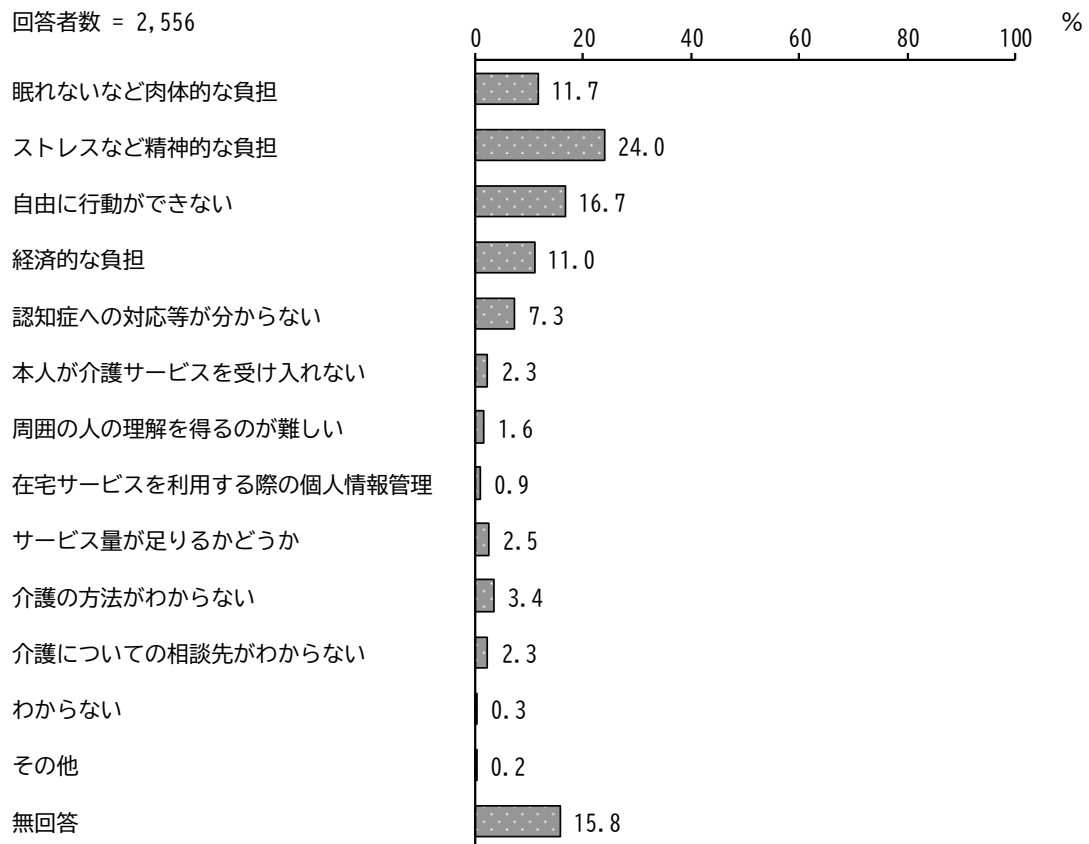
地区別にみると、東谷口、東谷、塩屋で「ストレスなど精神的な負担」の割合が高くなっています。

単位：%

区分	回答者数(件)	眠れないなど肉体的な負担	ストレスなど精神的な負担	自由に行動ができない	経済的な負担	認知症への対応等が分からない	本人が介護サービスを受け入れない	周囲の人の理解を得るのが難しい	在宅サービスを利用する際の個人情報管理	サービス量が足りるか	介護の方法がわからない	介護についての相談先がわからない	わからない	その他	無回答
全体	2556	16.6	25.5	12.8	15.1	5.8	2.2	0.4	0.4	0.6	4.0	1.8	2.2	1.1	11.5
大聖寺	295	19.7	30.2	13.2	10.8	6.1	2.4	0.3	-	1.0	4.7	-	3.1	0.7	7.8
三木	28	17.9	35.7	17.9	7.1	3.6	10.7	-	-	-	-	3.6	-	-	3.6
三谷	42	16.7	28.6	7.1	14.3	7.1	7.1	-	-	-	4.8	2.4	-	-	11.9
南郷	74	12.2	27.0	14.9	14.9	8.1	4.1	-	-	-	4.1	1.4	4.1	1.4	8.1
塩屋	11	27.3	45.5	9.1	-	-	-	-	-	-	-	-	-	9.1	9.1
山代	235	15.3	19.6	8.5	14.9	7.7	2.1	1.3	1.3	0.9	3.0	3.0	2.1	-	20.4
庄	43	16.3	32.6	20.9	11.6	4.7	-	-	-	-	4.7	-	-	-	9.3
勅使	45	13.3	22.2	20.0	13.3	6.7	2.2	-	-	-	6.7	2.2	-	2.2	11.1
東谷口	19	5.3	52.6	26.3	-	-	-	-	-	-	-	-	5.3	-	10.5
別所	22	22.7	27.3	9.1	22.7	4.5	-	-	-	-	-	-	-	-	13.6
片山津	202	14.4	22.8	9.4	22.8	6.4	2.0	1.0	0.5	-	3.0	3.0	3.0	1.5	10.4
金明	90	18.9	22.2	17.8	11.1	6.7	1.1	1.1	-	1.1	3.3	-	2.2	5.6	8.9
湖北	61	21.3	19.7	14.8	16.4	4.9	1.6	-	-	1.6	6.6	1.6	4.9	-	6.6
橋立	278	16.9	29.5	12.9	14.0	6.1	2.9	-	-	0.7	3.6	2.2	2.5	0.4	8.3
動橋	220	15.0	25.5	15.0	16.4	4.5	1.8	-	0.5	-	5.5	2.3	1.4	0.9	11.4
分校	132	18.9	28.8	12.1	12.9	4.5	0.8	-	-	0.8	3.8	1.5	3.8	-	12.1
作見	345	17.4	24.1	13.0	15.9	5.2	2.3	0.3	0.3	0.6	5.2	1.4	2.3	1.7	10.1
山中	309	13.9	22.7	11.3	19.7	6.5	1.3	-	1.0	1.0	2.6	1.9	1.0	1.6	15.5
河南	32	31.3	28.1	9.4	6.3	3.1	3.1	-	3.1	-	-	6.3	6.3	-	3.1
西谷	15	33.3	13.3	26.7	6.7	-	13.3	6.7	-	-	-	-	-	-	-
東谷	13	-	46.2	15.4	15.4	-	-	-	-	-	7.7	-	-	-	15.4

2番

「ストレスなど精神的な負担」の割合が 24.0%と最も高く、次いで「自由に行動ができない」の割合が 16.7%、「眠れないなど肉体的な負担」の割合が 11.7%となっています。



【地区別】

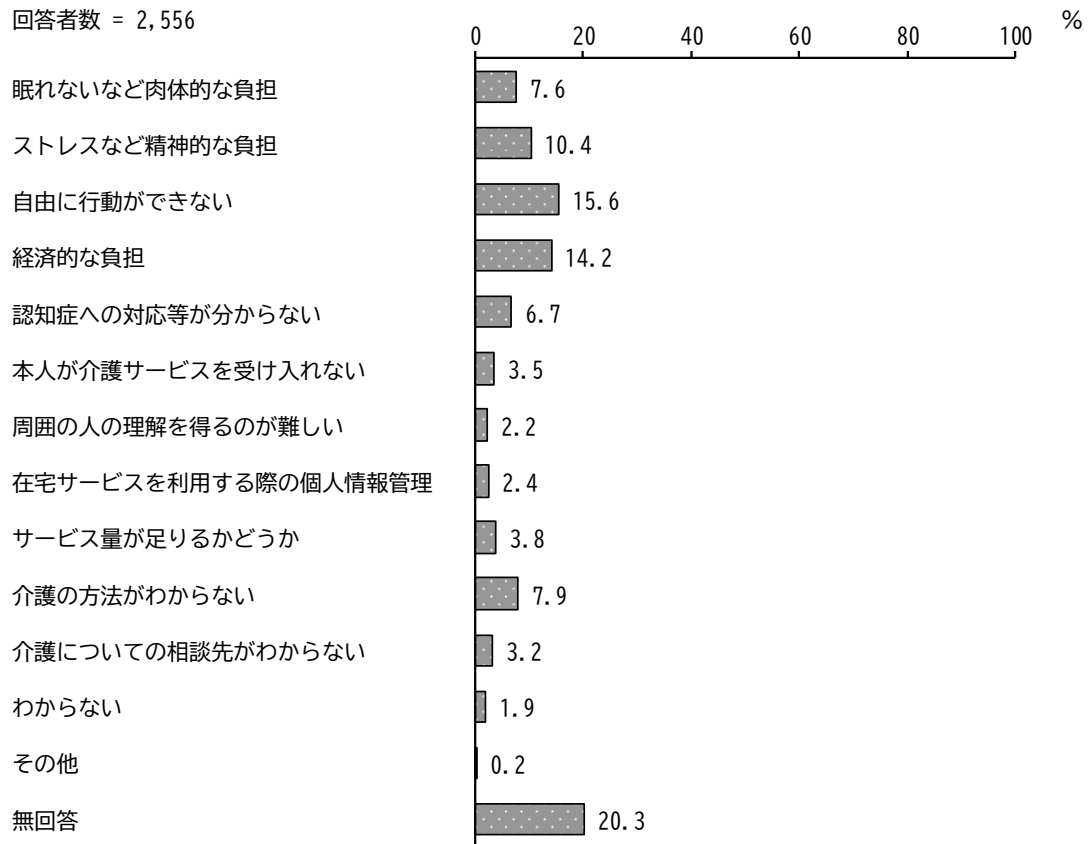
地区別にみると、西谷で「ストレスなど精神的な負担」の割合が、東谷で「眠れないなど肉体的な負担」の割合が、東谷口で「自由に行動ができない」の割合が高くなっています。

単位：%

区分	回答者数(件)	眠れないなど肉体的な負担	ストレスなど精神的な負担	自由に行動ができない	経済的な負担	認知症への対応等が分からない	本人が介護サービスを受け入れない	周囲の人の理解を得るのが難しい	在宅サービスを利用する際の個人情報管理	サービス量が足りるか	介護の方法がわからない	介護についての相談先がわからない	わからない	その他	無回答
全体	2556	11.7	24.0	16.7	11.0	7.3	2.3	1.6	0.9	2.5	3.4	2.3	0.3	0.2	15.8
大聖寺	295	14.2	22.0	19.0	11.5	7.5	1.7	2.7	1.4	2.0	3.1	2.0	0.3	-	12.5
三木	28	10.7	17.9	28.6	25.0	3.6	-	-	-	-	10.7	-	-	-	3.6
三谷	42	9.5	16.7	28.6	4.8	16.7	-	-	2.4	2.4	2.4	2.4	-	-	14.3
南郷	74	14.9	23.0	12.2	10.8	9.5	-	-	-	5.4	5.4	5.4	-	-	13.5
塩屋	11	9.1	27.3	9.1	9.1	18.2	9.1	9.1	-	-	-	-	-	-	9.1
山代	235	10.2	19.6	14.0	10.6	7.2	3.4	0.4	1.7	1.7	5.1	2.1	-	0.4	23.4
庄	43	14.0	25.6	11.6	9.3	9.3	7.0	2.3	2.3	2.3	2.3	-	-	2.3	11.6
勅使	45	13.3	22.2	13.3	13.3	11.1	6.7	-	-	4.4	-	2.2	2.2	-	11.1
東谷口	19	15.8	21.1	31.6	10.5	-	-	-	-	-	-	-	5.3	-	15.8
別所	22	18.2	31.8	13.6	4.5	4.5	9.1	4.5	-	-	-	-	-	-	13.6
片山津	202	10.9	25.7	15.3	8.4	5.4	2.5	1.0	1.5	2.0	3.5	5.0	1.0	-	17.8
金明	90	10.0	26.7	12.2	15.6	10.0	1.1	-	-	2.2	3.3	2.2	-	-	16.7
湖北	61	13.1	29.5	21.3	8.2	4.9	-	1.6	-	-	3.3	1.6	-	1.6	14.8
橋立	278	13.3	25.9	15.8	10.1	10.8	2.2	2.2	0.4	2.2	4.0	1.4	-	-	11.9
動橋	220	10.9	25.0	15.0	12.7	9.1	2.3	2.3	-	2.3	3.2	3.2	-	-	14.1
分校	132	12.9	24.2	20.5	7.6	4.5	3.0	3.0	-	-	4.5	2.3	-	-	17.4
作見	345	12.8	26.7	17.4	10.1	4.6	2.3	0.6	0.9	2.9	3.8	1.7	-	-	16.2
山中	309	7.8	23.6	15.9	13.6	5.8	1.9	2.3	1.6	5.5	1.0	2.3	0.6	-	18.1
河南	32	6.3	15.6	28.1	18.8	6.3	-	6.3	-	3.1	6.3	-	-	3.1	6.3
西谷	15	13.3	46.7	20.0	13.3	6.7	-	-	-	-	-	-	-	-	-
東谷	13	30.8	23.1	7.7	-	15.4	-	-	-	-	-	7.7	-	-	15.4

3番

「自由に行動ができない」の割合が15.6%と最も高く、次いで「経済的な負担」の割合が14.2%、「ストレスなど精神的な負担」の割合が10.4%となっています。



【地区別】

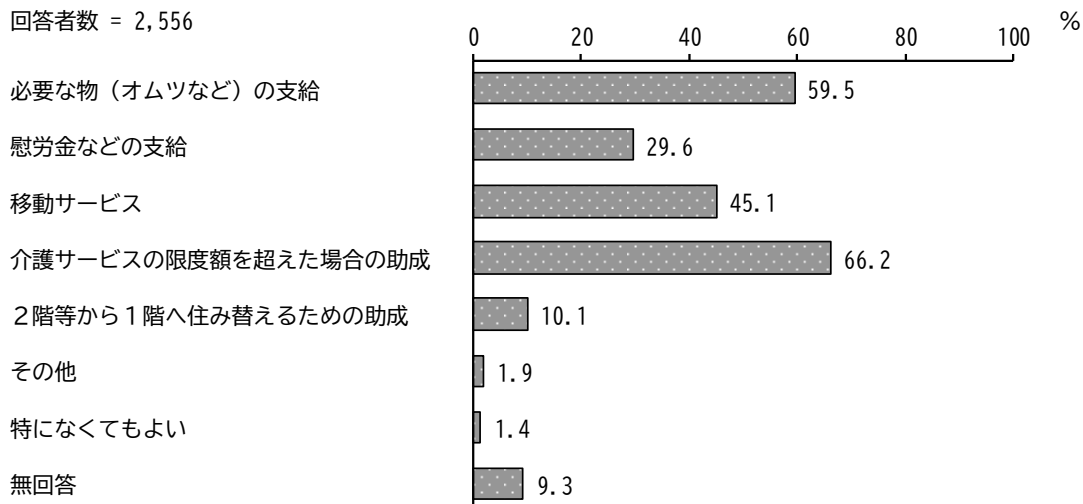
地区別にみると、西谷、東谷で「自由に行動ができない」の割合が、別所で「経済的な負担」の割合が高くなっています。

単位：%

区分	回答者数(件)	眠れないなど肉体的な負担	ストレスなど精神的な負担	自由に行動ができない	経済的な負担	認知症への対応等が分からない	本人が介護サービスを受け入れない	周囲の人の理解を得るのが難しい	在宅サービスを利用する際の個人情報管理	サービス量が足りるか	介護の方法がわからない	介護についての相談先がわからない	わからない	その他	無回答
全体	2556	7.6	10.4	15.6	14.2	6.7	3.5	2.2	2.4	3.8	7.9	3.2	1.9	0.2	20.3
大聖寺	295	5.8	12.9	16.6	15.9	8.8	3.4	2.7	1.4	1.7	8.8	3.1	1.0	0.7	17.3
三木	28	7.1	17.9	17.9	14.3	7.1	3.6	7.1	3.6	7.1	7.1	—	—	—	7.1
三谷	42	7.1	11.9	9.5	11.9	7.1	7.1	4.8	4.8	—	9.5	4.8	2.4	—	19.0
南郷	74	5.4	6.8	14.9	10.8	6.8	4.1	—	1.4	9.5	13.5	5.4	4.1	—	17.6
塩屋	11	—	—	18.2	27.3	18.2	—	9.1	—	9.1	—	—	—	—	18.2
山代	235	6.8	9.4	15.3	11.5	6.0	2.1	2.6	2.6	5.1	6.0	1.7	1.7	0.4	28.9
庄	43	9.3	7.0	11.6	16.3	9.3	9.3	—	—	2.3	4.7	7.0	2.3	—	20.9
勅使	45	8.9	24.4	13.3	6.7	8.9	4.4	2.2	—	6.7	6.7	2.2	2.2	—	13.3
東谷口	19	21.1	—	5.3	15.8	5.3	5.3	—	—	10.5	21.1	—	—	—	15.8
別所	22	4.5	9.1	13.6	31.8	—	4.5	—	—	9.1	4.5	—	9.1	—	13.6
片山津	202	5.4	9.9	15.8	14.9	7.9	2.0	1.0	2.5	5.4	8.9	1.0	3.0	—	22.3
金明	90	6.7	8.9	15.6	13.3	5.6	4.4	1.1	3.3	2.2	10.0	5.6	2.2	—	21.1
湖北	61	6.6	16.4	19.7	11.5	8.2	4.9	3.3	1.6	1.6	6.6	1.6	1.6	—	16.4
橋立	278	8.3	9.4	19.4	13.3	6.8	4.7	2.2	2.5	2.5	8.6	3.2	2.5	0.4	16.2
動橋	220	9.5	9.1	13.6	14.1	7.7	3.2	2.3	3.6	4.1	8.2	5.0	1.4	—	18.2
分校	132	9.1	9.8	9.1	18.9	8.3	4.5	1.5	3.0	2.3	8.3	4.5	0.8	—	19.7
作見	345	7.0	11.9	19.1	14.5	4.3	2.9	2.3	2.6	3.5	4.9	3.2	1.4	0.3	22.0
山中	309	9.7	8.7	12.6	13.3	5.8	2.9	2.3	2.6	4.5	10.0	1.9	2.9	—	22.7
河南	32	12.5	18.8	12.5	15.6	3.1	3.1	6.3	—	—	6.3	9.4	—	—	12.5
西谷	15	13.3	—	33.3	13.3	13.3	6.7	—	—	6.7	—	6.7	—	—	6.7
東谷	13	—	—	30.8	7.7	7.7	7.7	—	7.7	7.7	7.7	—	—	—	23.1

問 33 介護保険料を活用して、自宅で家族の介護をしている方の負担を減らすための事業を開始する場合、どんなものがあればよいと思いますか。(〇は3つまで)

「介護サービスの限度額を超えた場合の助成」の割合が 66.2%と最も高く、次いで「必要な物(オムツなど)の支給」の割合が 59.5%、「移動サービス」の割合が 45.1%となっています。



【地区別】

地区別にみると、西谷、東谷口で「移動サービス」の割合が、塩屋で「慰労金などの支給」の割合が高くなっています。

単位：%

区分	回答者数(件)	必要な物(オムツなど)の支給	慰労金などの支給	移動サービス	介護サービスの限度額を超えた場合の助成	2階等から1階へ住み替えるための助成	その他	特になくてもよい	無回答
全体	2556	59.5	29.6	45.1	66.2	10.1	1.9	1.4	9.3
大聖寺	295	61.4	25.8	46.1	67.5	11.2	2.4	1.0	7.8
三木	28	75.0	32.1	46.4	78.6	14.3	3.6	—	3.6
三谷	42	64.3	31.0	47.6	61.9	9.5	2.4	2.4	7.1
南郷	74	70.3	36.5	41.9	73.0	9.5	2.7	—	6.8
塩屋	11	72.7	63.6	36.4	72.7	9.1	9.1	—	—
山代	235	54.0	30.6	40.4	61.7	9.4	0.4	1.7	14.9
庄	43	65.1	25.6	39.5	67.4	11.6	—	—	7.0
勅使	45	53.3	26.7	51.1	75.6	4.4	2.2	—	8.9
東谷口	19	52.6	31.6	68.4	68.4	5.3	—	—	5.3
別所	22	63.6	27.3	36.4	68.2	22.7	—	—	4.5
片山津	202	53.0	34.2	45.0	66.8	11.4	2.0	1.0	8.9
金明	90	61.1	34.4	46.7	61.1	11.1	3.3	1.1	6.7
湖北	61	67.2	36.1	32.8	57.4	4.9	—	3.3	13.1
橋立	278	66.2	25.9	48.9	64.0	9.0	0.7	1.4	7.6
動橋	220	64.1	35.5	43.2	72.7	9.5	1.8	0.9	8.2
分校	132	65.9	24.2	43.9	66.7	7.6	0.8	2.3	9.1
作見	345	57.7	25.2	48.4	66.1	6.1	3.2	1.7	12.2
山中	309	53.7	31.1	44.7	67.0	16.2	2.3	1.3	6.8
河南	32	56.3	28.1	37.5	62.5	12.5	3.1	3.1	9.4
西谷	15	73.3	20.0	80.0	66.7	6.7	—	—	6.7
東谷	13	46.2	38.5	46.2	53.8	30.8	—	—	7.7

超高齢社会に関する市民意識調査
結果報告書
令和5年3月

発行：加賀市 市民健康部 介護福祉課
〒922-8622 石川県加賀市大聖寺南町二 41
TEL：0761-72-1111
FAX：0761-72-7853