

平成 22 年(2010)

# 加賀市観光統計

## (長期推移)



柴山潟から見た白山

===== 目 次 =====

I	温泉地入込客数推移	P1
II	市内文化施設入館者数推移	P2
III	観光施設、イベント来訪者数推移	P2
IV	外国人観光客数推移	P3
V	有料道路利用台数推移	P4
VI	公共交通機関乗降客数推移	P4
VII	観光案内所利用者数推移	P5

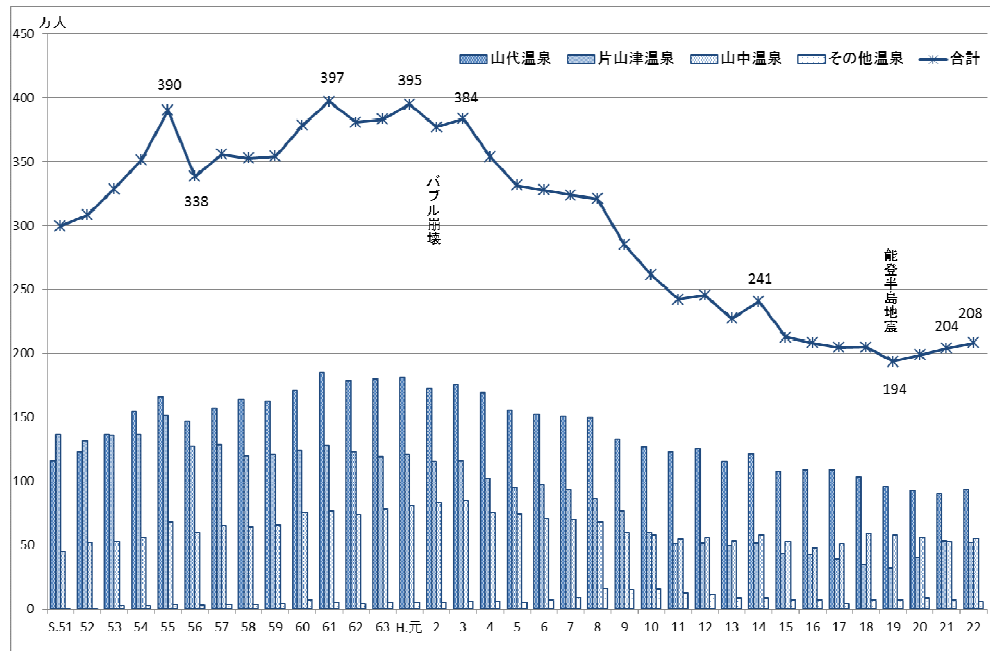


加賀市地域振興部観光交流課

## I 温泉地入込客数推移

### ① 温泉地入込客数推移(日帰り含む)

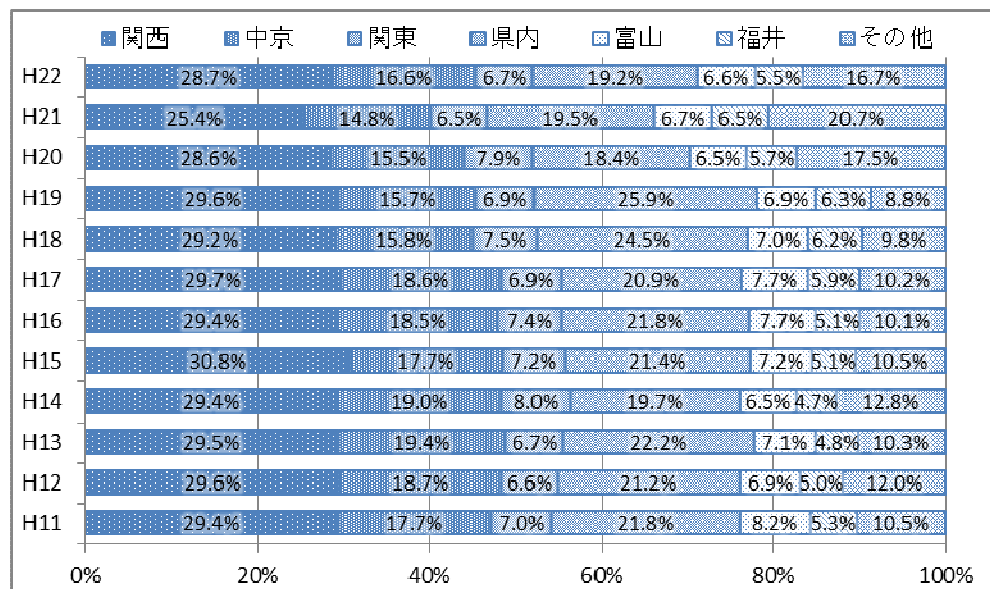
昭和 61 年には、山中・山代・片山津の三温泉とその他の温泉を合わせた観光客数が約 397 万人を数える活況を呈していた本市の温泉地は、経済環境の変化による法人需要の大幅な減少や旅行形態の変化などにより、平成 22 年の観光客数は約 208 万人とピーク時の約半分にまで落ち込みましたが、近年と比較すると増加傾向にあります。(詳細は P6 参照)



資料: 加賀市観光交流課

### ② 発地別推移

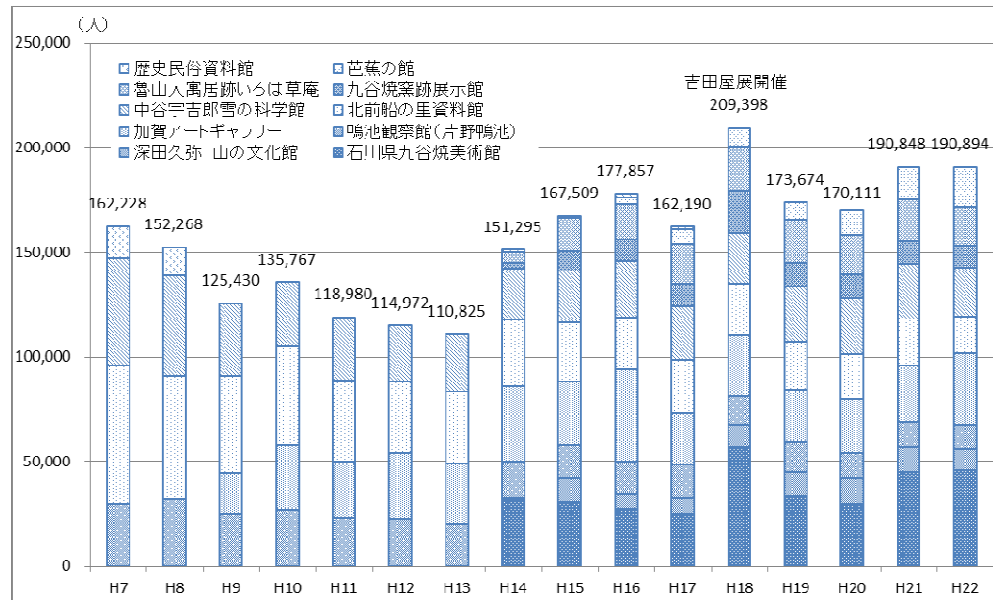
旅行形態については、温泉地や宿泊施設の規模によりばらつきはあるものの、関西圏、中京圏及び県内からの観光客の合計で約 6 割、首都圏からは 1 割に満たない状況となっています。



資料: 加賀市観光交流課

## II 市内文化施設入館者数推移

文化施設の入館者数は、平成 14 年から平成 15 年にかけて新しく施設を設置した効果もあり、全体の入館者数は増加しましたが、施設単体で見ると、増減にバラつきがみられます。平成 18 年に開催した「吉田屋展」をピークに施設全体の入館者数は減少傾向にありましたが、平成 21 年から無料入館者数も統計に加えたことにより、平成 22 年も微増しています。



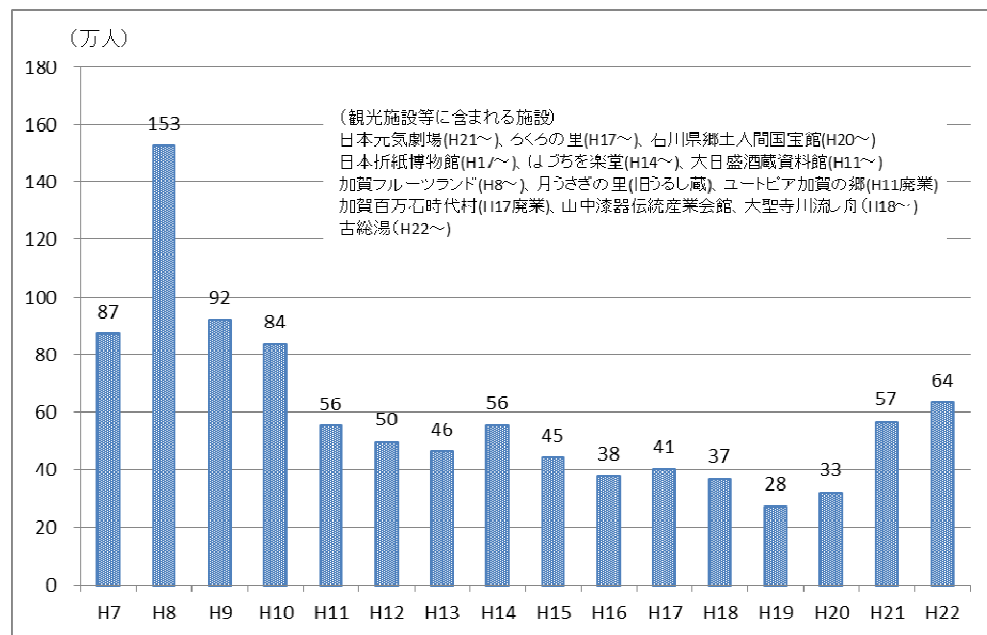
※石川県九谷焼美術館は、平成 21 年分から施設利用者も含めている。

資料: 加賀市観光交流課

## III 観光施設、イベント来訪者数推移

### ① 観光施設入館者数推移

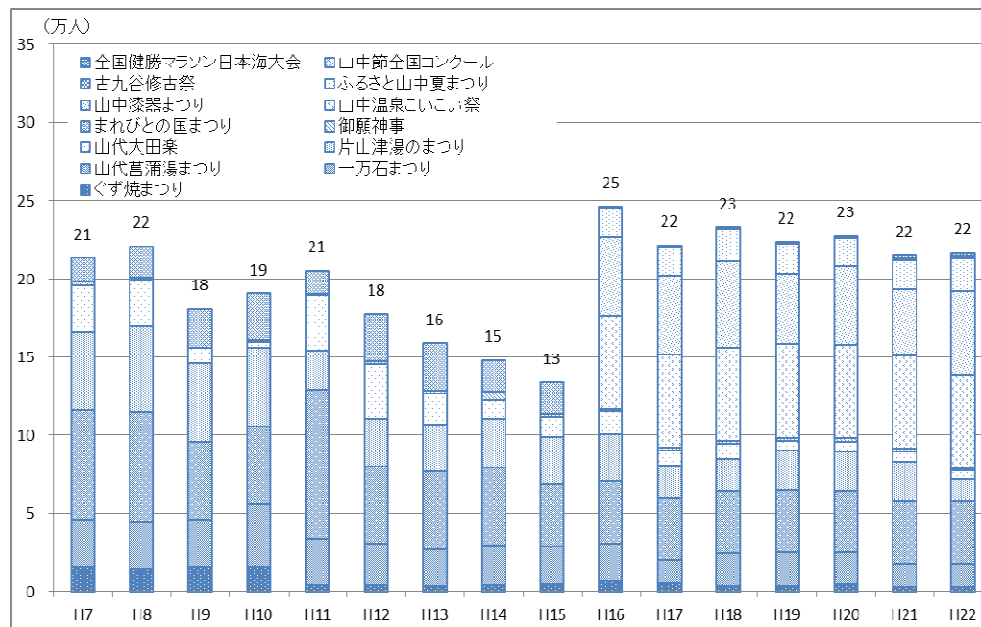
入館者数は、平成 8 年をピークに施設の廃業等が続き、減少傾向にありました。平成 21 年 7 月に「日本元気劇場」がオープンしたこともあり、民間観光施設等全体の入館者数は増加しました。平成 22 年も微増しましたが、ピーク時の約 3 分の 1 程度となっています。



資料: 加賀市観光交流課

## ② イベント来訪者数推移

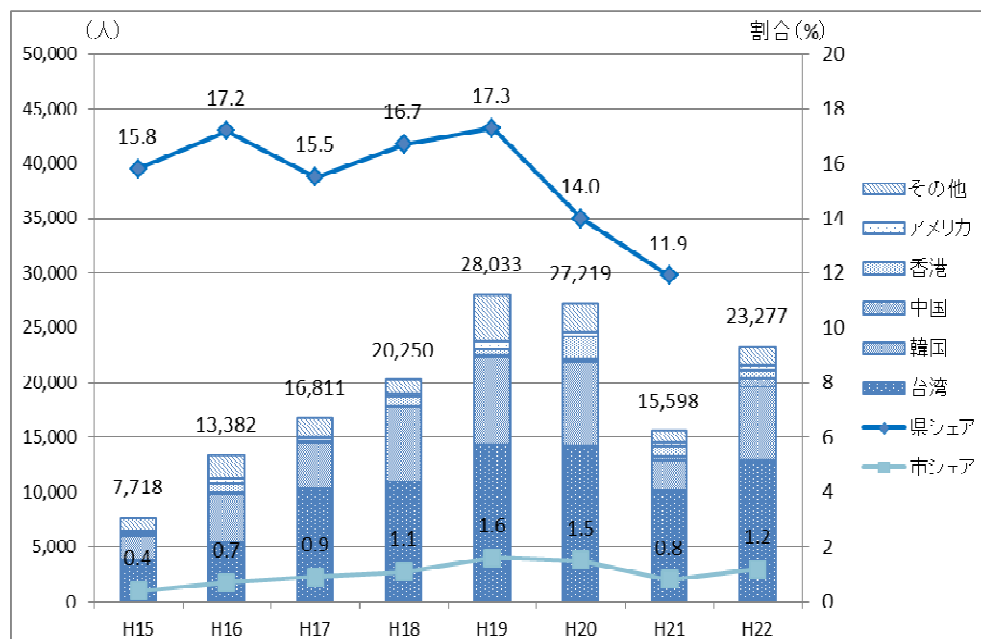
平成 17 年の旧山中町との合併により、旧山中町で開催されていたイベントについて、平成 16 年分より統計を追加しました。いずれの来場者数も横ばいまたは減少傾向にあります。



資料: 加賀市観光交流課

## IV 外国人観光客数推移

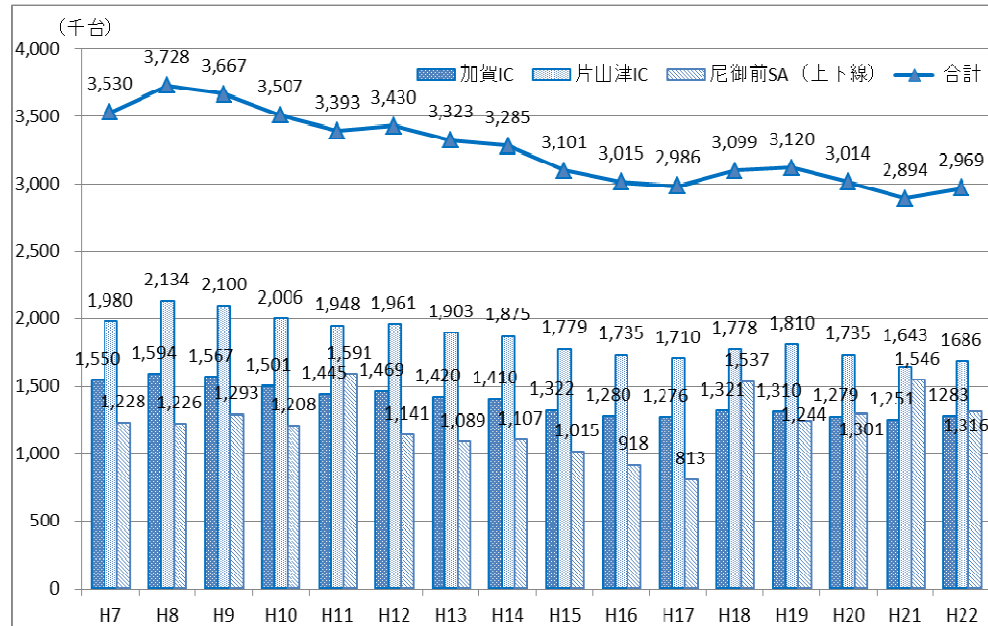
本市における外国人観光客は、平成 19 年まで年々増加していましたが、平成 20 年は微減、平成 21 年は、世界同時不況、円高、新型インフルエンザの流行等などで韓国からの客層を中心に大幅に減少しました。平成 22 年は、外国人観光客数が回復しました。



資料: 加賀市観光交流課

## V 有料道路利用台数推移

市内 2 つのインターチェンジの利用台数は、ピーク時と比較すると年々減少傾向にあります  
が、ETC 割引等の導入の影響もあり、平成 22 年は増加に転じています。

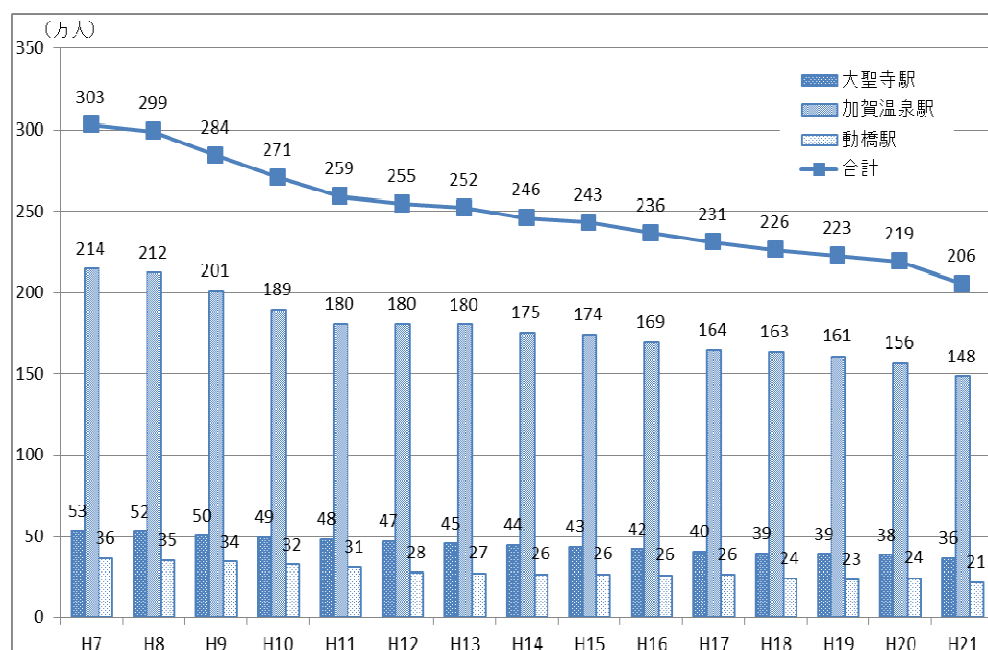


資料：中日本道路株式会社金沢支社

## VI 公共交通機関乗降客数推移

### ① JR 各駅乗降客数推移

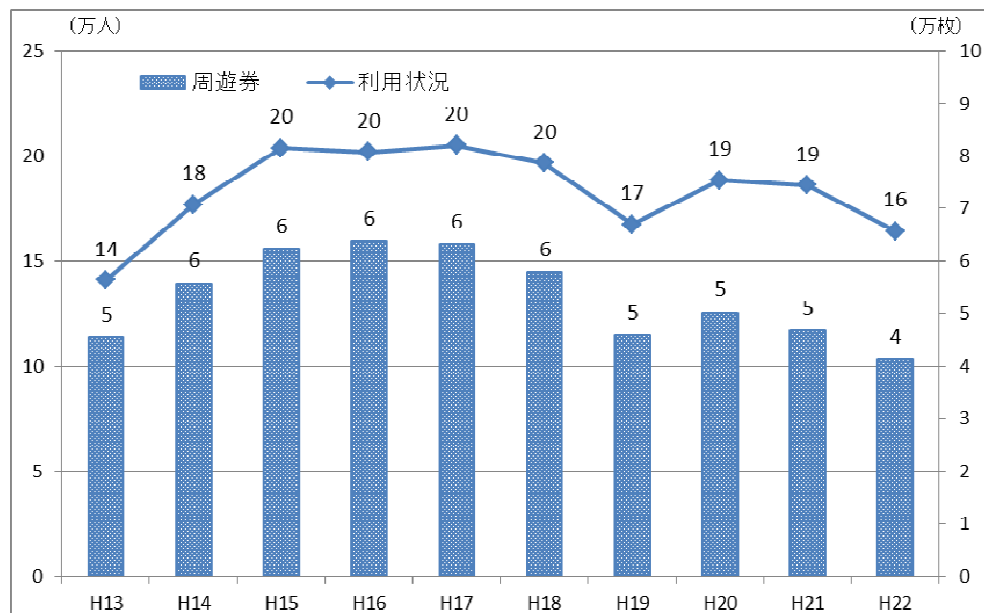
市内 JR 各駅の乗降客数は、学生数の減少及び自家用車の普及に伴い、年々減少しています。特急が停車する JR 加賀温泉駅の乗降客数は、他の 2 駅と比較して大きいですが、観光客の自家用車需要への傾向により、8 万人減少しています。



資料：西日本旅客鉄道株式会社金沢支社

## ② キャン・バスの乗降客数推移

市内を周遊できるキャン・バスは、平成 12 年の開業以来、客足を伸ばしていましたが、平成 15 年度をピークに減少傾向にあります。使いやすいキャン・バスを目指して、車内での独自のサービスを取り入れていますが、平成 22 年の利用人数は減少しました。

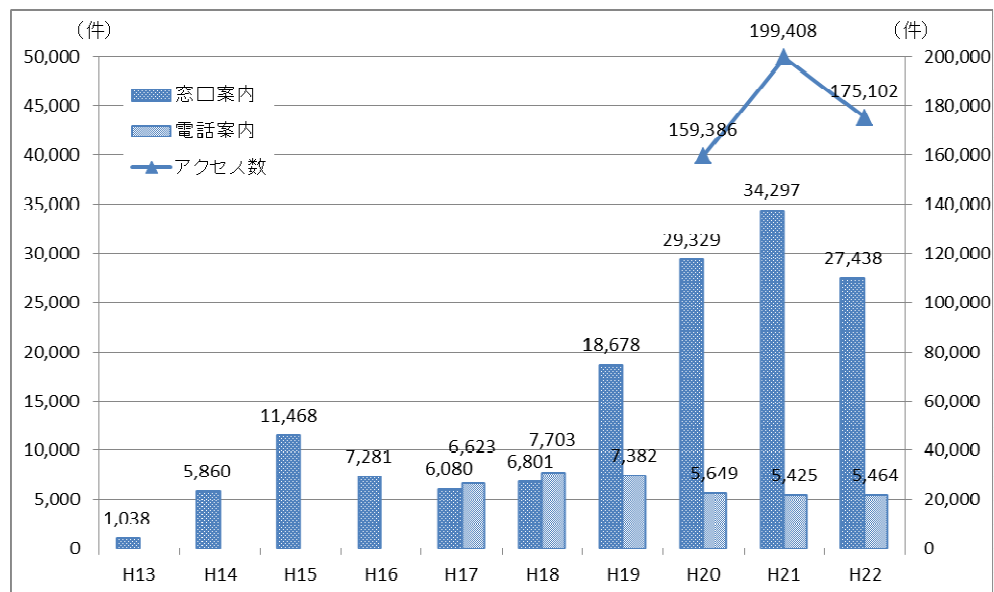


※利用状況は、降車人数の延べ人数である。

資料: 加賀市観光交流課

## VII 観光案内所利用者数推移

観光案内所の窓口案内は、平成 17 年以降増加していましたが、平成 22 年は減少しました。また、電話案内は、平成 17 年の統計開始以後、増減を繰り返しています。観光情報センター「KAGA 旅・まちネット」ホームページのアクセス件数は、平成 20 年のリニューアル以降カウントを取っていますが、平成 22 年は減少しています。



資料: 観光情報センターKAGA 旅・まちネット

	山代温泉	片山津温泉	山中温泉	その他温泉	合計
S.51	1,160,832	1,368,060	454,875	12,318	2,996,085
52	1,231,411	1,312,974	527,241	11,850	3,083,476
53	1,368,953	1,360,776	528,305	27,520	3,285,554
54	1,547,070	1,366,571	569,381	27,180	3,510,202
55	1,664,015	<b>1,514,377</b>	681,804	39,329	3,899,525
56	1,470,559	1,278,845	597,428	36,219	3,383,051
57	1,571,777	1,288,589	654,917	42,450	3,557,733
58	1,640,890	1,199,733	644,455	41,119	3,526,197
59	1,625,245	1,208,633	662,268	44,888	3,541,034
60	1,709,753	1,238,964	759,157	76,847	3,784,721
61	<b>1,853,757</b>	1,284,369	774,326	57,277	<b>3,969,729</b>
62	1,787,483	1,227,651	742,710	47,618	3,806,462
63	1,799,912	1,193,287	781,256	56,152	3,830,604
H.元	1,811,998	1,206,800	813,542	57,511	3,949,851
2	1,722,863	1,155,597	835,613	57,683	3,771,756
3	1,756,440	1,162,267	<b>849,671</b>	66,820	3,835,198
4	1,692,787	1,023,707	754,283	66,273	3,537,050
5	1,558,508	955,389	748,441	53,633	3,315,971
6	1,523,590	975,170	707,391	73,342	3,279,493
7	1,507,482	936,597	701,562	92,495	3,238,136
8	1,496,987	866,954	683,044	<b>164,027</b>	3,211,012
9	1,329,248	770,552	595,869	157,168	2,852,837
10	1,270,159	599,522	583,390	161,641	2,614,712
11	1,231,496	512,627	550,275	129,083	2,423,481
12	1,254,953	517,481	561,473	121,176	2,455,083
13	1,154,278	499,754	532,760	85,363	2,272,155
14	1,212,706	520,996	582,724	89,230	2,405,656
15	1,081,819	440,962	528,399	76,901	2,128,081
16	1,094,350	431,407	484,528	72,652	2,082,937
17	1,095,876	391,961	514,229	43,176	2,045,242
18	1,034,706	350,168	593,700	70,074	2,048,648
19	960,058	322,599	579,970	74,398	1,937,025
20	928,601	406,001	565,691	87,661	1,987,954
21	905,146	533,770	529,467	71,699	2,040,082
22	938,625	522,738	557,472	60,184	2,079,019

※ゴシック体太字は各温泉地ピーク

資料:加賀市観光交流課調べ