

【가정 쓰레기의 분리·배출 방법】



태우는 쓰레기



태우지 않는



플라스틱제



종이용기



자원 쓰레기



유해 쓰레기



대형 쓰레기



헌 종이



금지










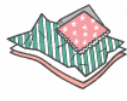











가가시 시민생활부







생활안전과


가정 쓰레기 분리·배출방법

※수거일 오전 8시까지 정해진 장소에 배출하여 주십시오

종류	쓰레기 분리방법	쓰레기의 올바른 배출방법
<p>시 가</p> <p>태우는 쓰레기</p>	<ul style="list-style-type: none"> 야채 찌꺼기·생선가시·달걀 껍질·조개 껍질 종이(휴지, 파쇄된 종이, 감열지 등) 플라스틱 제품(비디오 테이프, CD, 칫솔) 고무제품(장화, 고무 장갑 등)·가죽 제품(구두, 가방 등) 종이기저귀 · 발포 스티로폼 · 의류 플라스틱 마크가 있어도 세척이 어려운 것(도시락·컵라면· 식용유 용기, 마요네즈 용기, 치약 튜브) 	<p>가가지 지정 쓰레기 봉투에 배출해 주십시오</p> <p>※ 지정 쓰레기 봉투는 시내 쇼핑센터, 슈퍼마켓, 편의점, 드럭 스토어 등에서 판매 하고 있습니다.</p> <p>물기를 제대로 제거합니다</p>
<p>수 거 하 는 쓰 레 기</p> <p>태우지 않는 쓰레기</p>	<ul style="list-style-type: none"> 유리컵 종류 · 안경 · 기름병 · 병 조각 도자기 · 칼 프라이팬, 냄비, 우산, 철사 옷걸이 · 소형 가전 제품 (라디오 카세트, 워드프로세서, 드라이기 등)  <p>수거 가능한 「태우지 않는 쓰레기」는 가로, 세로, 높이를 합산해서 1m이하로, 무게가 30kg 인 것입니다.</p>	<ul style="list-style-type: none"> 가가 지구는 투명(또는 반투명) 쓰레기 봉투를 사용해 주십시오. 박스나 검은색 쓰레기 봉투는 사용하지 말아 주십시오 ※ 야마나카 지구는 쓰레기 종류에 따라 컨테이너(큰 바구니)에 배출해 주십시오 깨진 유리나 칼 등은 위험하므로 신문지 등으로 싸 주십시오 가전 제품의 건전지를 제거해 주십시오
<p>쓰 레 기</p> <p>자원쓰레기</p>	<p>플라스틱제 용기포장</p> <ul style="list-style-type: none"> 샴푸나 세제 용기·인스턴트 식품 용기·고기나 야채 용기·달걀, 두부 등의 용기·완충재 비닐봉투·과자 등의 폴리에스테르 봉투·굴의 그물망 담배나 초콜릿 포장필름 튜브나 세제 ·페트병의 뚜껑  <p>플라스틱 마크가 있는 것</p>	<ul style="list-style-type: none"> 더러워진 것은 물로 세척하여 배출해 주십시오 씻어도 깨끗해지지 않는 것은 「태우는 쓰레기」로 배출해 주십시오 투명 (또는 반투명) 한 쓰레기 봉투를 사용해 주십시오

		 <p>종이</p> <ul style="list-style-type: none"> · 「종이상자」 「종이봉투」 「포장지」 「두꺼운 종이」 · 종이 마크가 없어도 동류의 것은 대상      <p>종이상자 종이봉투 포장지 두꺼운 종이</p>	<ul style="list-style-type: none"> · 은박지가 붙어 있는 것, 비닐 코팅이 되어 있는 것, 더러워진 것은 「태우는 쓰레기」로 배출해 주십시오 · 투명 (또는 반투명) 쓰레기 봉투를 사용해 주십시오 · 크기가 큰 것은 잡지 · 전단지와 함께 배출해 주십시오
종류	쓰레기 분리방법		쓰레기의 올바른 배출방법
시가 수거 하는 쓰레기	자원	 <p>캔</p> <ul style="list-style-type: none"> · 알루미늄 캔과 스틸 캔은 같이 배출합니다 · 식료품과 음료수 용기만 해당됩니다。 ※식용유 등의 빈 캔→「태우지 않는 쓰레기」 	<p>자원 쓰레기는 반드시 쓰레기 봉투에서 꺼내 주십시오</p> <p>◆ 빈 캔, 빈 병, 페트병의 배출 방법</p> <ol style="list-style-type: none"> ① 내용물을 비워주십시오 ② 안을 가볍게 물로 씻어 배출해 주십시오
	쓰레기	 <p>빈 병</p> <ul style="list-style-type: none"> · 색깔별로 3 종류로 분리하여 주십시오 · 식료품과 음료수 용기만입니다 ※ 화장품, 살충제, 식용유병, 깨진 병 → 「불연 쓰레기」 ※ 플라스틱 뚜껑→「플라스틱 용기」 ※ 금속 뚜껑→「불연 쓰레기」  <p>透明びん 茶色びん その他の色びん</p>	<p>《빈 캔, 빈 병》</p>  <p>《페트병》</p>  <p>※뚜껑과 라벨을 벗겨주십시오</p>
	쓰레기	 <p>페트병</p> <ul style="list-style-type: none"> · 플라스틱 뚜껑과 라벨→「플라스틱 용기」 · 금속 뚜껑→「불연 쓰레기」   <p>← 이 마크가 있는 것</p>	<p>페트병에 넣어 뚜껑을 잘 잠근 후 배출해 주십시오</p> 

	<p>현 종 이</p>	<ul style="list-style-type: none"> · 「골판지」 「신문지」 「잡지 외」 의 3 종류로 분리하여 주십시오 · 감열지 · 파쇄된 종이 → 「가연 쓰레기」 · 종이끈으로 묶어 주십시오.  <p>골판지 신문지 잡지·전단지</p>	<p>종이팩</p> <p>안을 씻고 말린 후 펼친 것을 묶어서 배출해 주십시오</p> 
	<p>유 해 쓰 레 기</p>	<ul style="list-style-type: none"> · 스프레이 캔 (무스 캔, 살충제 캔 등) · 카세트 가스 봄베 ·ライター용 가스 봄베 · 라이터 · 건전지 (리튬 이온 전지 포함)  <ul style="list-style-type: none"> · 형광등, 체온계나 거울은 깨지지 않도록 신문지나 골판지 등으로 싸 주십시오 	<p>스프레이 캔은 내용물을 다 사용한 후 구멍을 뚫어 배출하여 주십시오 ※ 가스 빠기나 구멍 뚫기는 실외에서 통풍이 잘 되고 화기가 없는 곳에서 해주십시오</p>  <p>《수거 할 수 없는 것》</p> <ul style="list-style-type: none"> · 전용 배터리 · 프로판 가스 봄베
<p>시 가 수</p>	<p>대형 쓰레기 이사 쓰레기 일시적 쓰레기 다량</p>	<ul style="list-style-type: none"> · 자전거 · 가구 · 이불 · 카페트 · 난로 등 · 가로, 세로, 높이를 합산해서 1m를 넘는 것. 무게가 30kg 를 넘는 것 · 나뭇가지 (가정용 쓰레기 봉투에 들어가지 않는 다량의 것) 	
<p>수</p>	<p>사업계 쓰레기</p>	<ul style="list-style-type: none"> · 사무소 · 공장 · 상점 등에서 나오는 쓰레기 	

거 하 지 않 는 쓰 레 기	<p>동물의 사체 등</p> <ul style="list-style-type: none"> · 애완동물의 사체 (대형견 등은 받지 않는 경우가 있습니다) <p>● 스스로 처리시설까지 반입하여 주십시오(반입 시에는 쓰레기 처리 수수료가 발생합니다)</p> <ul style="list-style-type: none"> · 가가 쓰레기 처리시설 (TEL73-5600 구마사카마치) <p>접수 9:00~16:00</p> <p>※수요일, 공휴일, 8월 15일, 연말연시 (12월 31일~1월 3일)은 쉽니다.</p> <p>그 외 정기 점검 기간에는 쉽니다.</p> <p>【쓰레기 처리 수수료】</p> <ul style="list-style-type: none"> · 50kg 이하 500엔 / 50kg를 넘으면 10kg당 100엔 가산 · 스프링 매트리스, 스프링 소파는 1대당 500엔 가산 · 강아지, 고양이 등의 사체는 한 마리당 700엔 <p>※지정 쓰레기 봉투를 사용하더라도 쓰레기 처리 수수료가 부과됩니다</p>
	<p>가가사가 허가한 업자에게 수집 운반을 의뢰할 수도 있습니다.【유료】</p> <p>(유)가가청부 (TEL74-1910 쇼마치) (유)가요청부 (TEL76-0131 호가마치)</p> <p>(주)기다치 (TEL77-2119 나카다이마치) (유)긴타로 이사 (TEL77-2551 야마시로온천 1구3)</p> <p>(유)나카구치 상점 (TEL76-2505 야마시로온천 1구5) 야마시타 상점 (TEL72-3814 다이쇼지 가미후쿠다마치)</p> <p>(유)호쿠요 육송 (TEL77-220 니시지마마치) (주)리라이즈 (TEL74-4818 시오하마마치)</p> <p>(유)호쿠리쿠 청부 (TEL77-6637 야마나카온센 8구3)</p> <p>(주)야마나카 환경 서비스 (TEL78-3335 야마나카온센 우에노마치)</p>
⊗ 시 에 서 처 리 할 수	<p>시에서 적절한 처리가 불가능하므로 판매점 등에 넘겨주십시오. 쓰레기 수거장에 배출해도 수거하지 않습니다.</p> <ul style="list-style-type: none"> · 오토바이, 농기구 · 농약 등 · 페인트, 시너 · 타이어 · 가스 봄베 · 배터리 · 소화기 · 등유, 가솔린, 오일 · 컴퓨터 <div style="display: flex; justify-content: space-around; align-items: center;">  </div> <p>가전 리사이클법으로 지정된 가전제품</p>

없
는
것



· 세탁기



· 의류건조기



· TV (액정·플라스마식 포함)



· 에어컨 (실내기·실외기 모두)



· 냉장고

· 냉동고

※산업폐기물은 수거운반·처분을 하는 업자에 의뢰하십시오