

全 員 協 議 会

令和3年7月20日（火）
午前10時00分 開議

協 議 事 項

1. 補正予算の専決処分について
2. 臨時会の開催について
3. 令和2年度決算について
4. 市政懇談会の開催について
5. その他

委員会開催報告

(6月23日から7月20日まで)

1. 常任委員会

(1) 総務経済委員会 (7月8日 午前10時00分から)

- ・令和2年度決算について
- ・令和2年度一般会計市税収入の決算について
- ・その他

(2) 教育民生委員会 (7月9日 午前10時00分から)

- ・令和2年度特別会計の決算見込みについて
(国民健康保険特別会計)
(後期高齢者医療特別会計)
(介護保険特別会計)
- ・令和2年度山中温泉ぬくもり診療所の決算見込みについて
- ・令和2年度加賀市病院事業会計の決算見込みについて
- ・その他

2. 特別委員会

(1) 基地対策特別委員会 (7月5日 午前11時00分から)

- ・加賀市基地周辺整備協議会からの意見及び要望について

(2) 新幹線・駅周辺整備特別委員会 (7月9日 午後1時00分から)

- ・北陸新幹線金沢・敦賀間の工事の進捗状況について
- ・加賀温泉駅周辺の工事状況について
- ・北陸新幹線建設促進石川県民会議について
- ・その他

次ページに続く

(3) スマートシティ特別委員会（7月8日 午後1時00分から）

- ・スーパーシティ情報セキュリティ対策について
- ・その他

(4) 議会活性化特別委員会（7月8日 午後2時10分から）

- ・広報部会からの報告について（ホームページリニューアル）
- ・その他

令和2年度決算について

R3.7.20 全員協議会資料

(単位:千円)△は減を示す

区分	年度	会計		特 別 会 計												合 計	
		一 般 会 計		国 民 健 康 保 険		後 期 高 齢 者 医 療		介 護 保 険		加 賀 山 代 温 泉 財 産 区		加 賀 山 中 温 泉 財 産 区		計		令和元年度	令和2年度
		令和元年度	令和2年度	令和元年度	令和2年度	令和元年度	令和2年度	令和元年度	令和2年度	令和元年度	令和2年度	令和元年度	令和2年度	令和元年度	令和2年度		
歳入決算額(a)		33,005,497	44,587,298	7,742,716	7,532,135	986,552	1,004,404	7,448,196	7,421,109	112,631	105,794	164,580	170,999	16,454,675	16,234,441	49,460,172	60,821,739
歳出決算額(b)		31,818,958	43,574,026	7,723,157	7,493,959	981,506	1,000,896	7,266,119	7,219,622	112,631	105,794	160,324	170,582	16,243,737	15,990,853	48,062,695	59,564,879
歳入歳出差引額 (形式収支) (a)-(b) (c)		1,186,539	1,013,272	19,559	38,176	5,046	3,508	182,077	201,487	0	0	4,256	417	210,938	243,588	1,397,477	1,256,860
翌年度へ繰り越す べき財源 (d)		526,154	220,902											0	0	526,154	220,902
実質収支額 (c)-(d) (e)		660,385	792,370	19,559	38,176	5,046	3,508	182,077	201,487	0	0	4,256	417	210,938	243,588	871,323	1,035,958
実質収支のうち 基金積立額 (f)		331,000	397,000	0	0	0	0	97,633	118,613	0	0	2,178	0	99,811	118,613	430,811	515,613
繰上充用金 (g)														0	0	0	0
翌年度繰越金 (e)-(f)+(g) (h)		329,385	395,370	19,559	38,176	5,046	3,508	84,444	82,874			2,078	417	111,127	124,975	440,512	520,345
単年度収支 2年度(e)-元年度(e) (i)		△ 232,336	131,985	△ 83,224	18,617	931	△ 1,538	△ 32,020	19,410			△ 2,884	△ 3,839	△ 117,197	32,650	△ 349,533	164,635
財政調整基金又は 事業調整基金 積立 (j)		447,473	331,823	92,958	150			97,361	97,755	10	13	6,074	2,201	196,403	100,119	643,876	431,942
繰上償還金 (k)														0	0	0	0
財政調整基金又は 事業調整基金 積立金取崩し (l)		810,000	1,070,000	239,972	122,597					250	2,264	1,500	12,200	241,722	137,061	1,051,722	1,207,061
実質単年度収支 (i)+(j)+(k)-(l) (m)		△ 594,863	△ 606,192	△ 230,238	△ 103,830	931	△ 1,538	65,341	117,165	△ 240	△ 2,251	1,690	△ 13,838	△ 162,516	△ 4,292	△ 757,379	△ 610,484

令和2年度 加賀市病院事業会計決算について

1. 収益的収支

(1) 収入

(単位:千円) △は減を示す

科目	年度	令和元年度		令和2年度		比較増減	
		金額	構成比(%)	金額	構成比(%)	金額	増減率(%)
医業収益 (入院・外来収益等)		6,420,124	84.5	5,988,256	80.1	△ 431,868	△ 6.7
医業外収益 (他会計負担金、長期前受金戻入等)		1,039,513	13.7	1,355,046	18.1	315,533	30.4
看護学校収益		110,788	1.5	113,126	1.5	2,338	2.1
保育施設収益		23,440	0.3	24,067	0.3	627	2.7
特別利益		0	0.0	0	0.0	0	-
合計		7,593,865	100.0	7,480,495	100.0	△ 113,370	△ 1.5

(2) 支出

(単位:千円) △は減を示す

科目	年度	令和元年度		令和2年度		比較増減	
		金額	構成比(%)	金額	構成比(%)	金額	増減率(%)
医業費用 (給与費、材料費、減価償却費等)		7,323,739	94.7	7,520,417	94.3	196,678	2.7
医業外費用 (支払利息及び企業債取扱諸費等)		292,329	3.5	318,164	3.8	25,835	8.8
看護学校費用		109,331	1.4	111,163	1.4	1,832	1.7
保育施設費用		31,466	0.4	25,210	0.3	△ 6,256	△ 19.9
特別損失		0	0.0	0	0.0	0	-
合計		7,756,865	100.0	7,974,954	100.0	218,089	2.8
医業損益 (医業収入－医業費用)		△ 903,615		△ 1,532,161		△ 628,546	△ 69.6
経常損益 (医業外、看護学校、保育施設含む)		△ 163,000		△ 494,459		△ 331,459	△ 203.3
純損益 (収入合計－支出合計)		△ 163,000		△ 494,459		△ 331,459	△ 203.3

2. 資本的収支

(1) 収入

(単位:千円) △は減を示す

科目	年度	令和元年度		令和2年度		比較増減	
		金額	構成比(%)	金額	構成比(%)	金額	増減率(%)
企業債		163,600	17.4	122,900	11.2	△ 40,700	△ 24.9
他会計出資金等		482,575	51.5	541,657	49.2	59,082	12.2
その他収入		11,267	1.2	114,118	10.4	102,851	912.9
損益勘定留保資金等		280,454	29.9	321,431	29.2	40,977	14.6
合計		937,896	100.0	1,100,106	100.0	162,210	17.3

(2) 支出

(単位:千円) △は減を示す

科目	年度	令和元年度		令和2年度		比較増減	
		金額	構成比(%)	金額	構成比(%)	金額	増減率(%)
建設改良費		174,867	18.6	237,129	18.7	62,262	35.6
企業債償還金		758,229	80.8	857,127	77.9	98,898	13.0
その他支出		4,800	0.5	5,850	0.5	1,050	21.9
合計		937,896	100.0	1,100,106	100.0	162,210	17.3
収入－支出		0		0		0	-

令和2年度 加賀市水道事業会計決算について

1. 収益の収支

(1) 収入

(単位:千円) △は減を示す

科目	年度	令和元年度		令和2年度		比較増減	
		金額	構成比(%)	金額	構成比(%)	金額	増減率(%)
営業収益 (給水収益等)		2,189,998	91.4	2,074,401	91.2	△ 115,597	△ 5.3
営業外収益 (給水加入金等)		205,305	8.6	199,187	8.8	△ 6,118	△ 3.0
特別利益 (引当金戻入等)		0	0.0	0	0.0	0	-
合計		2,395,303	100.0	2,273,588	100.0	△ 121,715	△ 5.1

(2) 支出

(単位:千円) △は減を示す

科目	年度	令和元年度		令和2年度		比較増減	
		金額	構成比(%)	金額	構成比(%)	金額	増減率(%)
営業費用 (原水及び浄水費、減価償却費等)		2,043,214	89.9	2,060,228	90.6	17,014	0.8
営業外費用 (支払利息及び企業債取扱諸費等)		226,089	9.9	211,814	9.3	△ 14,275	△ 6.3
特別損失 (過年度損益修正損)		5,812	0.3	2,192	0.1	△ 3,620	△ 62.3
合計		2,275,115	100.0	2,274,234	100.0	△ 881	△ 0.0

営業損益 (営業収益 - 営業費用)	146,784	/	14,173	/	△ 132,611	△ 90.3
経常損益 (営業外収益 - 営業外費用含む)	126,000	/	1,546	/	△ 124,454	△ 98.8
純損益 (収入合計 - 支出合計)	120,188	/	△ 646	/	△ 120,834	△ 100.5

2. 資本的収支

(1) 収入

(単位:千円) △は減を示す

科目	年度	令和元年度		令和2年度		比較増減	
		金額	構成比(%)	金額	構成比(%)	金額	増減率(%)
企業債		558,200	39.7	314,400	19.4	△ 243,800	△ 43.7
工事負担金		15,468	1.1	21,717	1.3	6,249	40.4
他会計出資金等		33,996	2.5	38,285	2.4	4,289	12.6
国庫支出金		4,000	0.3	20,000	1.2	16,000	400.0
損益勘定留保資金等		795,419	56.5	1,225,888	75.7	430,469	54.1
合計		1,407,083	100.0	1,620,290	100.0	213,207	15.2

(2) 支出

(単位:千円) △は減を示す

科目	年度	令和元年度		令和2年度		比較増減	
		金額	構成比(%)	金額	構成比(%)	金額	増減率(%)
建設改良費		617,284	43.9	738,707	45.6	121,423	19.7
企業債償還金		718,082	51.0	713,530	44.0	△ 4,552	△ 0.6
他会計貸付金		70,000	5.0	168,053	10.4	98,053	140.1
過年度補助金等返納金		1,717	0.1	0	0.0	△ 1,717	皆減
合計		1,407,083	100.0	1,620,290	100.0	213,207	15.2

収入 - 支出	0	/	0	/	0	-
---------	---	---	---	---	---	---

令和2年度 加賀市下水道事業会計決算について

1. 収益の収支

(1) 収入

(単位:千円) △は減を示す

科目 \ 年度	令和元年度		令和2年度		比較増減	
	金額	構成比(%)	金額	構成比(%)	金額	増減率(%)
営業収益 (下水道使用料等)	710,426	37.1	657,958	35.7	△ 52,468	△ 7.4
営業外収益 (他会計補助金等)	1,203,029	62.9	1,182,807	64.3	△ 20,222	△ 1.7
特別利益 (過年度損益修正益等)	0	0.0	0	0.0	0	-
合計	1,913,455	100.0	1,840,765	100.0	△ 72,690	△ 3.8

(2) 支出

(単位:千円) △は減を示す

科目 \ 年度	令和元年度		令和2年度		比較増減	
	金額	構成比(%)	金額	構成比(%)	金額	増減率(%)
営業費用 (汚水管渠費、減価償却費等)	1,631,690	85.1	1,603,756	86.3	△ 27,934	△ 1.7
営業外費用 (支払利息及び企業債取扱諸費等)	279,103	14.6	248,752	13.4	△ 30,351	△ 10.9
特別損失 (過年度損益修正損等)	6,004	0.3	5,224	0.3	△ 780	△ 13.0
合計	1,916,797	100.0	1,857,732	100.0	△ 59,065	△ 3.1

営業損益 (営業収益 - 営業費用)	△ 921,264	/	△ 945,798	/	△ 24,534	△ 2.7
経常損益 (営業外収益 - 営業外費用含む)	2,662	/	△ 11,743	/	△ 14,405	541.1
純損益 (収入合計 - 支出合計)	△ 3,342	/	△ 16,967	/	△ 13,625	△ 407.7

2. 資本的収支

(1) 収入

(単位:千円) △は減を示す

科目 \ 年度	令和元年度		令和2年度		比較増減	
	金額	構成比(%)	金額	構成比(%)	金額	増減率(%)
企業債	1,077,060	49.3	1,076,020	51.7	△ 1,040	△ 0.1
工事負担金	29,171	1.4	20,021	0.9	△ 9,150	△ 31.4
他会計出資金等	156,075	7.1	162,093	7.8	6,018	3.9
他会計借入金	70,000	3.2	168,053	8.1	98,053	140.1
国庫補助金	105,131	4.8	87,900	4.2	△ 17,231	△ 16.4
長期貸付金収入	2,220	0.1	2,266	0.1	46	2.1
損益勘定留保資金等	744,907	34.1	566,341	27.2	△ 178,566	△ 24.0
合計	2,184,564	100.0	2,082,694	100.0	△ 101,870	△ 4.7

(2) 支出

(単位:千円) △は減を示す

科目 \ 年度	令和元年度		令和2年度		比較増減	
	金額	構成比(%)	金額	構成比(%)	金額	増減率(%)
建設改良費	465,367	21.3	390,491	18.7	△ 74,876	△ 16.1
企業債償還金	1,716,845	78.6	1,686,772	81.0	△ 30,073	△ 1.8
投資	2,352	0.1	5,431	0.3	3,079	130.9
合計	2,184,564	100.0	2,082,694	100.0	△ 101,870	△ 4.7

収入-支出	0	/	0	/	0	-
-------	---	---	---	---	---	---

令和2年度 国民健康保険特別会計決算見込みについて

○国民健康保険特別会計

歳入総額 7,532,135 千円
 歳出総額 7,493,959 千円
 歳入歳出差引額 38,176 千円

歳入歳出差引額 38,176千円は県への返還金に充てるため、令和3年度へ繰越す。

「歳入内訳」

(単位：千円)

款	予算額(A)	決算額(B)	差引額(B)-(A)	摘要
国民健康保険税	1,384,687	1,375,475	△ 9,212	収納率 H28 : 92.49% H29 : 92.90% H30 : 92.62% R 1 : 93.05% R 2 : 92.75%
国庫支出金	0	8,261	8,261	
県支出金	5,497,946	5,395,115	△ 102,831	
財産収入	800	150	△ 650	
繰入金	691,695	677,876	△ 13,819	
繰越金	19,559	19,559	0	
諸収入	46,339	55,699	9,360	
歳入合計	7,641,026	7,532,135	△ 108,891	

「歳出内訳」

(単位：千円)

款	予算額(A)	決算額(B)	差引額(B)-(A)	摘要
総務費	137,146	125,467	△ 11,679	
保険給付費	5,341,291	5,224,343	△ 116,948	
国民健康保険事業費納付金	1,888,017	1,888,016	△ 1	
共同事業拠出金	2	1	△ 1	
保健事業費	81,533	67,322	△ 14,211	
基金積立金	800	150	△ 650	
公債費	500	308	△ 192	
諸支出金	190,737	188,352	△ 2,385	
予備費	1,000	0	△ 1,000	
歳出合計	7,641,026	7,493,959	△ 147,067	

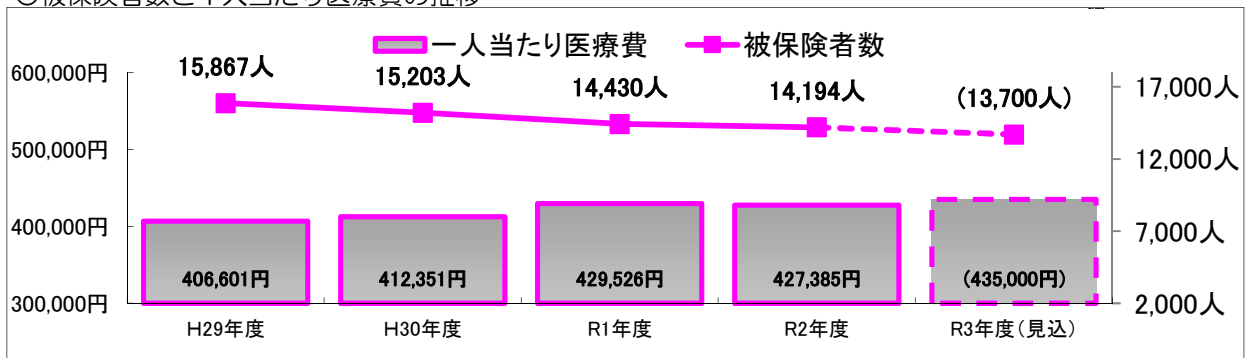
○基金について

国民健康保険事業調整基金

(単位：千円)

令和元年度末 現在 (2年3月31日)	令和元年度 出納整理期間中 の取崩額	令和2年度積立額		令和2年度 取崩額	令和2年度末 現在 (3年3月31日)
		剰余金積立額	積立額		
1,161,225	37,905	0	150	122,597	1,000,873

○被保険者数と1人当たり医療費の推移



※1人当たり医療費は内科・歯科・調剤・柔道整復等の年間医療費総額(保険者負担+患者負担)を平均被保険者数で除したものの(1人当たり給付額ではありません)

令和2年度 後期高齢者医療特別会計決算見込みについて

○後期高齢者医療特別会計

歳入総額	1,004,404 千円
歳出総額	1,000,896 千円
歳入歳出差引額	3,508 千円

歳入歳出差引額3,508千円については、出納整理期間中に納められた令和2年度の保険料であり、令和3年度へ繰越し、広域連合へ保険料として納付する。

「歳入内訳」

(単位：千円)

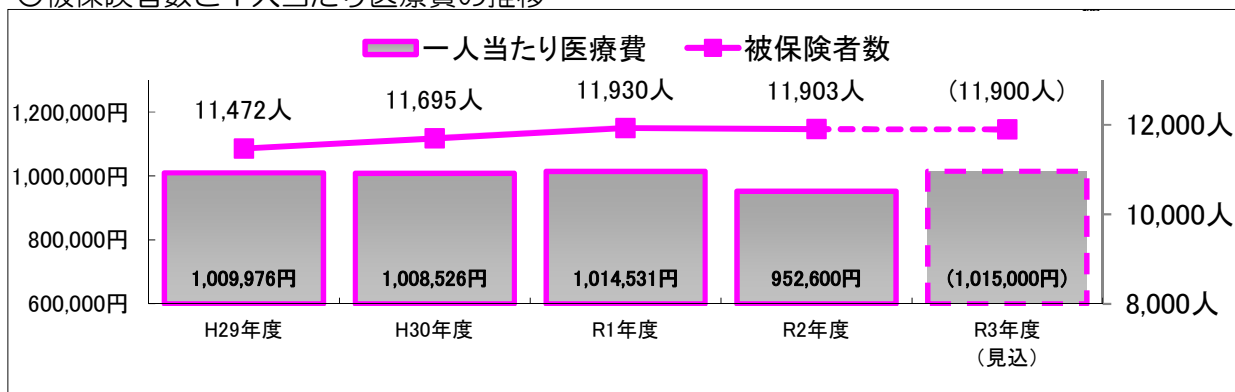
款	予算額 (A)	決算額 (B)	差引額 (B) - (A)	摘要
後期高齢者医療保険料	729,098	728,212	△ 886	収納率 H28 : 99.03% H29 : 99.15% H30 : 99.08% R 1 : 98.80% R 2 : 99.07%
繰入金	272,786	269,468	△ 3,318	
繰越金	5,046	5,046	0	
諸収入	2,702	1,678	△ 1,024	
歳入合計	1,009,632	1,004,404	△ 5,228	

「歳出内訳」

(単位：千円)

款	予算額 (A)	決算額 (B)	差引額 (B) - (A)	摘要
総務費	14,514	12,685	△ 1,829	
後期高齢者医療広域連合納付金	992,418	987,129	△ 5,289	
公債費	100	0	△ 100	
諸支出金	2,100	1,082	△ 1,018	
予備費	500	0	△ 500	
歳出合計	1,009,632	1,000,896	△ 8,736	

○被保険者数と1人当たり医療費の推移



※ 1人当たり医療費は内科・歯科・調剤・柔道整復等の年間医療費総額（保険者負担+患者負担）を平均被保険者数で除したものの（1人当たり給付額ではありません）

令和2年度 介護保険特別会計決算見込みについて

○ 介護保険特別会計

歳入総額 7,395,110 千円
 歳出総額 7,193,623 千円
 歳入歳出差引額 201,487 千円

歳入歳出差引額 201,487千円のうち、82,874千円は翌年度国庫支出金等返還金として繰越、118,613千円は剰余金として令和3年度に介護保険事業調整基金に積立

(1) 介護保険事業勘定

「歳入内訳」 (単位：千円)

款	予算額	決算額	増減
保険料	1,570,172	1,609,506	39,334
分担金及び負担金	90	26	△ 64
使用料及び手数料	2	0	△ 2
国庫支出金	1,742,948	1,726,760	△ 16,188
県支出金	1,093,808	1,058,617	△ 35,191
支払基金交付金	1,948,393	1,856,468	△ 91,925
財産収入	300	122	△ 178
繰入金	1,140,037	1,051,667	△ 88,370
繰越金	84,444	84,444	0
諸収入	104	7,500	7,396
歳入合計	7,580,298	7,395,110	△ 185,188

「歳出内訳」 (単位：千円)

款	予算額	決算額	増減
総務費	110,723	90,530	△ 20,193
保険給付費	6,895,578	6,601,375	△ 294,203
地域支援事業費	483,961	414,268	△ 69,693
基金積立金	300	122	△ 178
公債費	100	0	△ 100
諸支出金	88,636	87,328	△ 1,308
予備費	1,000	0	△ 1,000
歳出合計	7,580,298	7,193,623	△ 386,675

(2) 介護サービス事業勘定

「歳入内訳」 (単位：千円)

款	予算額	決算額	増減
サービス収入	29,000	25,999	△ 3,001
歳入合計	29,000	25,999	△ 3,001

「歳出内訳」 (単位：千円)

款	予算額	決算額	増減
事業費	29,000	25,999	△ 3,001
歳出合計	29,000	25,999	△ 3,001

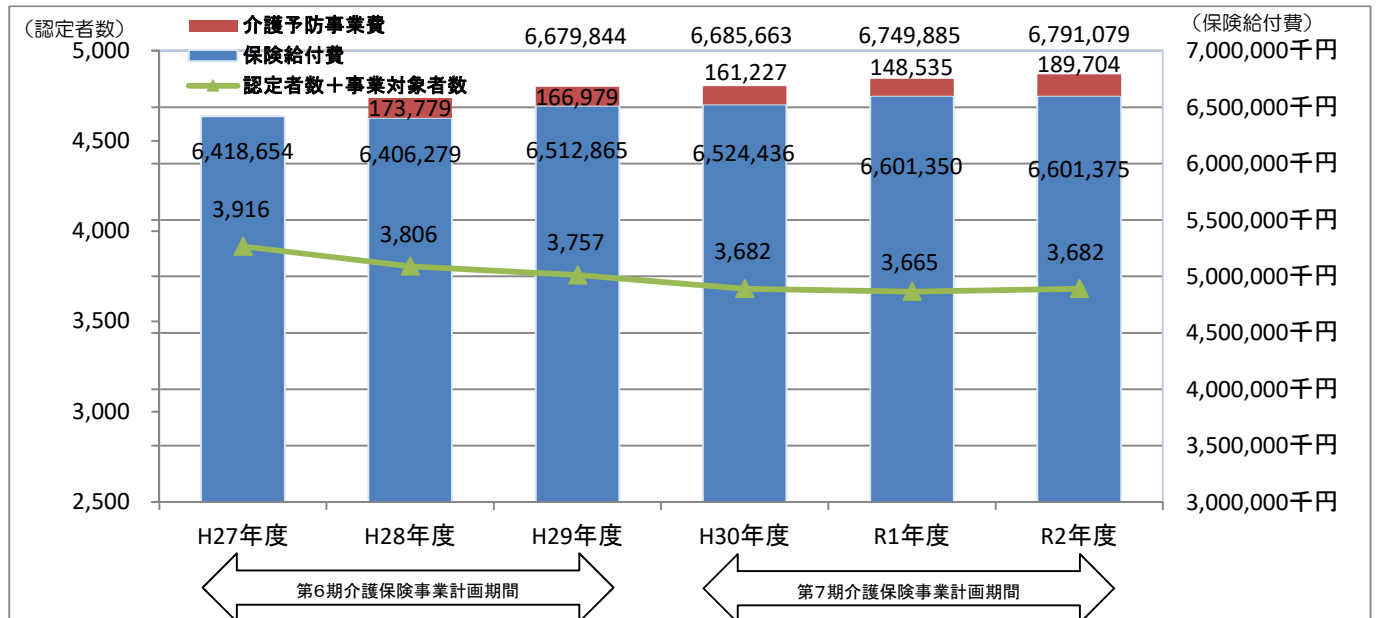
○ 基金について

介護保険事業調整基金

(単位：千円)

令和元年度末 現在高 (2年3月31日)	令和2年度 剰余金 積立額	令和2年度 積立額	令和2年度 取崩額	令和2年度末 現在高 (3年3月31日)
600,222	97,633	122	0	697,977

○ 認定者数と保険給付費の推移



市政懇談会の開催について

本市の取り組み等について、各地区の区長会・まちづくり推進協議会の方々等との意見交換を行う「市政懇談会」を開催いたします。

つきましては、今年度の日程等が決定しましたので、お知らせいたします。

○開催日程

月 日	時 間	会 場 (主な対象地区)
8月 10日 (火)	19時～	橋立地区会館 (橋立地区)
8月 11日 (水)	19時～	動橋地区会館 (動橋、分校の各地区)
8月 12日 (木)	19時～	作見地区会館 (作見地区)
8月 18日 (水)	19時～	片山津地区会館 (片山津、湖北、金明の各地区)
8月 23日 (月)	19時～	山中温泉文化会館大ホール (山中温泉、河南、西谷、東谷の各地区)
8月 24日 (火)	19時～	市民会館大ホール (大聖寺、三木、三谷、南郷、塩屋の各地区)
8月 25日 (水)	19時～	山代地区会館 (山代、別所、庄、勅使、東谷口の各地区)

※参加については、事前の申し込みは不要です。

新型コロナウイルス感染症対策について

1 現在の状況

新型コロナウイルス感染症の現在の状況 (R3.7.19 までの県記者発表資料より)

		感染者数 累計	R2 6月以前 (第1波相当)	R2 7~9月 (第2波相当)	R2 10月 ~R3 2月 (第3波相当)	R3 3~5月 (第4波相当)	R3 6月 以降
石川県内		4,237 人	300 人	476 人	1,075 人	1,901 人	485 人
うち 加賀市内		258 人	2 人	63 人	24 人	158 人	11 人
参 考	小松市	412 人	12 人	99 人	88 人	189 人	24 人
	能美市	208 人	3 人	39 人	96 人	64 人	6 人

2 政府が発出した「緊急事態宣言」等

(1) 緊急事態宣言

- ・東京都、沖縄県 (~8月22日)

(2) まん延防止等重点措置

- ・埼玉県、千葉県、神奈川県、大阪府 (~8月22日)

3 石川県内の感染状況

県のモニタリング指標に基づき、令和3年7月9日に「ステージⅠ（感染要注意）」から「ステージⅡ（感染拡大注意報）」に移行し、「石川県感染拡大警戒宣言」を発出したが、さらに感染者が増え続け、7月14日に「ステージⅡ（感染拡大警報）」に移行した。

県では、「三密の回避」、「手洗い」、「マスクの着用」など感染防止対策の徹底や首都圏など「緊急事態宣言地域」や「まん延防止等重点措置実施区域」との不要不急の往来自粛を呼びかけており、本市においても同様の主旨で、ホームページ、フェイスブック、防災メールなどでの注意喚起を継続している。