

# ① 令和8年度の入園児童数

加賀市公立保育園再編基本計画(改定版)の策定について 参考資料1

差替資料

【現状】(令和8年4月1日時点)

園数:公立保育園 12園  
 法人立保育園 8園  
 法人立認定こども園 6園

園児数:公立保育園 407人  
 法人立保育園 481人  
 法人立認定こども園 666人

区分	施設名	定員	入園児童数							計	充足率
			0歳児	1歳児	2歳児	3歳児	4歳児	5歳以上児			
保育園	公立	大聖寺保育園	60人	0人	0人	0人	3人	3人	4人	10人	16.7%
		錦城保育園	50人	0人	0人	1人	2人	6人	3人	12人	24.0%
		庄保育園	60人	0人	0人	2人	2人	3人	6人	13人	21.7%
		勅使保育園	40人	0人	0人	1人	1人	1人	3人	6人	15.0%
		東谷口保育園	30人	0人	1人	1人	6人	1人	4人	13人	43.3%
		作見保育園	70人	0人	0人	0人	5人	2人	2人	9人	12.9%
	法人立	スワトン保育園	100人	2人	13人	14人	16人	13人	13人	71人	71.0%
		動橋保育園	165人	4人	16人	23人	27人	29人	32人	131人	79.4%
		橋立保育園	95人	2人	4人	4人	10人	7人	4人	31人	32.6%
		加陽保育園	80人	3人	8人	13人	14人	13人	12人	63人	78.8%
		山中中央保育園	65人	0人	5人	5人	0人	7人	6人	23人	35.4%
		河南保育園	65人	0人	3人	2人	4人	9人	7人	25人	38.5%
		やくおうえん	55人	3人	7人	11人	7人	13人	6人	47人	85.5%
		新生保育園	90人	4人	10人	13人	19人	20人	19人	85人	94.4%
		清和保育園	80人	0人	13人	6人	15人	8人	16人	58人	72.5%
		開陽保育園	100人	6人	12人	15人	17人	18人	21人	89人	89.0%
		聖光保育園	100人	3人	9人	17人	19人	24人	18人	90人	90.0%
		第2やくおうえん	20人	0人	1人	1人	2人	3人	2人	9人	45.0%
山中ふたば保育園	70人	4人	4人	8人	10人	8人	18人	52人	74.3%		
山中保育園	60人	0人	9人	13人	5人	14人	10人	51人	85.0%		
認定こども園	法人立	キッズランドいなみえん	165人	4人	14人	22人	23人	36人	27人	126人	76.4%
		清心こども園	110人	4人	18人	17人	22人	14人	23人	98人	89.1%
		かが幼稚園	50人	0	5人	8人	10人	14人	5人	42人	84.0%
		わかたけこども園	130人	5人	23人	28人	28人	29人	15人	128人	98.5%
		松が丘こども園	165人	6人	27人	24人	25人	31人	33人	146人	88.5%
たちばなこども園	145人	5人	24人	24人	25人	22人	26人	126人	86.9%		
保育園	公立計	880人	11人	50人	66人	90人	94人	96人	407人	46.3%	
	法人立計	575人	20人	65人	84人	94人	108人	110人	481人	83.7%	
	合計	1,455人	31人	115人	150人	184人	202人	206人	888人	61.0%	
認定こども園	合計	765人	24人	111人	123人	133人	146人	129人	666人	87.1%	
合計	合計	2,220人	55人	226人	273人	317人	348人	335人	1,554人	70.0%	

## ② 保育園・認定こども園一覧

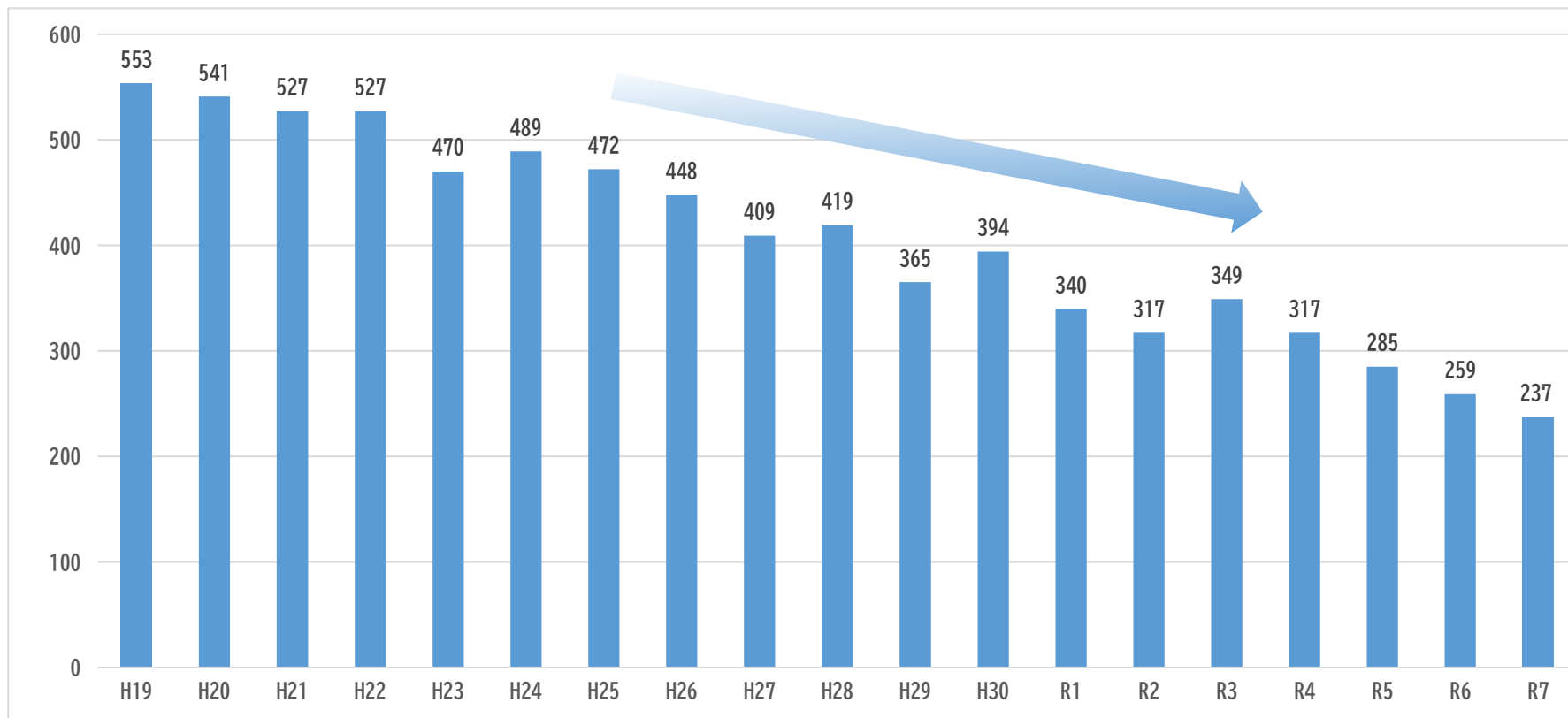
(令和8年4月時点)

区分	施設名	最長保育時間	受入年齢	休日保育	誰通	バス送迎	備考	区分	施設名	最長保育時間	受入年齢
法人立保育園(保育園・認定こども園)	やくおうえん	7:00~18:30 (7:00~18:30)	2か月後	○	○			公立保育園	大聖寺保育園	7:30~18:30 (7:30~12:30)	2歳
	第2やくおうえん	7:00~22:00 (7:00~22:00)	2か月後	○			夜間保育		錦城保育園	7:30~18:30 (7:30~12:30)	2歳
	新生保育園	7:00~19:00 (7:00~19:00)	2か月後		○				庄保育園	7:30~18:30 (7:30~12:30)	2歳
	清和保育園	7:00~19:00 (7:00~19:00)	2か月後		○		学童保育		勅使保育園	7:30~18:30 (7:30~12:30)	2歳
	開陽保育園	7:00~19:00 (7:00~19:00)	2か月後		○				東谷口保育園	7:30~18:30 (7:30~12:30)	2歳
	聖光保育園	7:00~19:00 (7:00~19:00)	2か月後		○		学童保育		作見保育園	7:30~18:30 (7:30~12:30)	2歳
	山中保育園	7:00~21:00 (7:00~21:00)	2か月後	○	○	○			スワトン保育園	7:30~19:00 (7:30~12:30)	4か月
	山中ふたば保育園	7:00~19:00 (7:00~19:00)	2か月後			○	学童保育		動橋保育園	7:30~19:00 (7:30~12:30)	4か月
	キッズランド いなみえん	7:00~19:00 (7:00~19:00)	2か月後	○(自園)	○		ひろば 学童保育		橋立保育園	7:30~18:30 (7:30~12:30)	4か月
	清心こども園	7:00~19:00 (7:00~19:00)	2か月後						加陽保育園	7:30~19:00 (7:30~12:30)	4か月
	かが幼稚園	7:30~18:30 (7:30~18:30)	1歳			○	○		山中中央保育園	7:30~18:30 (7:30~12:30)	1歳
	わかたけこども園	7:00~20:00 (7:00~20:00)	2か月後	○(自園)					河南保育園	7:30~18:30 (7:30~12:30)	1歳
	松が丘こども園	7:00~18:30 (7:00~18:30)	2か月後			○					
	たちばなこども園	7:00~18:30 (7:00~18:30)	2か月後			○					

※最長保育時間( ):土曜保育時間  
 ※休日保育(自園):自園に通所児のみ受入  
 ※誰通:こども誰でも通園制度

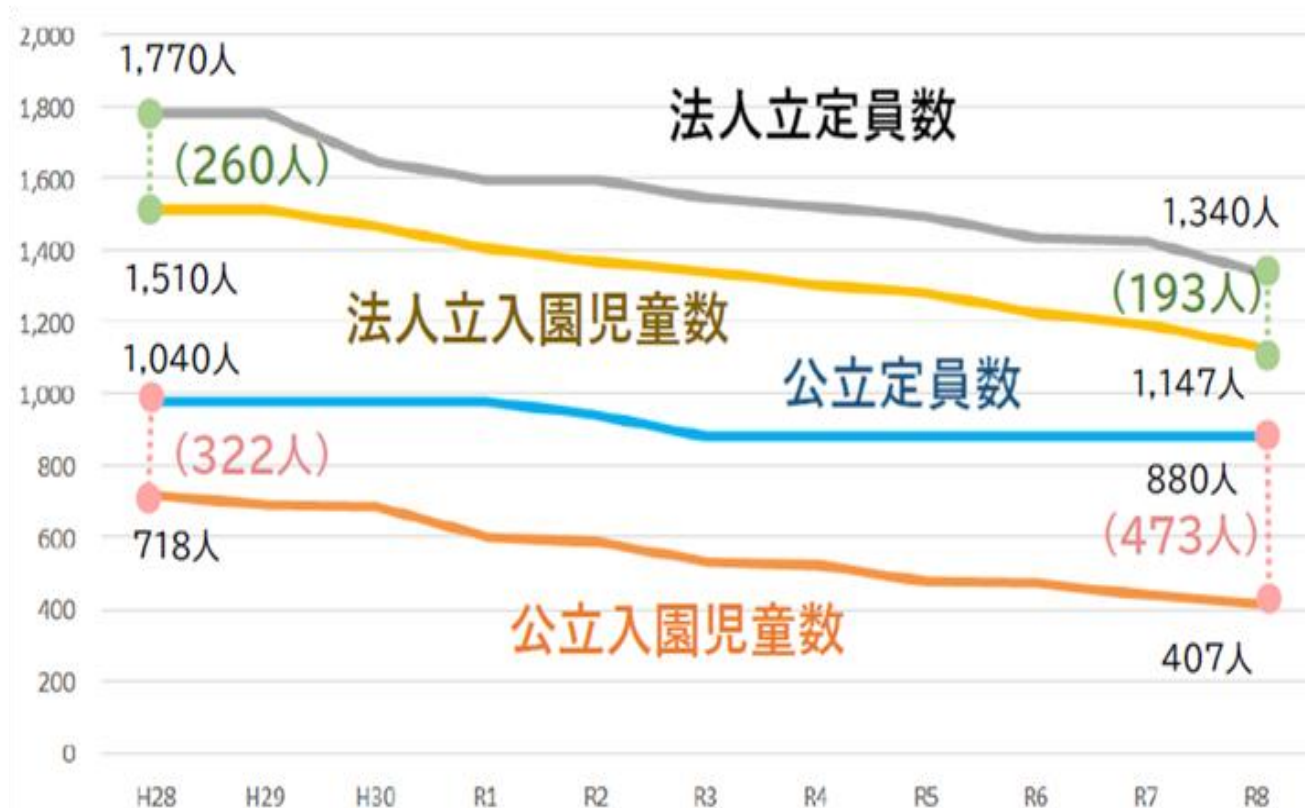
### ③ 人口動態 (出生数の推移:1月～12月集計)

(単位：人)



## ④ 保育園等の定員と入園数

(令和8年4月1日)



法人立定員充足率

H28年度 85%

R8年度 85%

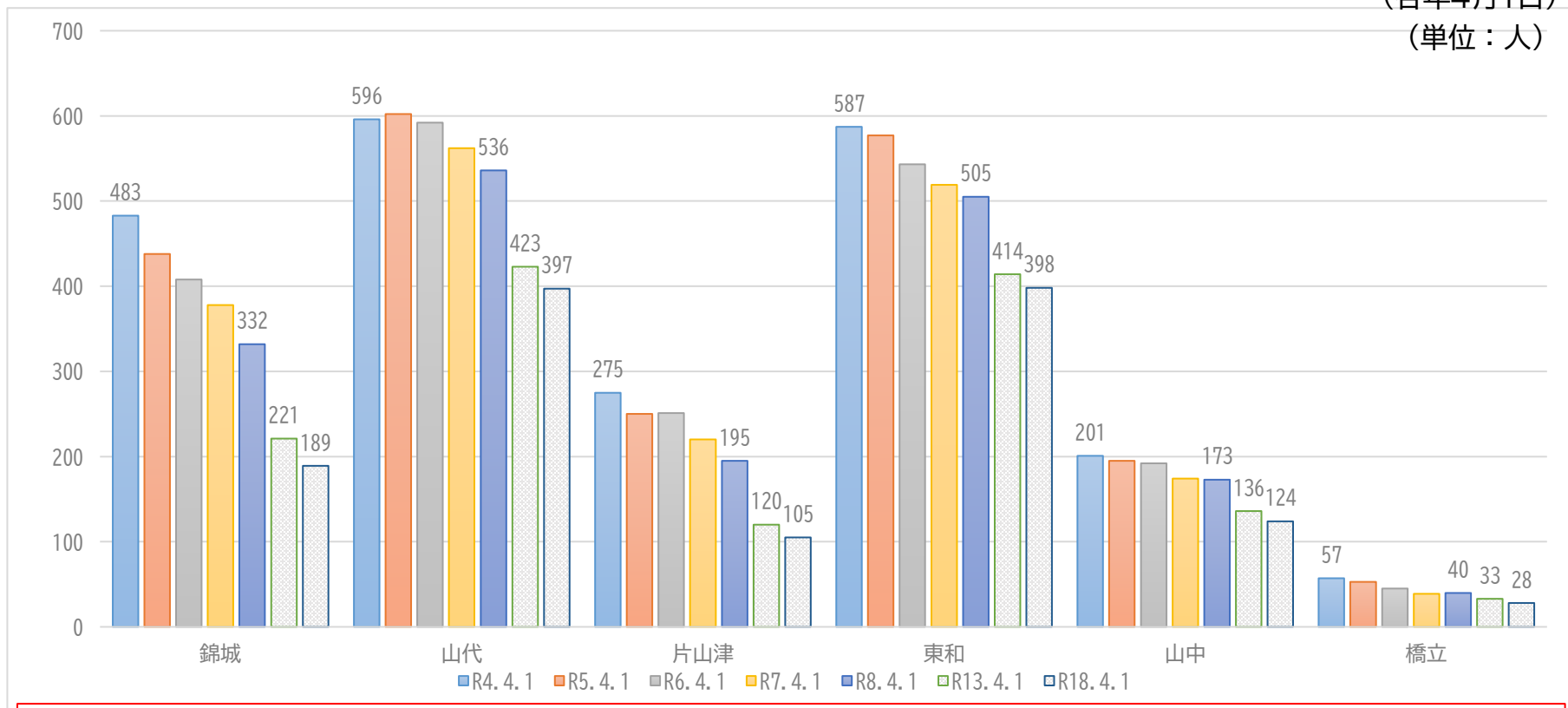
公立定員充足率

H28年度 69%

R8年度 46%

# ⑤ 中学校区別 就学前児童数推計

(各年4月1日)  
(単位：人)



法人立： 4か所      5か所      1か所      2か所      2か所      0か所

公立： 2か所      4か所      1か所      2か所      2か所      1か所

## ⑥ 保育施設の管理・運営費の実績(公立保育園)

■ 平成26年度(2014)・・・公立17園(園児数766人)

平均コスト:1,159千円

	最小規模園	最大規模園
児童数	11人	154人
1人当たりのコスト(千円)	2,161千円	858千円

■ 令和6年度(2024)・・・公立12園(園児数501人)

平均コスト:1,837千円

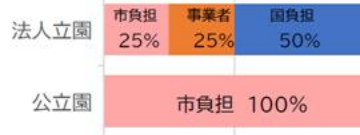
	最小規模園	最大規模園
児童数	12人	153人
1人当たりのコスト(千円)	3,058千円	1,280千円

自治体の財政負担軽減のイメージ-各費用の負担割合-

運営費



施設整備費



※保育コスト内訳

- 人件費
- 施設関連費(光熱費、施設保守・点検費、建物保険料など)
- 管理・運営費(嘱託医報酬、事務費、電話・ネット・コドモン使用料など)
- 教材・備品費(施設備品、給食備品など)
- 修繕・改修費(照明修繕、外壁修繕など)