

R7年度

資料3-2

こども育成相談センターの運営状況について



センター利用する親子の特徴と相談

お子さんの発達や子育てについて、悩んでいませんか？

- ・言葉がおそい
- ・うまく話せない
- ・きこえているのかしら



- ・落ち着きがない
- ・気がかりな癖がある
- ・はじめての事や場所を怖がる

- ・こどもへの係わり方がわからない
- ・もっと情報を知りたい

- ・集団ですることを嫌がる
- ・友達とうまく遊べない
- ・一人でどこかへ行ってしまふ

- ・学校生活で友達にきつい言葉を言うてしまう
- ・宿題がうまくできない
- ・医療にかかったほうがよいのかな

相談の流れ

気になることがあったら、まずお電話ください

対象：0歳～18歳までのお子さん
月～金曜日【年末年始・祝日を除く】
8：30～17：00

保護者の来所・相談
電話にて相談
親子で来所・相談

- ・面談による聞き取り、アドバイス
- ・電話による聞き取り、アドバイス
- ・遊びながら行動観察（乳幼児）

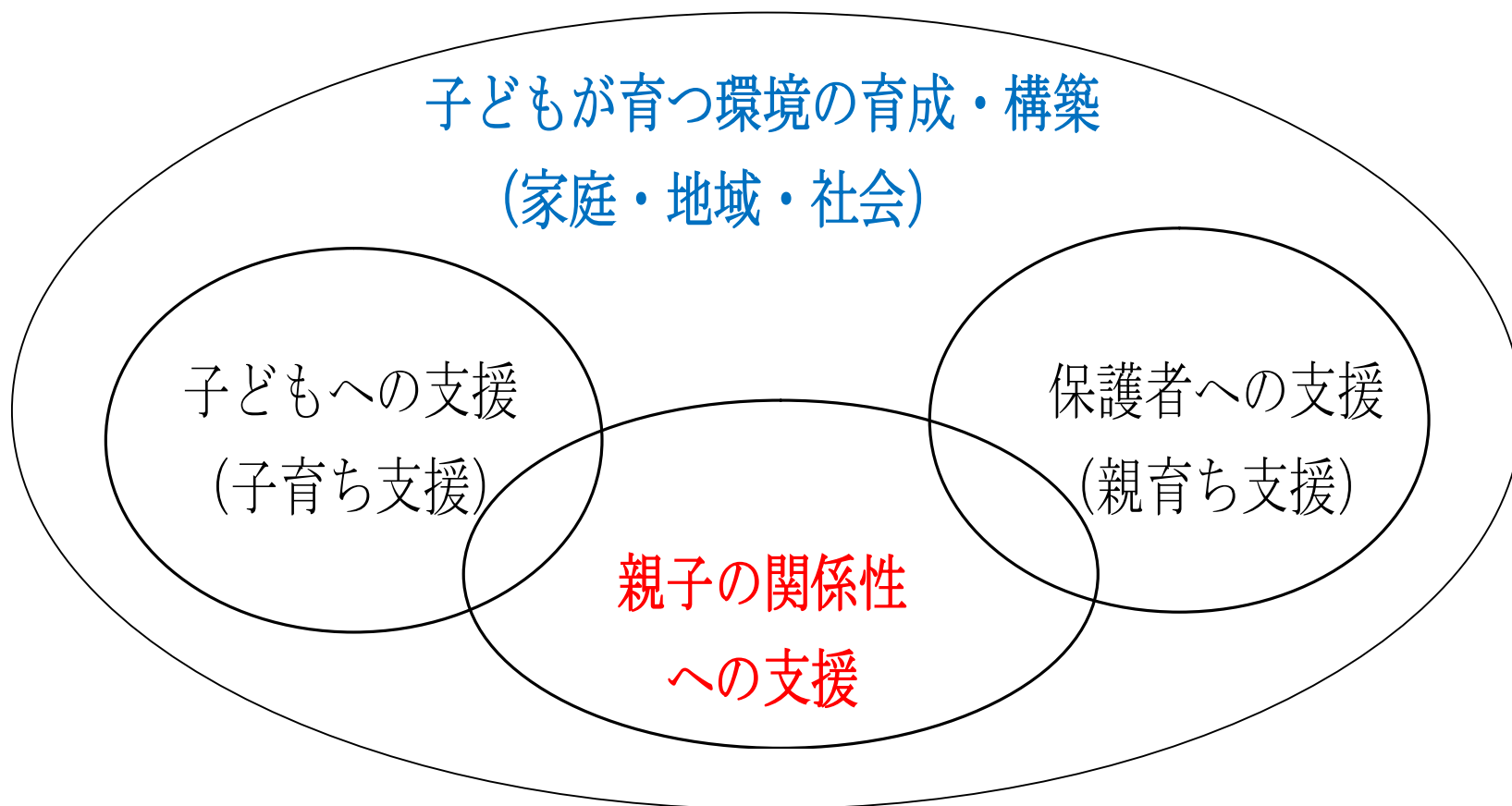
状況の説明と
援助プランの提案

- ・他機関への紹介と連携
- ・継続的な相談
- ・こども育成相談センターでの親子通所（乳幼児）

家庭での係わり
園や学校での実践・連携

発達課題のある子ども・その保護者への支援

子どもの発信が弱く、親も理解しにくい
⇒ 育ちにくさ 育てにくさがある



こども育成 相談センター 支援の内容

お子さんを中心に、
家族への心のケアを行い、無理のない支援プランの提案

親子通所でお
子さんへの
係わりを学ぶ

個別指導

お子さんの発達の
特性に応じた遊び
での支援

小集団活動

3～5人の友達と
一緒に過ごす活動
で、互いに刺激し
ながら学び合う場

園・学校への支援

お子さんの状態の説明
と具体的な係わり方、環
境への配慮について助
言

保護者会・ 学習会

就学サポート説明会
子育て、就学に関す
る学習会等

ことばの相談

ことばの発達に不安
なお子さんを対象に
専門的なアドバイス

子育てに関する
情報の提供
と他機関への
紹介

事業内容

- 1.療育事業 :
 - ・0歳～6歳対象
 - ・遊びを通してコミュニケーションや生活体験を広げる親子通所指導(月1～2回、個別指導、小集団活動)

- 2.相談事業:
 - ・0歳～18歳対象
 - ・電話相談、外来相談、訪問相談(保育園・学校等)

- 3.保護者支援
 - ・学習会、子育て・就学に関する情報提供、他機関への紹介

- 4.保育園・学校への支援
 - ・学習会、就学のつながりの支援

- 5.つながりの支援
 - ・福祉、保健、教育、医療機関、ライフブック発行窓口

こども育成相談センター児童状況

1-1 療育事業（通所児指導人数）

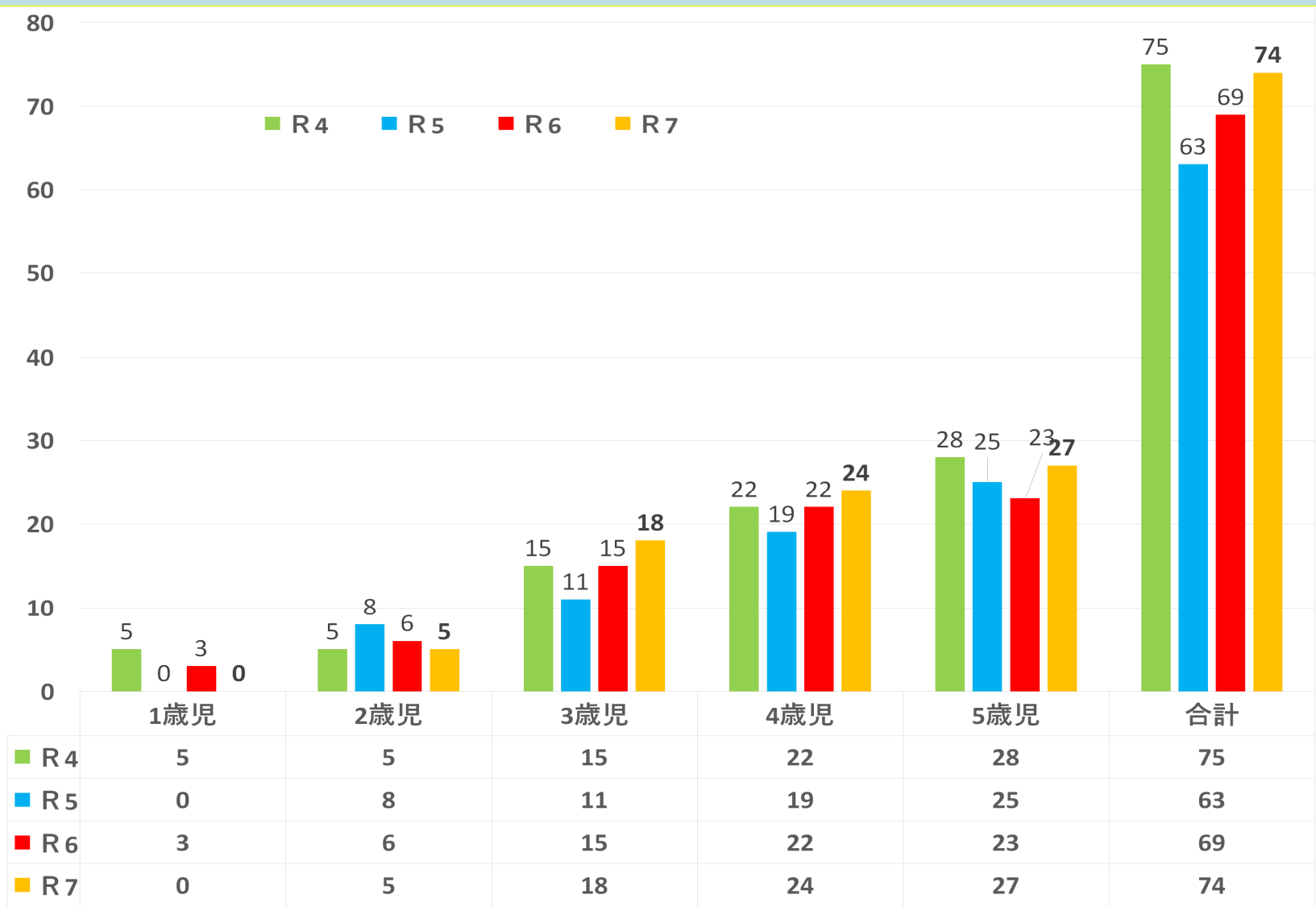
年齢別	1歳児	2歳児	3歳児	4歳児	5歳児	計 (実数)	延人数
R4年度	5	5	15	22	28	75	(779)
R5年度	0	8	11	19	25	63	(752)
R6年度	3	6	15	22	23	69	(752)
R7年度	0	5	18	24	27	74	(809)

通所指導のねらい

- ・個別指導：お子さんの状態を把握し、その子に応じた遊びを通して個々の力を伸ばします。（社会性・認知力・身辺自立・言語・運動等）
- ・小集団活動：少人数の友達と過ごす中で、ともに遊ぶ楽しさ、順番やルールを知り、互いに刺激し合いながら学びます。

こども育成相談センター児童状況

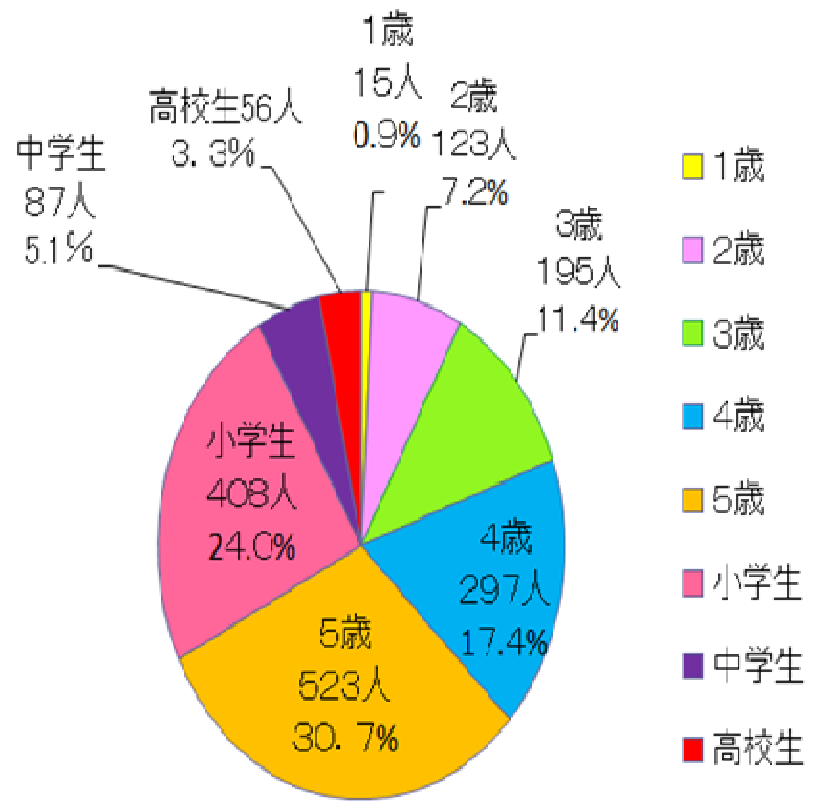
1-2 療育事業（通所児の年齢状況）



こども育成相談センター児童状況

2-1 相談事業(対象者)

対象者	1歳	2歳	3歳	4歳	5歳	小学生	中学生	高校生	計
面接相談	2	6	6	8	0	-	-	-	22
電話相談	5	86	124	191	325	274	76	55	1,136
訪問相談	8	27	54	82	174	104	9	1	459
外来相談	0	4	4	6	18	30	2	0	64
ことばの相談	0	0	7	10	6	-	-	-	23
合計	15	123	195	297	523	408	87	56	1,704

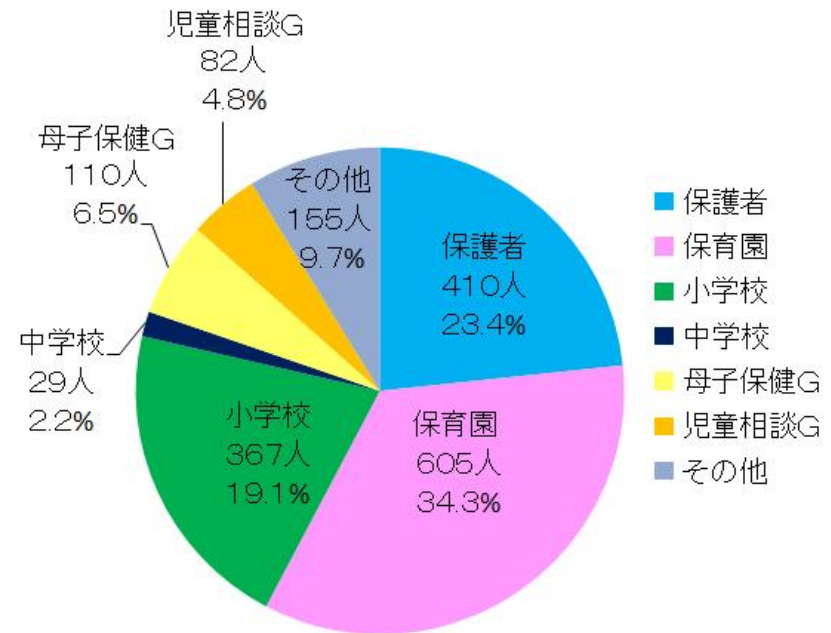


- 【相談内容】**
- ① **子どもの発達**(行動面、理解面、言語等)
 - ② **子どもの具体的な係り方**
 - ③ **就学について**

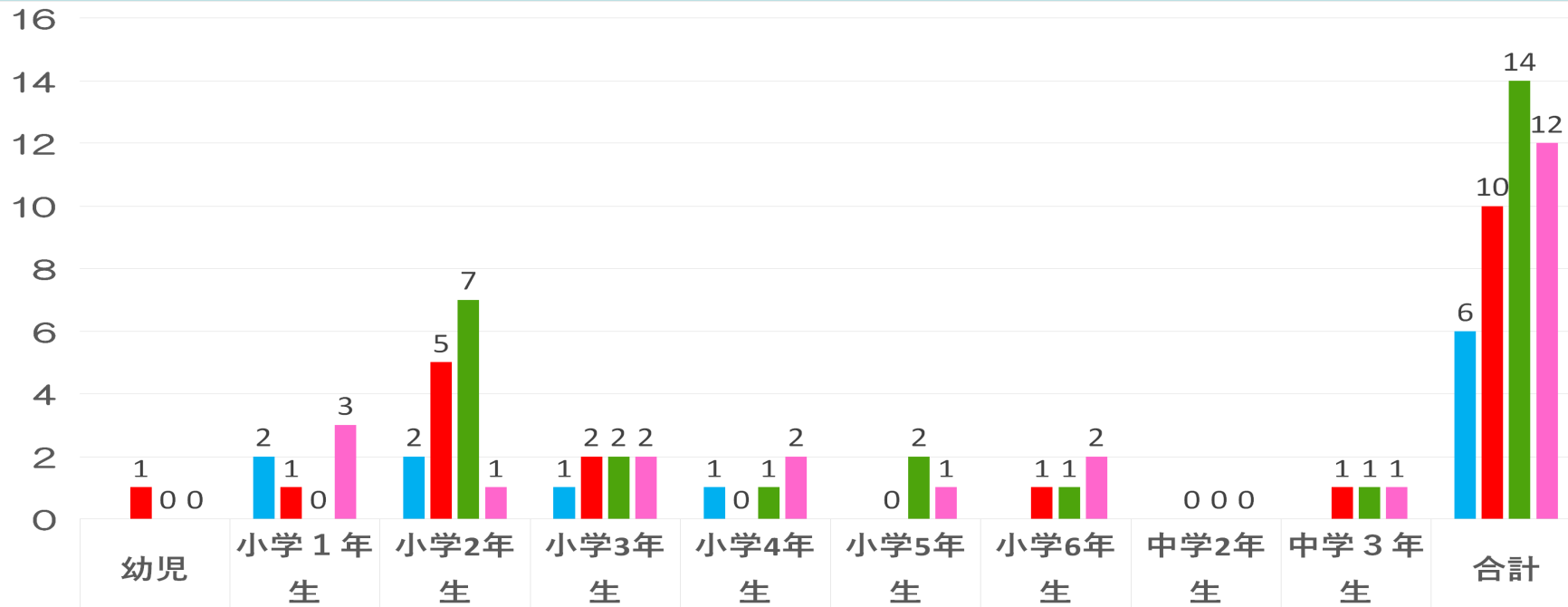
こども育成相談センター児童状況

2-2 相談事業(相談者内訳)

相談者	保護者	保育園	小学校	中学校	母子保健G	児童相談G	その他	合計
面接相談	22	0	0	0	0	0	0	22
電話相談	289	259	212	29	110	82	155	1,136
訪問相談	0	345	155	0	0	0	0	500
外来相談	76	1	0	0	0	0	0	77
ことばの相談	23	0	0	0	0	0	0	23
合計	410	605	367	29	110	82	155	1,704



専門医への依頼状発行状況(学年別)



■ 4年度 件数	2	2	1	1						6
■ 5年度 件数	1	1	5	2	0	0	1	0	1	10
■ 6年度 件数	0	0	7	2	1	2	1	0	1	14
■ 7年度 件数	0	3	1	2	2	1	2	0	1	12

児童生徒の学校生活等が改善することを目的に行い、保護者が医療受診を希望する場合、学校等と連携しながら医療機関への紹介状発行を行っている。受診後も継続的に経過をみている。