

# 「加賀温泉駅」駅名等検討委員会

令和元年10月21日（月）

# 目次

1 駅名改称及び出入口名の検討の流れ	2
2 検討の詳細スケジュール	4
3 駅名改称の選択肢	6
4 駅名改称の効果及び費用	8
5 駅名改称の事例	11
6 参考資料	14

# 1 駅名改称及び出入口名の検討の流れ

令和  
元年度  
(2019)

加賀温泉駅駅名等検討委員会(令和元年10月)

駅名改称を検討する

駅名改称しない

駅名改称に係るアンケート、パブリックコメント実施

加賀温泉駅駅名等検討委員会(令和2年2月)

駅名を改称する

駅名改称しない

駅名、駅出入口名の募集

駅出入口名の募集

令和  
2年度  
(2020)

加賀温泉駅駅名等検討委員会

JRへ駅名改称及び出入口名の要望

JRへ出入口名の要望

新幹線駅舎のサイン等計画・設計(令和3年3月～)

--- 要望の提出期限

## 2 検討の詳細スケジュール

## 検討の詳細スケジュール（予定）

年月	会議等	内容
令和元年10月	第1回（仮）加賀温泉駅駅名等検討委員会	
令和元年12月 ～令和2年1月	市民アンケート実施、パブリックコメント募集	駅名を改称するか、しないかの意見を聴く（対象：加賀市民、調査件数：1,000件）
令和2年2月	第2回（仮）加賀温泉駅駅名等検討委員会	アンケート結果、パブリックコメントの意見を基に、駅名改称を検討する（駅名を改称するかしないかの検討を行う）。
（以下、駅名を改称するとした場合）		
令和2年4月～5月	駅名、駅出入口名募集	改称駅名を駅出入口名とともに募集
令和2年6月	第3回（仮）加賀温泉駅駅名等検討委員会	改称駅名及び駅出入口名を選定
令和3年3月まで	JR西日本へ駅名改称、駅出入口名称の要望	

### 3 駅名改称の選択肢

改称パターン	メリット	デメリット
改称しない	<ul style="list-style-type: none"> <li>・ 駅名に係る費用を掛けなくてよい</li> </ul>	<ul style="list-style-type: none"> <li>・ 加賀温泉という温泉があると誤解されることがある</li> </ul>
新幹線駅、在来線駅 (両駅改称)	<ul style="list-style-type: none"> <li>・ 駅名が変わることによるイメージ新、認知度向上</li> </ul>	<ul style="list-style-type: none"> <li>・ 在来線駅名の改称に係る費用が発生</li> </ul>
新幹線駅 (単独改称)	<ul style="list-style-type: none"> <li>・ 駅名が変わることによるイメージ新、認知度向上</li> <li>・ 駅名に係る費用を掛けなくてよい</li> </ul>	<ul style="list-style-type: none"> <li>・ 近接した新幹線駅と在来線駅の駅名が異なることによる分かりにくさがある。</li> <li>・ 従来からの駅利用者に混乱をもたらす。</li> </ul>



## 4 駅名改称の効果及び費用

## (1) 主な効果

### 認知度向上

誘客効果を図る。地域を連想できるように、付近の施設名、地名を使う。

(日本各地に温泉が多数あるため、駅名に温泉とつく駅は、全国に50以上ある。)

(例：ゆりかもめは、「船の科学館駅」を「東京国際クルーズターミナル駅」へ、「国際展示場正門駅」を「東京ビッグサイト駅」へ変更)

### 名称に伴う誤解の解消

路線は違うものの、同名の駅があり、誤解されやすいため、駅名を改称。

### イメージアップ

駅周辺環境変化に合わせ、イメージアップを図る。

(例：東武鉄道の「松原団地駅」が2017年4月1日、「獨協大学前駅」に改称。「大学のある街」を想起させるとともに、再整備が進む地域のイメージアップとなる。)

## (2) 駅名改称にかかる費用

- 発券システムの改修  
自動改札機、券売機、窓口処理機などの駅務システムのソフトウェア更新
- 看板の表記変更  
駅名板・案内板はもちろんのこと、全駅で路線図・運賃表を張り替え、電車の自動放送や案内ディスプレイなどの各種案内装置のデータも更新する必要がある。

### 【前例】

- ①「西大津駅」→「大津京駅」、「雄琴駅」→「おごと温泉駅」  
大津市の費用負担（2駅分）：1億円
- ②「佐貫駅」→「龍ヶ崎市駅」  
龍ヶ崎市の費用負担：3億8千9百万円

### 【費用負担】

在来線駅に係る費用負担あり（新幹線駅に係る費用負担は無し）

## 5 駅名改称の事例

## (1) 能美根上駅

旧駅名：寺井駅

改称年月日：2015年3月14日

乗者数：1,257人/日

経緯；合併時に、駅名を改称する声があり、駅名変更検討委員会を設置し検討するも、まとまらず、一旦委員会が消滅する。その後、駅周辺再整備計画を策定する時に、駅名を改称する機運が再び高まり、駅名変更検討委員会を再開し、アンケート等を実施し、応募された駅名候補の中から選定する

費用負担；自治体からの要望のため、自治体全額負担。負担額は不明。

## (2) 龍ヶ崎市駅（茨城県）

(変更前) 駅名：佐貫駅

改称年月日：2020年春予定

乗者数：12,995人/日

経緯：龍ヶ崎市は、東京から約1時間の距離にあり、ベッドタウンとして移住する者も多かった。しかし、2010年をピークに人口が減少しており、その対策として、定住人口、人口流出抑制の取組が行われている。しかし、市自体の認知度が低く、イメージアップ策を展開してもその効果は限定的であるとし、駅名改称は、市の存在と位置関係を知ってもらう、発信する重要な手法として、以下の費用を負担して行うこととなった。

費用負担：自治体からの要望のため、自治体全額負担。3億8900万円

## 6 參考資料

参考資料1  
(加賀温泉駅について)



## 1. 加賀温泉駅の変遷

年月日	内容
1944年（昭和19年）10月	作見駅開業
1970年（昭和45年）10月	特急停車駅となる。 加賀温泉駅に駅名を改称
1995年（平成7年）8月	駅前広場の拡張（都市計画区域の変更）
2017年（平成29年）5月	仮駅舎での営業開始
2023年（令和5年）3月	北陸新幹線金沢敦賀間開業

## 加賀温泉駅となるまでの経緯

加賀市の3温泉と粟津温泉を合わせた、いわゆる加賀温泉郷内には、大聖寺、作見、動橋、粟津の4駅があり、作見駅を除いた3駅に優等列車を停車させていた。そして、加賀市内では、大聖寺、動橋間わずか7.4扣の間で優等列車を両駅に停車させ、また一方の駅のみに停車するということもあり、利用客にわかりにくい点もあり、長距離旅客からは非常に不評をかっていた。

このため、国鉄は長距離旅客の不評に対し、最大限のサービスを提供する必要があった。それが、加賀市内に総合駅を設置し、拠点駅とすることとなった。

「加賀温泉駅」という駅名は、国鉄が加賀市に申し入れ、同意を得ることによって決定した。「加賀温泉」という名称については、加賀地区全体、および加賀温泉郷のイメージアップと、観光客の誘発につながるものとした。

## 2. 加賀温泉駅の名称を巡る動き

### 加賀商工会議所からの提案

#### 提案内容

加賀温泉駅の名称を「加賀温泉郷駅」と改称

#### 改称の理由

加賀市の三温泉と小松市の栗津温泉を加えた四温泉を、「加賀温泉郷」と呼んでいるが、加賀温泉という温泉は存在せず、一部の観光客からは「加賀温泉」という温泉はどこかと尋ねられることがある。これは、加賀温泉という駅名から、そのような勘違いがある。

新幹線駅が開業するに合わせ、駅名を「加賀温泉郷駅」と改称することにより、誤解を招かないようにしたい。また、「加賀温泉郷」と冠することにより、温泉が「郷」ということばが持つ「ふるさと」「いくつもある」という、温泉地としてのイメージアップも図れる。

### 3. 加賀温泉駅（新幹線駅）の出入口名称について

駅の出入り口には、方位を示す出入口名とともに、出入口付近及びその先にある施設等の代表的なものを出入口名に付けているケースがある。

（例）金沢駅：兼六園口（東口）、金沢港口（西口）

東京駅：八重洲口、丸の内口

敦賀駅（候補名）：まちなみ口（西口）、やまなみ口（東口）等

【加賀温泉駅周辺の概要】（次ページ 計画平面図参照）

加賀温泉駅には、南北に出入口が2か所出来る予定。

また、新たに南側に新幹線駅舎が、北側には在来線の新駅舎が出来る。

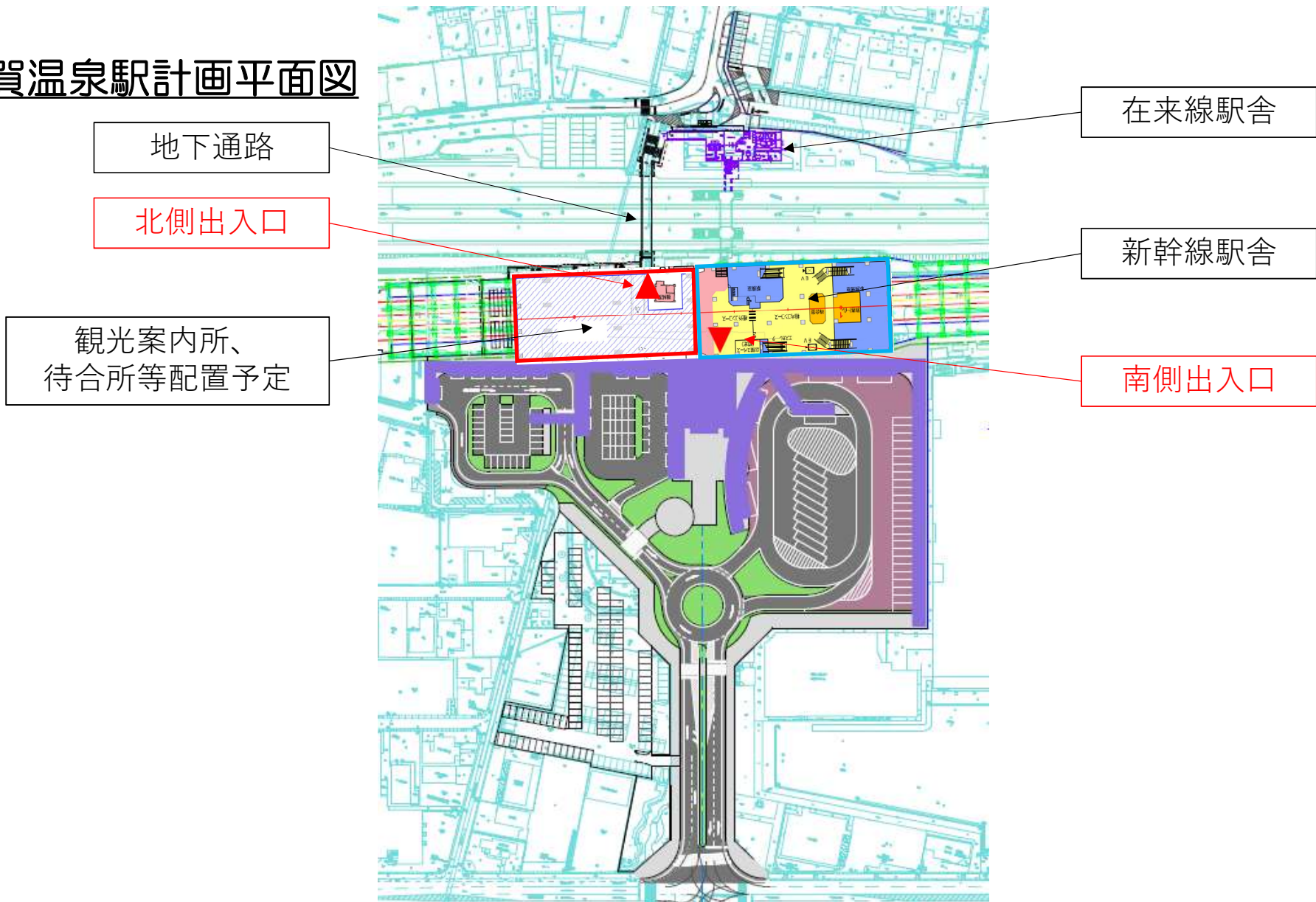
駅の南北ともに、新幹線開業に向けた駅前広場の整備を行う。

- 親しみの持てる駅
- 来訪者に分かりやすい駅



出入口の命名

# 加賀温泉駅計画平面図



参考資料 2  
(加賀市 G A P 調査 (抜粋) )

# 加賀市 G A P 調査 対象者プロフィール

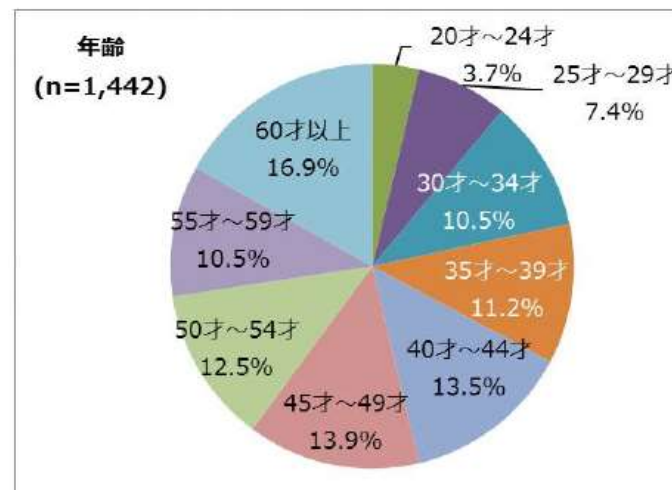
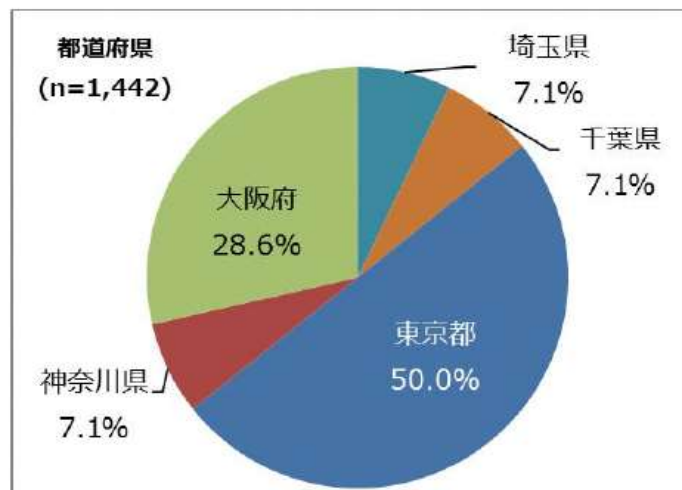
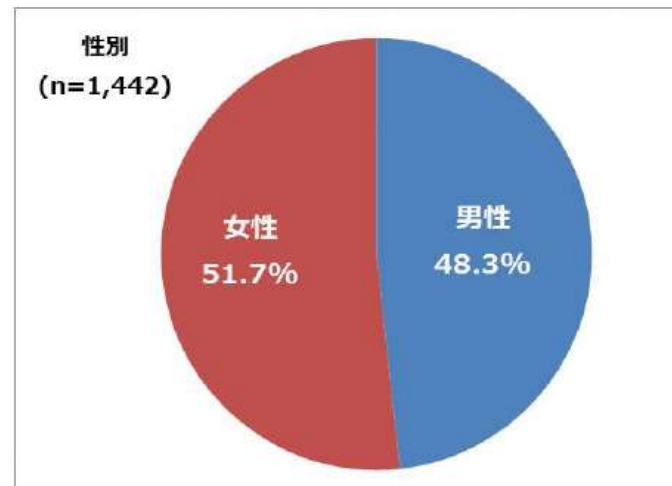
- ◆ **実査期間** 2018年08月28日(火)～2018年08月29日(水)
- ◆ **対象者** インターネットリサーチ「マクロミル」のモニタ会員 1,442名
- ◆ **ターゲット設定**

[年代] 20代、30～44歳、45～59歳、60歳以上

[性別比] 男性 48.3% : 女性 51.7%

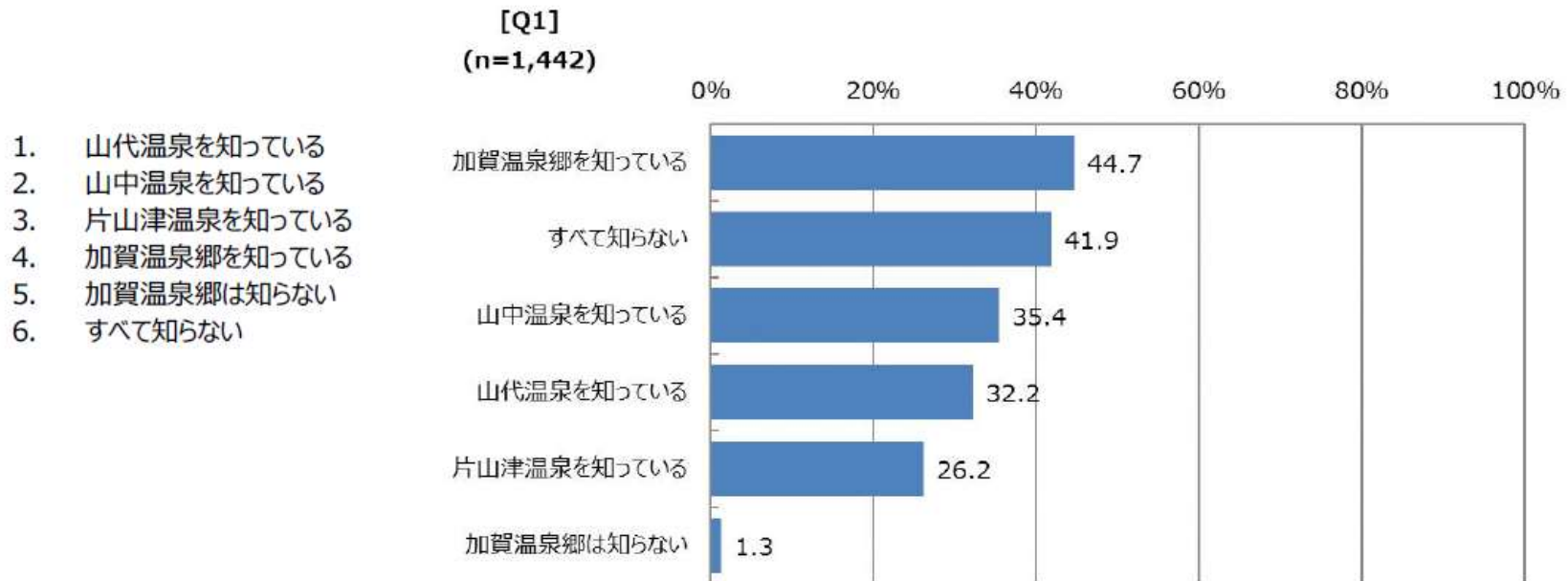
[居住都道府県] ・ 東京都 … 721名  
 ・ 埼玉県 … 103名  
 ・ 千葉県 … 103名  
 ・ 神奈川県 … 103名  
 ・ 大阪府 … 412名

- ◆ **各表における割合について**  
 小数点以下第2位を四捨五入して整理している為、割合の和と各表の数値が異なる場合があります。



## Q 1 . 加賀市の観光資源に関する認知度について

Q1 石川県加賀市にある「加賀温泉郷（山代温泉・山中温泉・片山津温泉）」を知っていますか？（いくつでも）



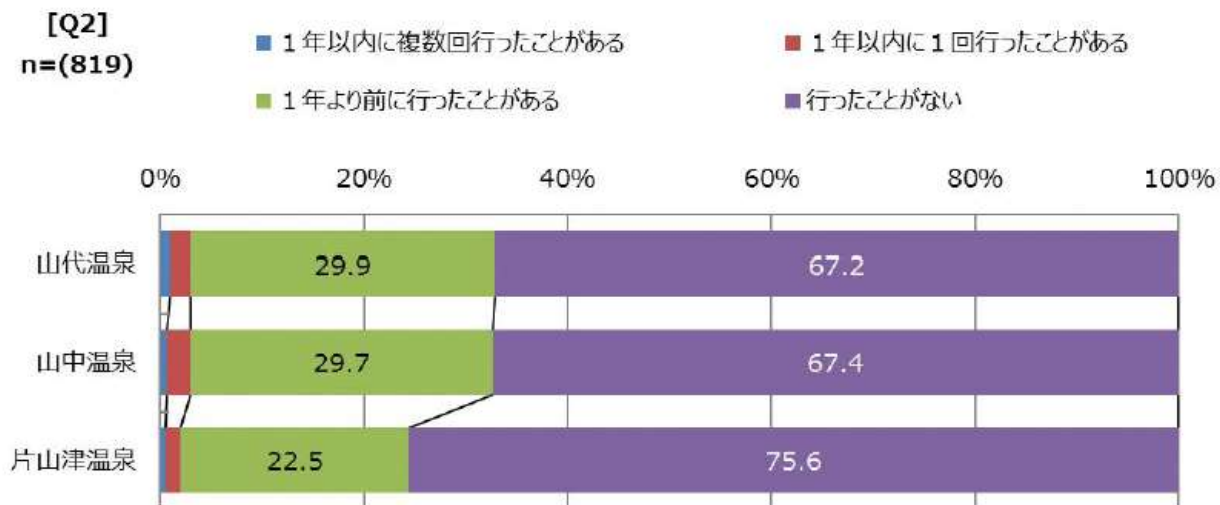
- 加賀市の観光資源に関する認知度については、  
「加賀温泉郷を知っている」が 約45%で最も高く、  
次いで「すべて知らない」が約42%、「山中温泉を知っている」が約35%となっている。



## Q 1. 加賀市の観光資源に関する認知度について[クロス集計]

		Q1 石川県加賀市にある「加賀温泉郷（山代温泉・山中温泉・片山津温泉）」を知っていますか？（いくつでも）						
		全体	山代温泉を知っている	山中温泉を知っている	片山津温泉を知っている	加賀温泉郷を知っている	加賀温泉郷は知らない	すべて知らない
全体		1,442	32.2	35.4	26.2	44.7	1.3	41.9
都道府県別	東京都	721	24.0	26.5	19.8	41.3	1.9	45.6
	神奈川県	103	15.5	28.2	17.5	35.9	0.0	56.3
	埼玉県	103	24.3	29.1	17.5	35.0	1.0	53.4
	千葉県	103	23.3	27.2	18.4	39.8	1.0	45.6
	大阪府	412	54.9	56.6	43.7	56.3	0.7	27.9
性年齢別	男性・計	696	37.6	40.1	36.1	51.3	1.4	35.8
	男性20歳～34歳	75	17.3	22.7	14.7	36.0	1.3	53.3
	男性35歳～49歳	253	28.9	32.0	22.9	47.4	2.0	41.5
	男性50歳以上	368	47.8	49.2	49.5	57.1	1.1	28.3
	女性・計	746	27.1	31.1	17.0	38.5	1.2	47.6
	女性20歳～34歳	237	12.2	19.8	6.3	26.6	0.8	64.6
	女性35歳～49歳	302	27.2	30.1	14.2	38.4	1.3	47.4
	女性50歳以上	207	44.0	45.4	33.3	52.2	1.4	28.5

## Q 2. 加賀市への旅行経験について



\*【経験度】「1年以内に複数回行ったことがある」「1年以内に1回行ったことがある」「1年より前に行ったことがある」の合計値の高い順

### ■ 加賀市への旅行経験について

「1年以内に複数回行ったことがある」「1年以内に1回行ったことがある」「1年より前に行ったことがある」をあわせた『経験度』が最も高かったのは、「山代温泉」が32.8%、次いで「山中温泉」が約32.6%となっている。

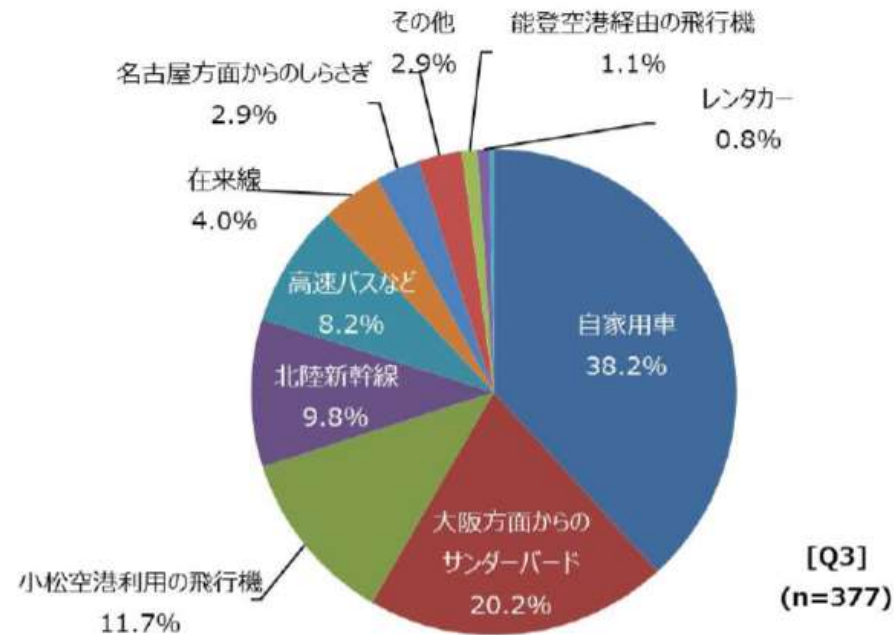
## Q2. 加賀市への旅行経験について[クロス集計]

		Q2 石川県加賀市にある「加賀温泉郷（山代温泉・山中温泉・片山津温泉）」に行ったことがありますか？（帰省・ビジネス・学校での旅行を除く）													
		全体	【山代温泉】				【山中温泉】				【片山津温泉】				
			1年以内に複数回行ったことがある	1年以内に1回行ったことがある	1年より前に行ったことがある	行ったことがない	1年以内に複数回行ったことがある	1年以内に1回行ったことがある	1年より前に行ったことがある	行ったことがない	1年以内に複数回行ったことがある	1年以内に1回行ったことがある	1年より前に行ったことがある	行ったことがない	
<div style="display: flex; flex-direction: column; gap: 5px;"> <div><span style="background-color: #ffff00; border: 1px solid black; display: inline-block; width: 10px; height: 10px;"></span> 全体+10ポイント</div> <div><span style="background-color: #ffff99; border: 1px solid black; display: inline-block; width: 10px; height: 10px;"></span> 全体+5ポイント</div> <div><span style="background-color: #ffffcc; border: 1px solid black; display: inline-block; width: 10px; height: 10px;"></span> 全体-5ポイント</div> <div><span style="background-color: #add8e6; border: 1px solid black; display: inline-block; width: 10px; height: 10px;"></span> 全体-10ポイント</div> </div> (n=30以上の場合)		全体	819	1.0	2.0	29.9	67.2	0.6	2.3	29.7	67.4	0.5	1.5	22.5	75.6
都道府県別	東京都	378	0.8	1.1	21.7	76.5	0.8	0.8	21.2	77.2	0.5	1.1	16.4	82.0	
	神奈川県	45	0.0	0.0	22.2	77.8	0.0	0.0	33.3	66.7	0.0	0.0	22.2	77.8	
	埼玉県	47	4.3	6.4	21.3	68.1	2.1	6.4	29.8	61.7	2.1	4.3	17.0	76.6	
	千葉県	55	1.8	3.6	14.5	80.0	0.0	5.5	16.4	78.2	0.0	3.6	9.1	87.3	
	大阪府	294	0.7	2.4	45.9	51.0	0.3	3.4	42.5	53.7	0.3	1.4	33.7	64.6	
性年齢別	男性・計	437	1.4	2.7	34.3	61.6	0.9	2.7	33.6	62.7	0.9	1.6	29.3	68.2	
	男性20歳~34歳	34	2.9	2.9	17.6	76.5	0.0	8.8	5.9	85.3	0.0	5.9	5.9	88.2	
	男性35歳~49歳	143	2.1	4.2	25.2	68.5	2.1	2.1	21.7	74.1	1.4	1.4	18.2	79.0	
	男性50歳以上	260	0.8	1.9	41.5	55.8	0.4	2.3	43.8	53.5	0.8	1.2	38.5	59.6	
	女性・計	382	0.5	1.0	24.9	73.6	0.3	1.8	25.1	72.8	0.0	1.3	14.7	84.0	
	女性20歳~34歳	82	0.0	1.2	17.1	81.7	0.0	3.7	22.0	74.4	0.0	2.4	9.8	87.8	
	女性35歳~49歳	155	1.3	0.6	23.9	74.2	0.6	0.0	25.2	74.2	0.0	0.6	14.2	85.2	
女性50歳以上	145	0.0	1.4	30.3	68.3	0.0	2.8	26.9	70.3	0.0	1.4	17.9	80.7		

## Q3. 加賀市への交通手段について

Q3 直近で加賀温泉郷に旅行で来られた時の交通手段は何ですか？（主に）

1. 小松空港利用の飛行機
2. 北陸新幹線
3. 名古屋方面からのしらさぎ
4. 大阪方面からのサンダーバード
5. 在来線
6. 高速バスなど
7. 自家用車
8. レンタカー
9. オートバイ・自転車
10. 能登空港経由の飛行機
11. 富山空港経由の飛行機
12. その他【 】



- 加賀市への交通手段については、「自家用車」が約38%で最も高く、次いで「大阪方面からのサンダーバード」が約20%、「北陸新幹線」が約10%となっている。

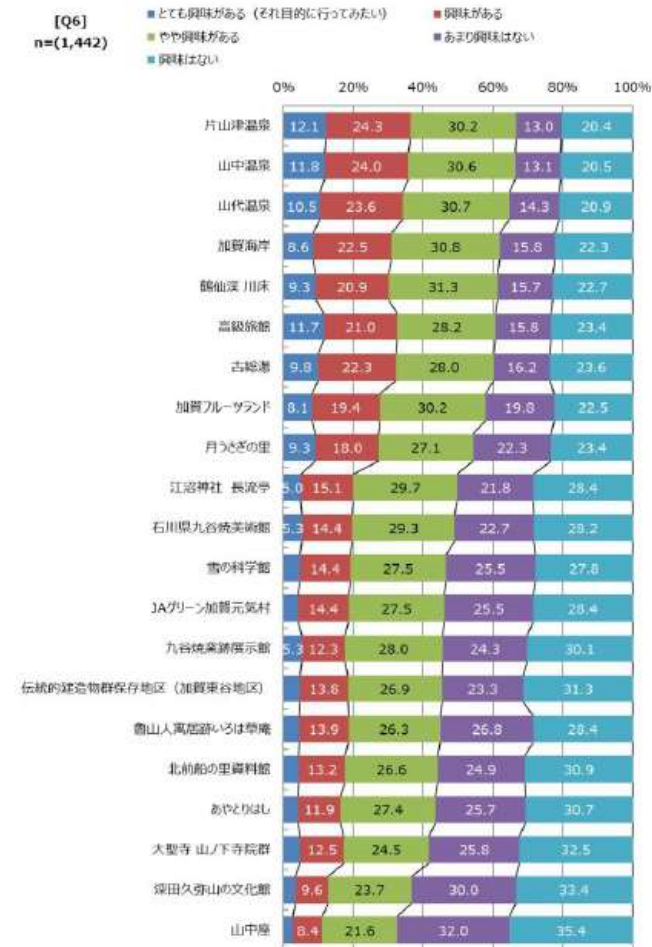
## Q3. 加賀市への交通手段について[クロス集計]

		Q3 直近で加賀温泉郷に旅行で来られた時の交通手段は何ですか？（主に）												
		全体	小松空港 利用の 飛行機	北陸 新幹線	名古屋方面 からの しらさぎ	大阪方面 からの サンダー バード	在来線	高速バスなど	自家用車	レンタカー	オートバイ ・自転車	能登空港 経由の 飛行機	富山空港 経由の 飛行機	その他
全体		377	11.7	9.8	2.9	20.2	4.0	8.2	38.2	0.8	0.3	1.1	0.0	2.9
都道府県別	東京都	129	19.4	17.1	5.4	6.2	6.2	7.0	32.6	0.8	0.0	3.1	0.0	2.3
	神奈川県	20	45.0	5.0	5.0	5.0	0.0	0.0	35.0	0.0	0.0	0.0	0.0	5.0
	埼玉県	22	13.6	27.3	4.5	4.5	4.5	9.1	31.8	0.0	0.0	0.0	0.0	4.5
	千葉県	17	35.3	17.6	11.8	0.0	11.8	0.0	23.5	0.0	0.0	0.0	0.0	0.0
	大阪府	189	0.5	2.6	0.0	34.9	2.1	10.6	44.4	1.1	0.5	0.0	0.0	3.2
性年齢別	男性・計	228	13.6	7.9	3.1	17.5	4.8	8.8	38.2	0.9	0.4	1.3	0.0	3.5
	男性20歳~34歳	10	10.0	10.0	10.0	30.0	20.0	0.0	20.0	0.0	0.0	0.0	0.0	0.0
	男性35歳~49歳	59	6.8	10.2	0.0	18.6	3.4	8.5	45.8	1.7	0.0	1.7	0.0	3.4
	男性50歳以上	159	16.4	6.9	3.8	16.4	4.4	9.4	36.5	0.6	0.6	1.3	0.0	3.8
	女性・計	149	8.7	12.8	2.7	24.2	2.7	7.4	38.3	0.7	0.0	0.7	0.0	2.0
	女性20歳~34歳	27	14.8	18.5	0.0	22.2	0.0	11.1	33.3	0.0	0.0	0.0	0.0	0.0
	女性35歳~49歳	58	8.6	13.8	5.2	24.1	3.4	1.7	43.1	0.0	0.0	0.0	0.0	0.0
	女性50歳以上	64	6.3	9.4	1.6	25.0	3.1	10.9	35.9	1.6	0.0	1.6	0.0	4.7

# Q 5 × Q 6 . 加賀市の観光資源に関する認知度・興味度(施設系)[全体値]

【認知度】「よく知っている」「だいたい知っている」「聞いたことがある」の合計値の高い順

【興味度】「とても興味がある」「興味がある」「やや興味がある」の合計値の高い順



# Q5. 加賀市の観光資源に関する認知度について(施設系)[クロス集計]

		Q5 (認知度) 加賀温泉郷に関して以下の事を知っていますか？ (施設系) [1 よく知っている] [2 だいたい知っている] [3 聞いたことがある] の合計値											
		全体	山代温泉	山中温泉	片山津温泉	高級旅館	古総湯	加賀海岸	鶴仙溪 川床	あやとりはし	深田久弥山の文化館	北前船の里資料館	九谷焼窯跡展示館
全体		1,442	30.6	34.3	22.9	30.4	13.7	23.2	14.2	8.5	8.6	13.0	21.0
都道府県別	東京都	721	26.1	28.6	18.2	30.2	13.3	19.8	13.0	8.0	8.5	12.5	19.3
	神奈川県	103	23.3	26.2	17.5	23.3	11.7	23.3	11.7	7.8	7.8	10.7	19.4
	埼玉県	103	26.2	30.1	18.4	20.4	11.7	19.4	14.6	4.9	4.9	12.6	21.4
	千葉県	103	28.2	35.0	23.3	32.0	11.7	24.3	14.6	9.7	7.8	11.7	18.4
	大阪府	412	42.0	47.1	33.5	34.5	16.0	29.6	16.7	10.2	10.2	14.8	25.0
性年齢別	男性・計	696	36.2	38.9	31.3	32.6	17.5	28.2	16.4	11.4	11.6	17.8	24.7
	男性20歳~34歳	75	20.0	22.7	18.7	13.3	8.0	13.3	12.0	9.3	9.3	12.0	12.0
	男性35歳~49歳	253	29.2	34.0	23.7	32.0	15.4	21.7	14.2	9.1	10.3	11.5	19.4
	男性50歳以上	368	44.3	45.7	39.1	37.0	20.9	35.6	18.8	13.3	13.0	23.4	31.0
	女性・計	746	25.3	29.9	15.0	28.3	10.2	18.5	12.2	5.9	5.8	8.4	17.6
	女性20歳~34歳	237	16.0	21.9	7.6	14.8	5.1	13.5	8.9	3.8	2.5	4.2	6.3
	女性35歳~49歳	302	21.2	26.8	12.9	26.2	7.9	13.9	10.9	6.3	6.3	5.6	15.9
	女性50歳以上	207	42.0	43.5	26.6	46.9	19.3	30.9	17.9	7.7	8.7	17.4	32.9

		全体	魯山人寓居跡 いろは草庵	加賀 フルーツランド	石川県九谷焼 美術館	伝統的建造物群 保存地区 (加賀東谷地区)	山中座	雪の科学館	JAグリーン加賀 元気村	江沼神社 長流亭	大聖寺 山ノ下寺院群	月うさぎの里
全体		1,442	14.4	14.2	24.9	10.9	11.6	10.4	7.1	8.3	10.7	17.3
都道府県別	東京都	721	15.0	11.2	23.7	10.4	10.4	10.3	7.2	8.6	10.5	14.3
	神奈川県	103	12.6	11.7	20.4	10.7	12.6	7.8	3.9	4.9	8.7	15.5
	埼玉県	103	9.7	9.7	26.2	9.7	12.6	7.8	4.9	9.7	9.7	18.4
	千葉県	103	11.7	14.6	22.3	11.7	12.6	8.7	5.8	5.8	8.7	14.6
	大阪府	412	15.5	21.1	28.4	11.9	12.9	12.4	8.7	8.7	12.1	23.5
性年齢別	男性・計	696	17.7	16.2	29.6	13.8	15.1	13.2	9.6	11.2	14.9	17.7
	男性20歳~34歳	75	13.3	13.3	14.7	9.3	10.7	10.7	10.7	9.3	10.7	18.7
	男性35歳~49歳	253	16.6	15.0	24.5	11.5	13.4	13.4	8.7	9.9	11.1	17.0
	男性50歳以上	368	19.3	17.7	36.1	16.3	17.1	13.6	10.1	12.5	18.5	17.9
	女性・計	746	11.3	12.3	20.5	8.2	8.3	7.8	4.8	5.5	6.7	17.0
	女性20歳~34歳	237	5.1	11.4	12.7	3.8	6.8	5.1	4.2	3.4	3.4	16.0
	女性35歳~49歳	302	9.6	12.3	17.5	7.3	7.6	6.6	3.6	5.6	5.3	15.2
	女性50歳以上	207	20.8	13.5	33.8	14.5	11.1	12.6	7.2	7.7	12.6	20.8

## Q6. 加賀市の観光資源に関する興味度について(施設系)[クロス集計]

		Q6 (興味度) 加賀温泉郷に関して以下の事に興味関心はありますか？(施設系) [1 とても興味がある(それ目的に行ってみたい)] [2 興味がある] [3 やや興味がある] の合計値												
		全体	山代温泉	山中温泉	片山津温泉	高級旅館	古総湯	加賀海岸	鶴仙溪 川床	あやとりはし	深田久弥山の文化館	北前船の里資料館	九谷焼窯跡展示館	
全体		1,442	64.8	66.4	66.6	60.8	60.2	61.9	61.5	43.6	36.6	44.2	45.6	
都道府県別	東京都	721	65.3	66.2	66.6	61.9	60.5	59.6	61.4	42.0	34.8	42.9	46.5	
	神奈川県	103	60.2	60.2	63.1	55.3	60.2	56.3	62.1	43.7	41.7	45.6	41.7	
	埼玉県	103	56.3	56.3	59.2	59.2	57.3	63.1	56.3	47.6	35.9	39.8	44.7	
	千葉県	103	68.0	68.9	69.9	56.3	60.2	67.0	61.2	47.6	42.7	56.3	43.7	
	大阪府	412	66.3	70.1	68.4	61.9	60.4	65.5	62.9	44.4	37.1	44.4	45.9	
性年齢別	男性・計	696	63.4	64.5	65.5	57.0	58.9	60.6	56.2	38.9	36.9	44.5	42.1	
	男性20歳~34歳	75	58.7	66.7	65.3	56.0	50.7	56.0	50.7	32.0	29.3	30.7	26.7	
	男性35歳~49歳	253	59.3	61.3	61.3	58.1	56.5	56.1	55.3	41.1	36.8	40.7	39.9	
	男性50歳以上	368	67.1	66.3	68.5	56.5	62.2	64.7	57.9	38.9	38.6	50.0	46.7	
	女性・計	746	66.1	68.1	67.6	64.3	61.4	63.0	66.5	48.0	36.3	44.0	48.9	
	女性20歳~34歳	237	61.6	62.0	60.3	58.6	55.3	56.1	66.2	40.9	28.7	35.9	40.1	
	女性35歳~49歳	302	67.2	69.5	68.5	64.2	61.6	63.9	64.9	50.3	32.1	40.4	50.7	
	女性50歳以上	207	69.6	72.9	74.4	71.0	68.1	69.6	69.1	52.7	51.2	58.5	56.5	

		全体	魯山人寓居跡 いろは草庵	加賀 フルーツランド	石川県九谷焼 美術館	伝統的建造物群 保存地区 (加賀東谷地区)	山中座	雪の科学館	JAグリーン加賀 元気村	江沼神社 長流亭	大聖寺 山ノ下寺院群	月さぎの里
全体		1,442	44.9	57.8	49.0	45.4	32.7	46.7	46.1	49.8	41.7	54.4
都道府県別	東京都	721	45.9	56.6	49.2	45.2	32.0	45.5	46.9	49.1	41.6	53.7
	神奈川県	103	44.7	62.1	45.6	40.8	35.0	50.5	37.9	48.5	40.8	54.4
	埼玉県	103	43.7	60.2	43.7	46.6	32.0	49.5	44.7	49.5	43.7	54.4
	千葉県	103	43.7	54.4	49.5	50.5	37.9	48.5	41.7	56.3	47.6	52.4
	大阪府	412	43.7	59.0	50.7	45.4	32.0	46.6	48.3	49.8	40.3	56.1
性年齢別	男性・計	696	42.7	50.7	45.8	46.0	31.6	44.5	40.4	47.6	42.2	44.5
	男性20歳~34歳	75	36.0	56.0	30.7	32.0	24.0	44.0	30.7	37.3	32.0	52.0
	男性35歳~49歳	253	41.9	53.0	42.7	42.3	30.0	45.8	41.9	46.6	38.7	49.0
	男性50歳以上	368	44.6	48.1	51.1	51.4	34.2	43.8	41.3	50.3	46.7	39.9
	女性・計	746	46.9	64.3	52.0	44.9	33.6	48.7	51.5	51.9	41.3	63.5
	女性20歳~34歳	237	40.1	68.4	40.9	38.0	32.1	46.4	46.0	44.7	29.1	66.2
	女性35歳~49歳	302	44.7	66.6	53.3	40.1	29.5	48.7	54.6	51.7	40.7	66.2
	女性50歳以上	207	58.0	56.5	62.8	59.9	41.5	51.2	53.1	60.4	56.0	56.5