





【Como separar e jogar o lixo doméstico】















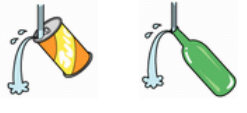















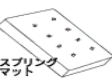
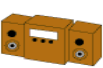
Departamento de Serviços para Residentes de Kaga
Seção de Segurança Comunitária

Como separar e jogar o lixo doméstico

※ Jogar no ponto de coleta até as 8h do dia de coleta.

TIPO	COMO SEPARAR O LIXO	MANEIRA CORRETA DE JOGAR O LIXO
<p style="writing-mode: vertical-rl; transform: rotate(180deg);">LIXO COLETADO PELA CIDADE</p> <p style="writing-mode: vertical-rl; transform: rotate(180deg);">LIXO INFLAMÁVEL</p> 	<ul style="list-style-type: none"> • Restos de verduras e legumes, espinhas de peixe, cascas de ovo, conchas de mariscos • Papéis (Lenços de papel, papéis picados, papéis térmicos e similares) • Objetos de plástico (Fitas de video, CD`s, escovas de dente e similares) • Objetos de borracha (Botas, luvas de borracha e similares) • Objetos de couro (Sapatos, bolsas e similares) • Fraldas descartáveis • Isopor • Roupas • Objetos plásticos que não há como limpar (Marmitas, Lâmen de copo, embalagens de azeite, embalagens de maionese, tubos de creme denta e similares) 	<p>Utilize os sacos de lixo indicados pela prefeitura de Kaga.</p> <p>※ Os sacos de lixo indicados podem ser comprados em shoppings, supermercados, lojas de conveniência, farmácia e similares na cidade de Kaga.</p> <p>Certifique-se de drenar a água completamente antes de jogar fora.</p>
<p style="writing-mode: vertical-rl; transform: rotate(180deg);">LIXO NÃO-INFLAMÁVEL</p> 	<ul style="list-style-type: none"> • Vidros, óculos, garrafas de óleo, cacos de vidro • Cerâmica, lâminas • Frigideiras, panelas, guarda-chuvas, cabides de arame • Eletrodomésticos de pequeno porte (rádios, processadores de texto, secadores de cabelo e similares)  <p>O lixo inflamável deve ter no máximo 30kg e medir 1m no total (altura, largura e comprimento).</p>	<ul style="list-style-type: none"> • Na região de Kaga devem ser utilizados sacos de lixo transparentes (ou semitransparentes) . Não utilize sacos de lixo pretos ou caixas de papelão. ※ Na região de Yamanaka o lixo deve ser jogado nos containers de acordo com o tipo de lixo. • Vidros quebrados e lâminas são perigosos, então, embrulhe-os em jornal ou similares antes de jogar fora. • Retire as pilhas dos eletrodomésticos.

	LIXO RECICLÁVEL	<p style="writing-mode: vertical-rl; transform: rotate(180deg);">EMBALAGENS PLÁSTICAS</p> <ul style="list-style-type: none"> • Embalagens de shampoo, detergente e similares, embalagens de produtos alimentícios instantâneos. • Bandejas de carne, verdure e similares, embalagens de ovo, tofu e similares, espumas amortecedoras • Sacolas de supermercado, sacos plásticos de doces, redes de tangerinas e similares. • Filmes plásticos de embalagens de cigarro, chocolates e similares. • Tubos, detergents, tampas de garrafa PET  <div style="display: flex; justify-content: space-around; align-items: flex-start;"> <div style="text-align: center;">  ボトル類 </div> <div style="text-align: center;">  カップ類 </div> <div style="text-align: center;">  トレイ類 </div> <div style="text-align: center;">  バック類 </div> </div> <div style="text-align: center; margin-top: 10px;"> <p>Objetos com a marca “プラ” (plástico)</p> </div> <div style="display: flex; justify-content: space-around; align-items: flex-start; margin-top: 10px;"> <div style="text-align: center;">  レジ袋・ポリ袋ラップ類 </div> <div style="text-align: center;">  網・ネット類 </div> <div style="text-align: center;">  ふた類 </div> </div>	<ul style="list-style-type: none"> • Lavar com água as embalagens sujas antes de jogar fora. • Em caso de a sujeira não sair, jogue fora como lixo inflamável. • Utilize sacolas de lixo transparentes (ou semitransparentes) .
	LIXO RECICLÁVEL	<p style="writing-mode: vertical-rl; transform: rotate(180deg);">EMBALAGENS DE PAPEL</p> <ul style="list-style-type: none"> • Caixas de papel, sacolas de papel, papéis de embrulho, cartolinas e similares. • Objetos do mesmo tipo, mesmo que não possuam a marca “紙”(papel)  <div style="display: flex; justify-content: space-around; align-items: flex-start;"> <div style="text-align: center;">  Caixas de papel </div> <div style="text-align: center;">  Papéis de embrulho </div> <div style="text-align: center;">  Sacos de papel </div> <div style="text-align: center;">  Cartolinas </div> </div>	<ul style="list-style-type: none"> • Papéis cobertos com filme plástico ou com papel alumínio colado devem ser jogados como lixo inflamável. • Utilize sacos de lixo transparentes (ou semitransparentes) . • Papéis grandes devem ser jogados como Revistas/Panfletos.
TIPO	COMO SEPARAR O LIXO		MANEIRA CORRETA DE JOGAR O LIXO
LIXO COLETADO PELA CIDADE	LIXO RECICLÁVEL	<p style="writing-mode: vertical-rl; transform: rotate(180deg);">LATAS</p> <ul style="list-style-type: none"> • Latas de alumínio e de aço podem ser jogadas juntas. • Somente embalagens de comida e bebida. ※Latas de óleo de cozinha e similares devem ser jogadas como lixo não inflamável 	<p>Os lixos recicláveis não devem ser jogados em sacolas.</p> <p>◆ Maneira de jogar fora latas, garrafas de vidro e garrafas PET.</p> <ol style="list-style-type: none"> ① Esvazie completamente. ② Lave o interior com água antes de jogar fora. <p>《Latas, Garrafas de vidro》</p>  <p>《Garrafas PET》</p>  <p>※Retire a tampa e o rótulo.</p>
LIXO RECICLÁVEL	<p style="writing-mode: vertical-rl; transform: rotate(180deg);">GARRAFAS DE VIDRO</p> <ul style="list-style-type: none"> • Separe em 3 cores diferentes. • Somente embalagens de comida e bebida. ※ Produtos de beleza, remédios, garrafas de óleo de cozinha, cacos de vidro e similares devem ser jogados como lixo não inflamável. ※ Tampas de plástico devem ser jogadas como embalagens de plástico. ※ Tampas de metal devem ser jogadas como lixo não inflamável. <div style="display: flex; justify-content: center; align-items: center; margin-top: 10px;">    </div> <p style="text-align: center; margin-top: 5px;">Transparentes Marrons Outros</p>		

	<p>GARRAFAS PET</p> <ul style="list-style-type: none"> • Tampas plásticas e rótulos devem ser jogados como embalagens plásticas. • Tampas de metal devem ser jogadas como lixo não inflamável.   <p>← Objetos com essa marca</p>	<p>RESTOS DE ÓLEO DE COZINHA</p> <p>Retire outros resíduos e então, coloque em uma garrafa PET transparente e feche bem antes de jogar fora.</p> 
	<p>PAPÉIS</p> <ul style="list-style-type: none"> • Separe em 3 tipos :”Caixas de papelão”, “jornais” e “revistas e panfletos” • Papéis térmicos e papéis picados devem ser jogados como lixo inflamável. • Amarre os papéis com barbante.  <p>Caixas de papelão Jornais Revistas e panfletos</p>	<p>EMBALAGENS DE PAPEL</p> <p>Lave, deixe secar bem e empilhe as embalagens abertas.</p> 
	<p>LIXO TÓXICO</p> <ul style="list-style-type: none"> • Latas de spray (Latas de spray de cabelo, inseticidas e similares) • Cilindros de gás • Cilindros de gás para isqueiros e Isqueiros • Pilhas(incluindo baterias de lítio)  <ul style="list-style-type: none"> • Lâmpadas fluorescentes, termômetros, espelhos e similares devem ser embrulhados em jornal ou cartolina para não quebrar. 	<p>Latas de spray devem ser esvaziadas completamente e furadas antes de serem jogadas fora.※Esvazie e fure a lata ao ar livre, em um lugar com boa corrente de ar e longe de fogo.</p>  <p>«Objetos não coletados»</p> <ul style="list-style-type: none"> • Baterias de carro • Botijões de gás propano
LIXO NÃO COLETADO PELA CIDADE	<p>LIXO DE GRANDE PORTE</p> <ul style="list-style-type: none"> • Automóveis, móveis, futons, tapetes, aquecedores e similares • Objetos com mais de 1m no total(altura, largura e comprimento) ou que pesem mais de 30kg. 	
	<p>LIXO DE MUDANÇAS</p> <ul style="list-style-type: none"> • Galhos de árvore (que não caibam no lixo doméstico ou em grande quantidade) 	
	<p>EVENTUAL LIXO EM GRANDE QUANTIDADE</p>  	
	<p>LIXO COMERCIAL</p> <ul style="list-style-type: none"> • Lixo Gerado em escritórios, fábricas, lojas, restaurantes e similares. 	
<p>CORPOS DE ANIMAIS</p> <ul style="list-style-type: none"> • Corpos de animais domésticos e similares (Existe a possibilidade de cães de grande porte ou similares não poderem ser recolhidos) 		

●Leve o lixo até os Centros de Processamento 【Taxa cobrada ao entregar o lixo】

• Centro de Processamento de Lixo de Kaga (TEL 7 3 - 5 6 0 0 Kumasaka-machi)

Atendimento 9 : 0 0 ~ 1 6 : 0 0

※Fechado às quarta-feiras, feriados, dia 15 de agosto e durante o feriado de fim de ano(12 de dezembro à 3 de janeiro).

Fechado também, periodicamente, para inspeção.

【Taxas de Processamento de Lixo】

• Até 50kg: ¥ 500 円 / Mais de 50kg: adicional de ¥ 100 a cada 10kg

• Adicional de ¥ 500 para cada unidade de :Colchão de molas ou sofá de molas

• Corpos de cães,gatos ou similares: ¥ 700 por unidade

※As taxas serão cobradas mesmo com a utilização de sacolas de lixo indicadas.

É possível solicitar coleta e transporte de lixo a empresas autorizadas pela Cidade de Kaga 【Serviço pago】

Limpezas de Kaga S.A (TEL 74-1910 Sho-machi) Limpezas Kayo Ltda (TEL 76-0131 Hoga-machi

Kidachi S.A (TEL 77-2119 Nakadai-machi) Mudanças Kintaro Ltda (TEL 77-2551 Yamashiro onsen 1 ku-no 3)

Nakaguchi Ltda (TEL 76-2505 Yamashiro onsen 1 ku-no 5) Yamashita S.A (TEL 72-3814 Daishoji Kamifukuda-machi)

Hokuyo Rikuso Ltda (TEL 77 - 2209 Nishijima-machi) RERIZE S.A (TEL 74 - 4818 Siohama-machi)

Limpezas Hokuriku Ltda (TEL 77-6637 Yamashiro onsen 8 ku-no 3)

Serviço Ambiental de Yamanaka S.A (TEL 78-3335 Yamanaka Onsen Ueno-machi)

Estes tipos de lixo devem ser levados à lojas que os recebem, pois a cidade não possui meios para fazer o tratamento adequado. Se forem levados para as estações de lixo, não serão recolhidos.

• Motocicletas, máquinas e equipamentos agrícolas. pesticidas, tintas, diluentes, pneus, botijões de gás

• Baterias, extintores de incêndio, querosene, gasolina, óleo, computadores.



Eletrrodomésticos indicados pela lei de reciclagem de aparelhos eletrodomésticos



• Máquinas de lavar roupa, secadores de roupa e televisores (incluindo tipos LCD e plasma)



• Condicionadores de ar (unidades internas e externas) , geladeiras e freezers

LIXO QUE A CIDADE NÃO TRATA

※É necessário contratar empresas equipadas para transportar, coletar e tratar o lixo comercial