

## 第3章 第2期計画の状況

## 第3章 第2期（平成15年度～平成17年度）計画の状況

---

### 1. 高齢者保健福祉計画の実施状況

#### (1) 加賀市高齢者保健福祉計画

旧加賀市の第2期計画では、5つの目標と重点課題を設定し、各目標達成のための取り組み（事業）を行いました。

#### 目標① 利用者本位の介護サービス提供体制の確立

##### (1) 利用者への情報提供の充実

- ・介護サービス事業者の自己評価を取りまとめ公表  
事業者情報の充実を図り、利用者に必要な情報を掲載した。
- ・「高齢者保健福祉の手引き」の作成、配布
- ・「高齢者支援ホームページ」の公開

##### (2) サービス事業者への支援

- ・介護支援専門員活動等支援事業
- ・介護サービス事業者振興事業  
ケアマネジャー連絡会、ホームヘルパー連絡会の開催、ケアマネジャー向け相談窓口の設置、各種研修会の開催を実施した。

#### 目標② 高齢者の自立と健康づくりへの支援

##### (1) 介護予防事業の推進

- ・高齢者筋力向上トレーニング事業を新規実施。
- ・食の自立支援事業を新規実施。

##### (2) 介護予防拠点の整備

- ・高齢者健康プラザ（スワトン）を整備。

#### 目標③ 認知症高齢者対策の推進

##### (1) 認知症高齢者向けサービスの整備

- ・認知症高齢者グループホームの整備

##### (2) 新しい認知症ケアの推進

- ・「センター方式」認知症高齢者ケアマネジメント事業  
認知症介護研究・研修センターの開発した「センター方式」アセスメントシート  
のモデル事業を通して、利用者本位の新しい認知症ケアに取り組んだ。

##### (3) 認知症高齢者グループホームの短期利用事業

- ・構造改革特別区域の認定を受け、介護保険の適用を受け、認知症高齢者グループ  
ホームを短期利用できる事業を実施した。

目標④ 高齢者の住まい・住環境整備の推進

- (1) 個室・ユニットケア型特別養護老人ホームの整備
  - ・片山津温泉日日好日院 10 ユニット（100 床）の整備
- (2) ケアハウスの特定施設化
  - ・ケアハウス和の特定施設化

目標⑤ 地域ケア体制の構築

- ・地域ケア会議の開催
- ・在宅介護支援センター事業

(2) 山中町老人保健福祉計画

旧山中町の第2期計画では、6つの基本目標を設定し、各目標達成のための取り組み（事業）を行いました。

目標① 介護保険サービスの整備

- 個室ユニット型特別養護老人ホームの整備
- ・サンライフたきの里ユニットケア棟（30 床）の増床

目標② 介護保険周辺サービス及び介護予防の整備・推進

- 高齢者優良賃貸住宅の整備
- ・高齢者優良住宅「はるる」の整備

目標③ 認知症高齢者の支援対策

- (1) 新しい認知症ケアの推進
  - ・「センター方式」認知症高齢者ケアマネジメント事業  
認知症介護研究・研修センターの開発した「センター方式」アセスメントシート  
のモデル事業を通して、利用者本位の新しい認知症ケアに取り組んだ。
- (2) 認知症高齢者グループホームの短期利用事業
  - 構造改革特別区域の認定を受け、介護保険の適用を受け、認知症高齢者グループホームを短期利用できる事業を実施した。

目標④ 地域ケア体制の構築

- ・医療連携事業
- ・地域ケア会議の開催

目標⑤ 高齢者の社会参加の促進

- 介護予防拠点の整備
- ・高齢者のいきがいくくりと介護予防拠点として、高齢者ふれあいセンター「ゆざや」

を整備

目標⑥ 保健事業の推進

老人保健事業の推進

(3) 高齢者保健福祉基盤の現状

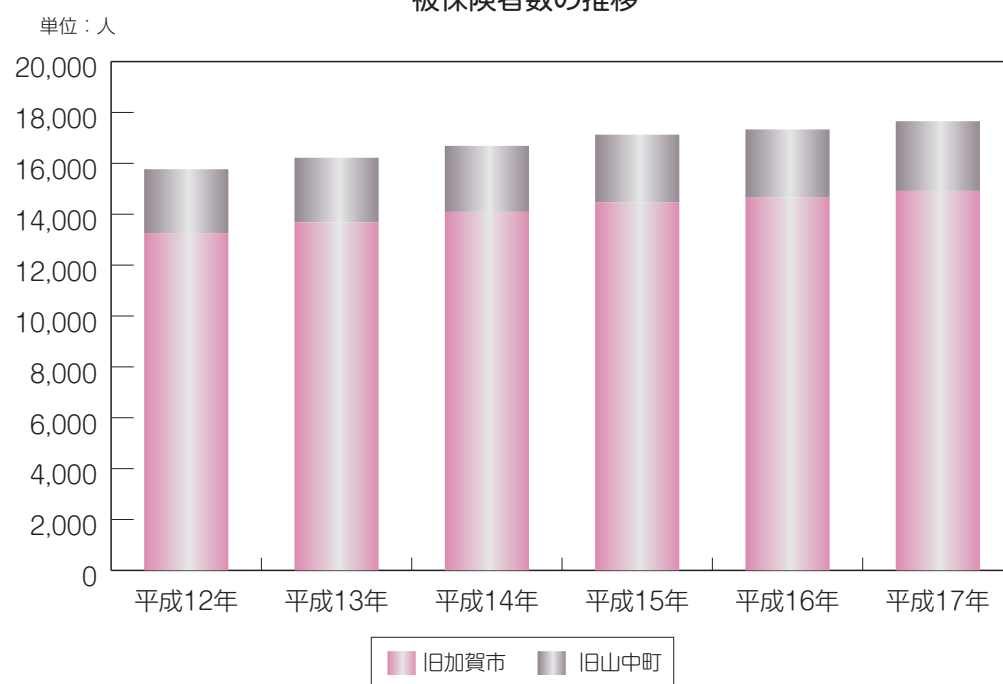
	旧加賀市	旧山中町	計
養護老人ホーム	0か所	0か所	0か所
有料老人ホーム	0か所	0か所	0か所
軽費老人ホーム(ケアハウス)	218床	0床	218床
生活支援ハウス	40床	20床	60床
高齢者優良賃貸住宅	0か所	1か所	1か所
老人介護支援センター	5か所	2か所	7か所
老人福祉センター	4か所	0か所	4か所
介護予防拠点	5か所	2か所	7か所

## 2. 介護保険事業計画の実施状況

### (1) 被保険者数の推移（各年4月現在）

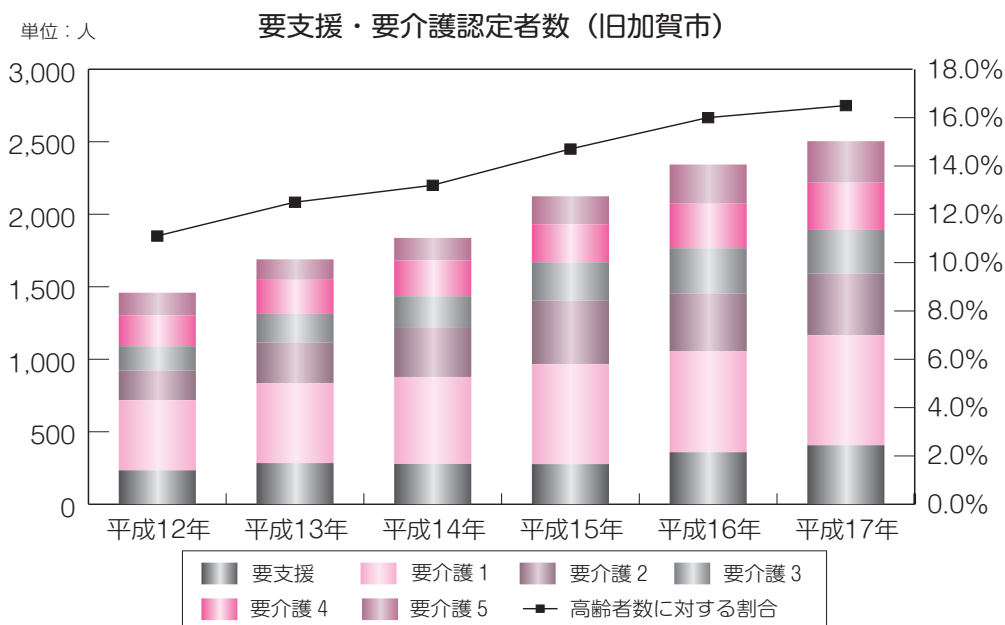
	第1期計画期間			第2期計画期間		
	平成12年	平成13年	平成14年	平成15年	平成16年	平成17年
被保険者数	15,769人	16,220人	16,687人	17,126人	17,333人	17,656人
旧加賀市	13,258人	13,680人	14,092人	14,472人	14,652人	14,917人
旧山中町	2,511人	2,540人	2,595人	2,654人	2,681人	2,739人

被保険者数の推移



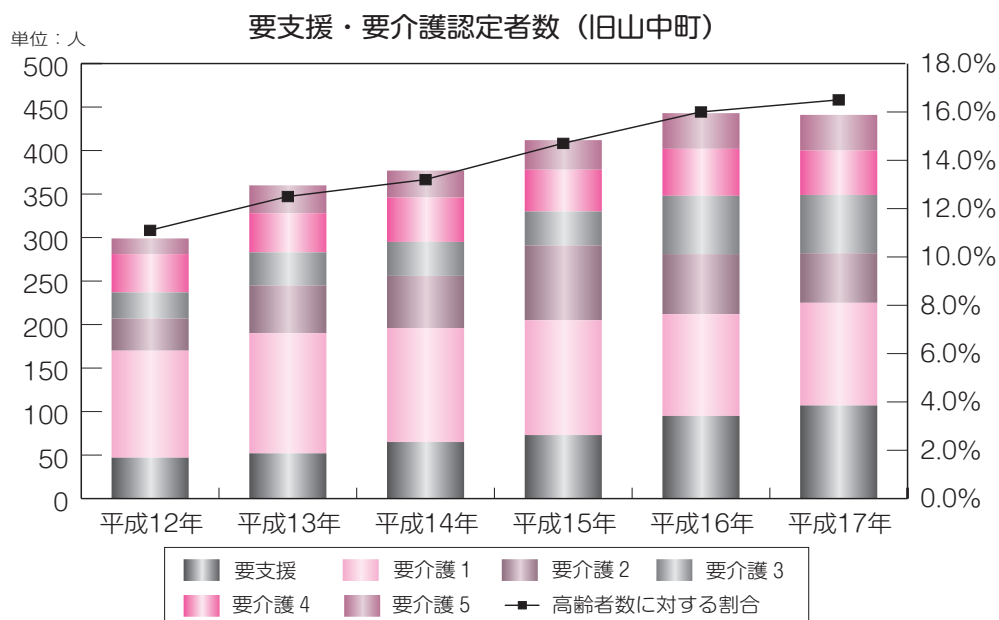
### (2) 要介護・要支援認定者数の推移 (旧加賀市)

	平成12年	平成13年	平成14年	平成15年	平成16年	平成17年
要支援	234人	284人	278人	277人	359人	407人
要介護1	484人	552人	600人	689人	698人	759人
要介護2	205人	280人	338人	438人	397人	425人
要介護3	167人	197人	219人	265人	312人	301人
要介護4	213人	235人	247人	262人	307人	326人
要介護5	156人	141人	155人	193人	270人	286人
総数	1,459人	1,689人	1,837人	2,124人	2,343人	2,504人



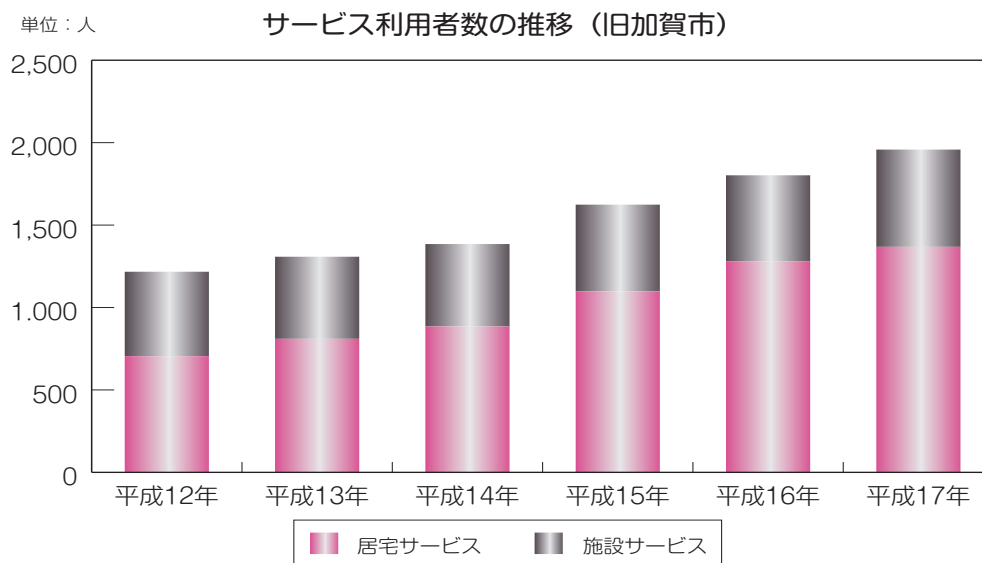
(旧山中町)

	平成12年	平成13年	平成14年	平成15年	平成16年	平成17年
要 支 援	47人	52人	65人	73人	95人	107人
要 介 護 1	123人	138人	131人	132人	117人	118人
要 介 護 2	37人	55人	60人	86人	69人	57人
要 介 護 3	30人	38人	39人	39人	67人	67人
要 介 護 4	44人	45人	51人	48人	54人	51人
要 介 護 5	18人	32人	31人	34人	41人	41人
総 数	299人	360人	377人	412人	443人	441人



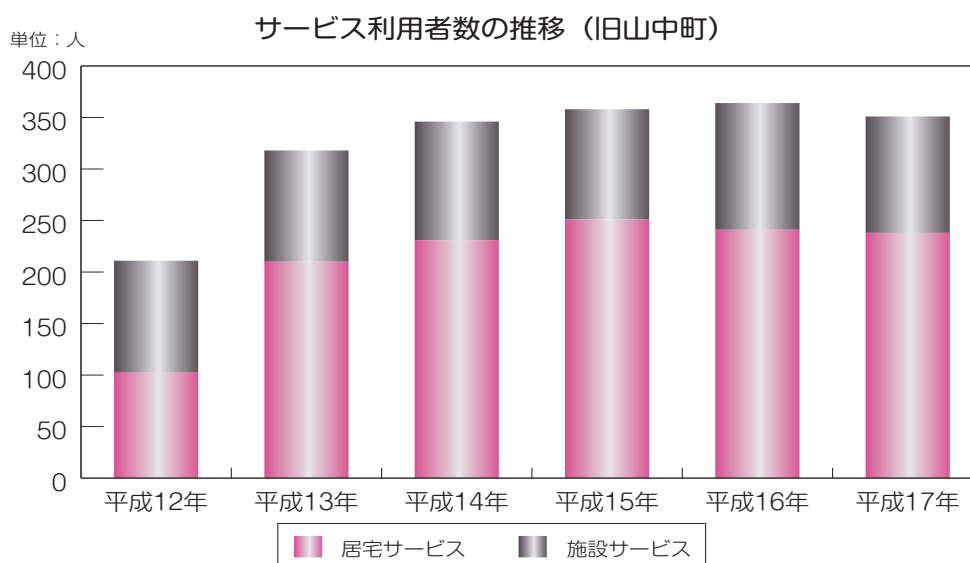
(3) サービス利用者数  
(旧加賀市)

	平成12年	平成13年	平成14年	平成15年	平成16年	平成17年
居宅サービス	705人	810人	885人	1,098人	1,279人	1,368人
施設サービス	512人	498人	500人	526人	523人	590人
合計	1,217人	1,308人	1,385人	1,624人	1,802人	1,958人



(旧山中町)

	平成12年	平成13年	平成14年	平成15年	平成16年	平成17年
居宅サービス	103人	210人	231人	251人	241人	238人
施設サービス	108人	108人	115人	107人	123人	113人
合計	211人	318人	346人	358人	364人	351人



(サービス種別別利用者数)

	旧加賀市	旧山中町	計
訪問介護	413人	98人	511人
訪問入浴介護	28人	2人	30人
訪問看護	120人	25人	145人
訪問リハビリテーション	15人	1人	16人
居宅療養管理指導	59人	0人	59人
通所介護	569人	135人	704人
通所リハビリテーション	326人	43人	369人
短期入所	138人	35人	173人
福祉用具貸与	468人	19人	555人
福祉用具購入	21人	2人	23人
住宅改修	23人	3人	26人
居宅介護支援	1,293人	241人	1,534人
特定施設入所者生活介護	23人	0人	23人
認知症対応型共同生活介護	108人	19人	127人

介護老人福祉施設	231人	61人	292人
介護老人保健施設	250人	44人	294人
介護療養型医療施設	106人	10人	116人

※平成17年8月サービス提供分の利用者数

(4) 介護給付費等の推移

	平成12年	平成13年	平成14年	平成15年	平成16年	平成17年
旧加賀市	24.7億円	28.4億円	31.6億円	34.2億円	37.1億円	
旧山中町	5.3億円	6.6億円	6.7億円	6.9億円	7.1億円	
合計	30.0億円	35.0億円	38.3億円	41.0億円	44.2億円	46.6億円



介護給付費等の推移

単位：億円

