加賀市健康福祉審議会高齢者分科会
平成28年度　第3回

資料１

議題１

# 平成 29 年度予算案と平成 28 年度実績見込みについて

加賀市健康福祉部長寿課

平成 29 年 2 月 23 日

# 加賀市の人口と高齢者数の推移

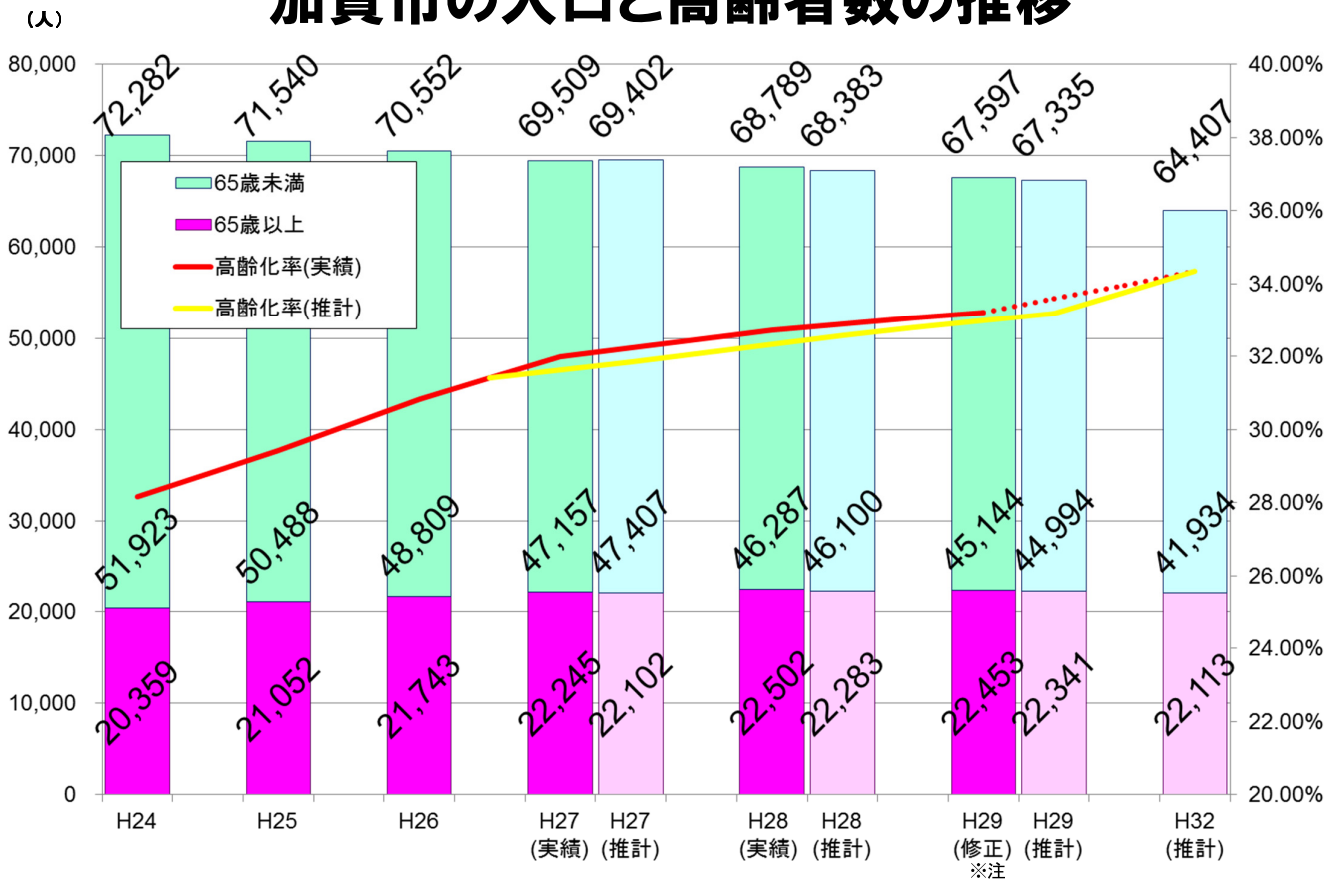


（ 外国人を含む ）

※注 予算編成時における修正推計値

（各年度10月1日現在）

# 加賀市の高齢者数と認定者数の推移

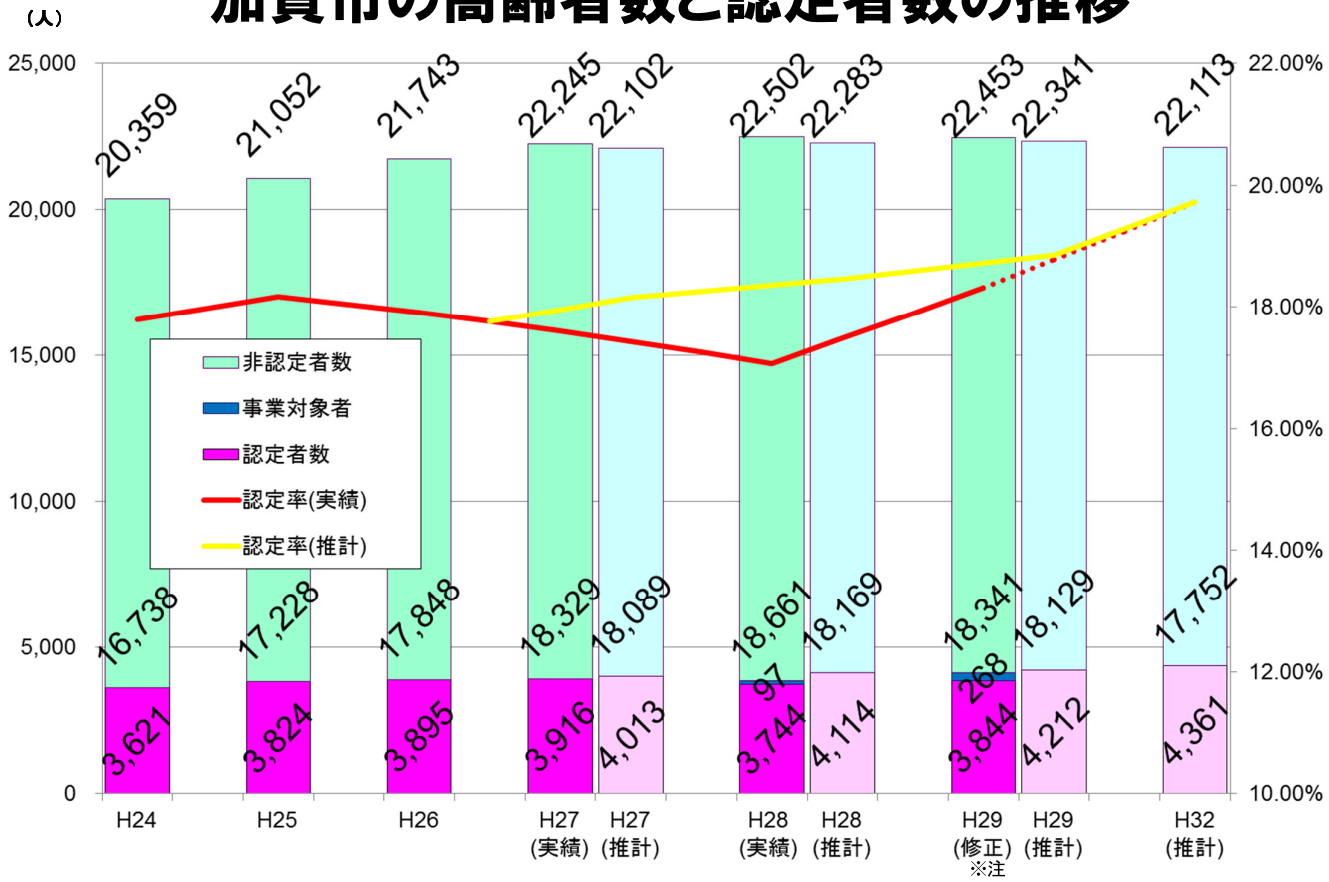


（ 外国人を含む ）

※注 予算編成時における修正推計値

（各年度10月1日現在）

# 加賀市の介護度別認定者数の推移

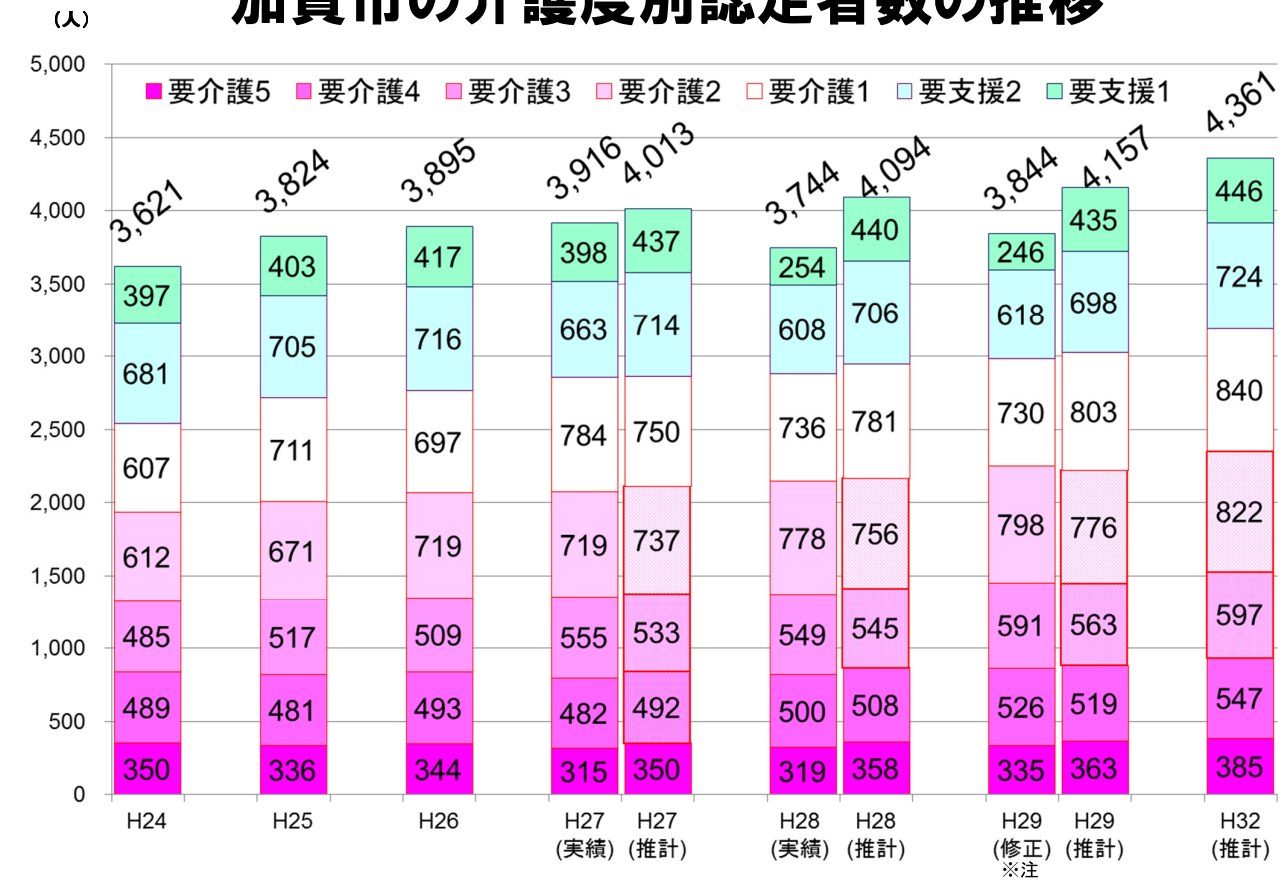


（ 外国人を含む ）

※注 予算編成時における修正推計値

（各年度10月1日現在）

# 介護保険事業の推移

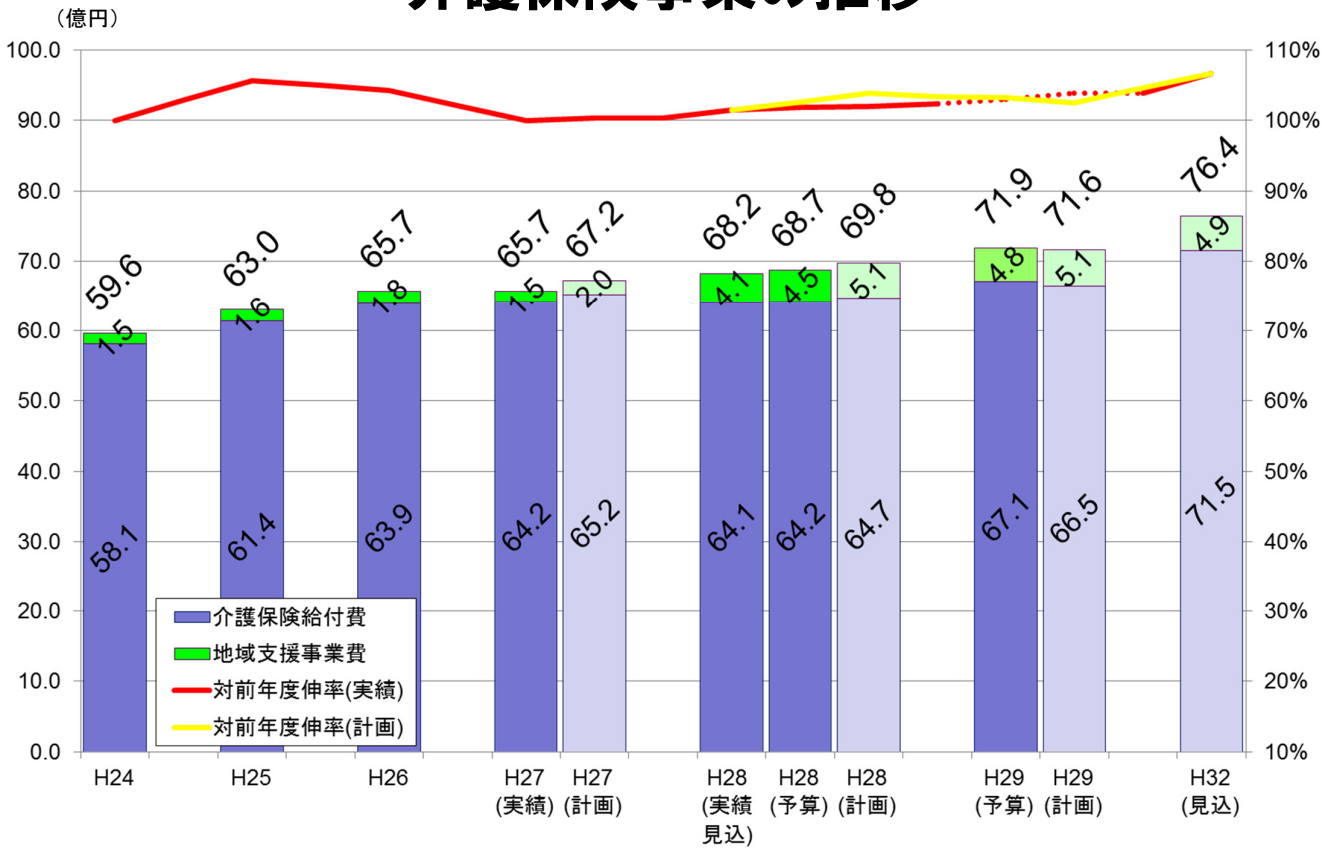

# 介護保険給付費

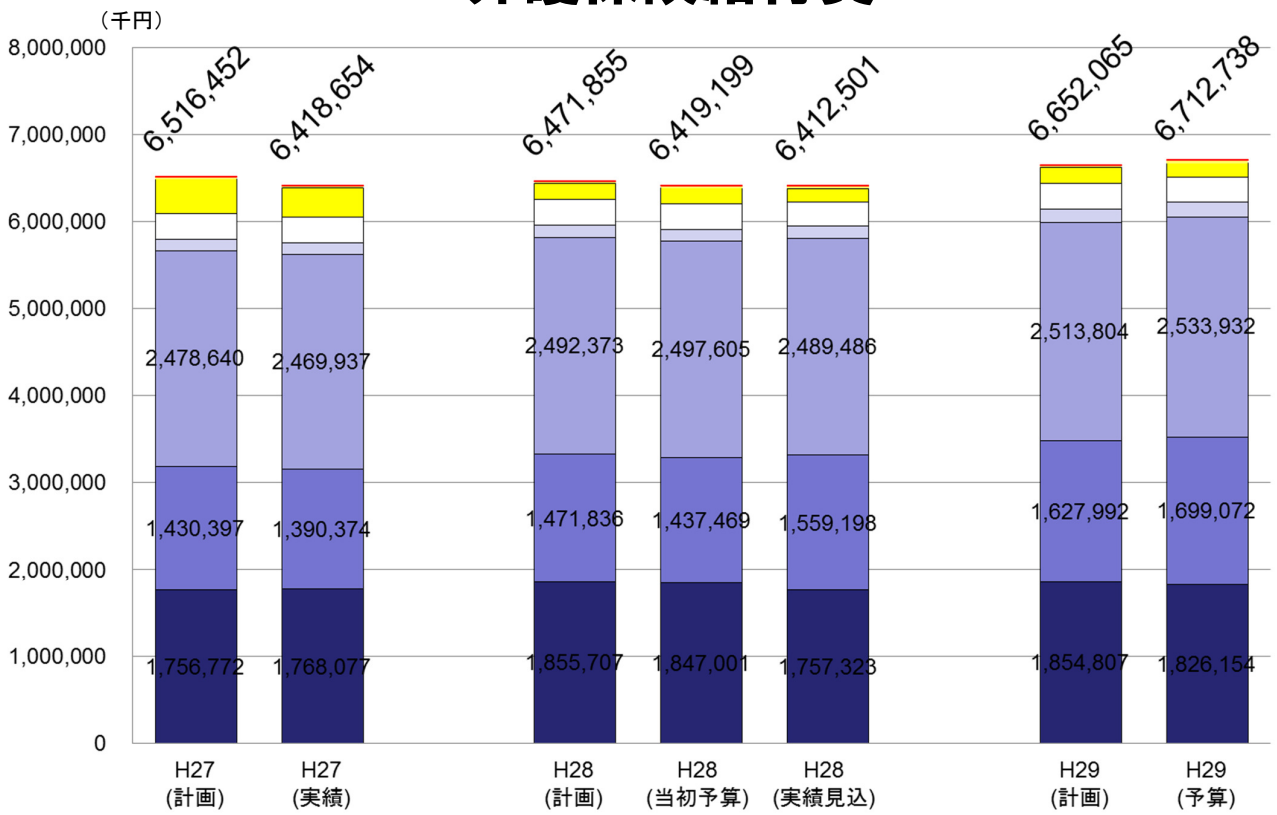


（単位:千円）

| 介護保険給付費 | 平成27年度 | | 平成28年度 | | | 平成29年度 | |
|---|---|---|---|---|---|---|---|
| | 計画 | 実績 | 計画 | 当初予算 | 実績見込 | 計画 | 予算 |
| **介護給付費** | **6,097,738** | **6,051,214** | **6,259,394** | **6,204,019** | **6,226,266** | **6,442,651** | **6,512,188** |
| 居宅介護サービス費 | 1,756,772 | 1,768,077 | 1,855,707 | 1,847,001 | 1,757,323 | 1,854,807 | 1,826,154 |
| 地域密着型介護サービス費 | 1,430,397 | 1,390,373 | 1,471,836 | 1,437,469 | 1,559,198 | 1,627,992 | 1,699,072 |
| 施設介護サービス費 | 2,478,640 | 2,469,937 | 2,492,373 | 2,497,605 | 2,489,486 | 2,513,804 | 2,533,932 |
| 高額介護サービス費 | 137,677 | 135,472 | 143,714 | 131,814 | 144,849 | 148,076 | 168,476 |
| 特定入所者介護サービス費 | 294,252 | 287,355 | 295,764 | 290,130 | 275,410 | 297,972 | 284,554 |
| **予防給付費** | **412,460** | **362,959** | **206,074** | **210,079** | **183,212** | **202,924** | **195,426** |
| 介護予防サービス費 | 391,228 | 339,712 | 183,343 | 181,953 | 156,830 | 182,426 | 160,344 |
| 地域密着型介護予防サービス費 | 20,745 | 22,474 | 22,415 | 27,306 | 25,909 | 20,185 | 34,464 |
| 高額介護予防サービス費等 | 343 | 294 | 172 | 333 | 238 | 169 | 354 |
| 特定入居者介護予防サービス費 | 144 | 479 | 144 | 487 | 235 | 144 | 264 |
| **その他** | **6,254** | **4,481** | **6,387** | **5,101** | **3,023** | **6,490** | **5,124** |
| **計** | **6,516,452** | **6,418,654** | **6,471,855** | **6,419,199** | **6,412,501** | **6,652,065** | **6,712,738** |

# 地域支援事業費

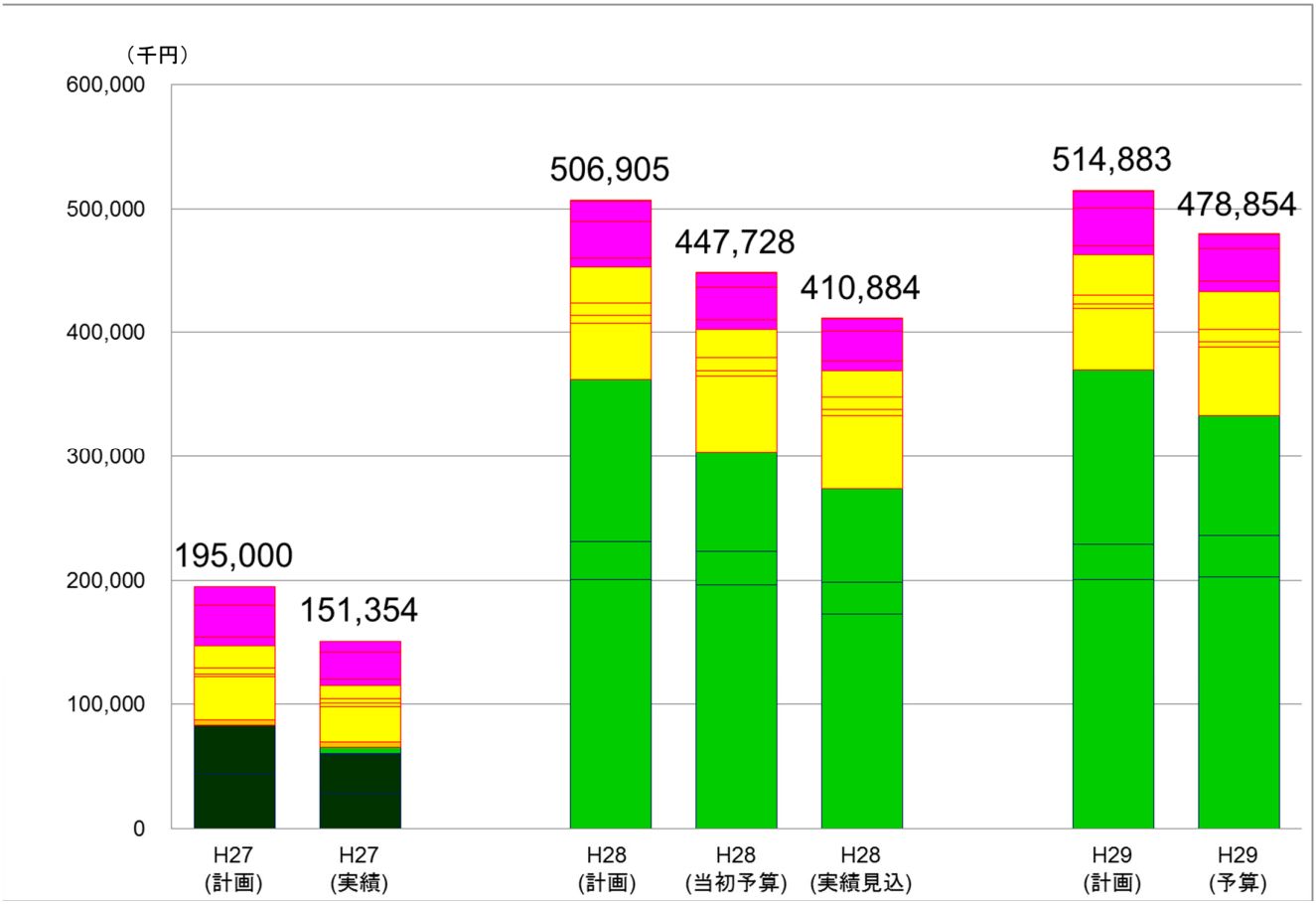


（単位:千円）

| 地域支援事業費 | 平成27年度 | | 平成28年度 | | | 平成29年度 | |
|---|---|---|---|---|---|---|---|
| | 計画 | 実績 | 計画 | 当初予算 | 実績見込 | 計画 | 予算 |
| **介護予防・日常生活支援総合事業費** | **82,766** | **65,320** | **361,809** | **302,817** | **273,606** | **369,411** | **333,089** |
| 二次予防事業費 | 44,097 | 28,079 | － | － | － | － | － |
| 一次予防事業費 | 38,669 | 31,833 | － | － | － | － | － |
| 介護予防・生活支援サービス事業 | － | 0 | 200,749 | 196,609 | 173,052 | 200,607 | 202,606 |
| 介護予防ケアマネジメント事業 | － | 876 | 30,476 | 26,647 | 25,172 | 28,245 | 33,113 |
| 一般介護予防事業 | － | 4,532 | 130,584 | 79,561 | 75,382 | 140,559 | 97,370 |
| **包括的支援事業費** | **65,057** | **49,456** | **90,817** | **99,223** | **95,528** | **93,254** | **99,370** |
| 介護予防ケアマネジメント事業費 | 4,535 | 4,412 | － | － | － | － | － |
| 総合相談事業費 | 34,881 | 28,379 | 45,392 | 61,701 | 59,584 | 49,551 | 54,730 |
| 権利擁護事業費 | 2,738 | 2,526 | 6,156 | 4,572 | 4,572 | 3,622 | 4,636 |
| 包括的ケアマネジメント支援事業費 | 4,783 | 3,902 | 10,041 | 10,486 | 10,036 | 7,507 | 10,139 |
| その他事業費 | 18,120 | 10,237 | 29,228 | 22,464 | 21,336 | 32,574 | 29,865 |
| **任意事業費** | **47,177** | **36,578** | **53,700** | **45,283** | **41,345** | **51,639** | **45,925** |
| 介護給付等費用適正化事業費 | 6,593 | 4,787 | 6,820 | 8,273 | 7,989 | 6,820 | 8,427 |
| 家族介護支援事業費 | 25,567 | 23,160 | 30,611 | 26,212 | 23,558 | 31,080 | 26,732 |
| その他事業費 | 15,017 | 8,631 | 16,269 | 10,798 | 9,798 | 13,739 | 10,766 |
| **その他** | **0** | **0** | **579** | **405** | **405** | **579** | **470** |
| **計** | **195,000** | **151,354** | **506,905** | **447,728** | **410,884** | **514,883** | **478,854** |