

1. 高齢者お達者プランの実績について

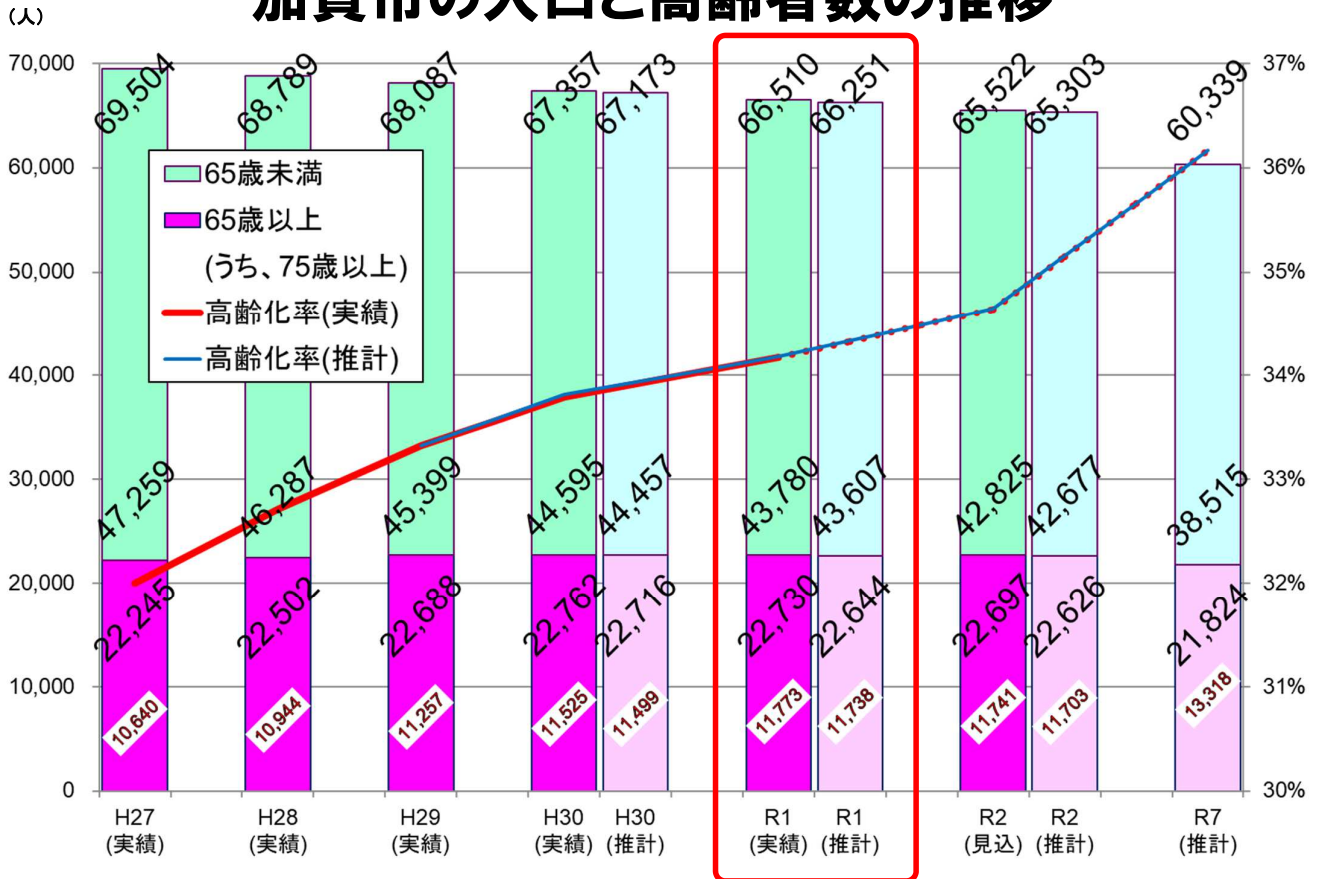
(1) 介護保険事業計画第7期2年目の実績 について



加賀市健康福祉部長寿課

令和2年6月10日

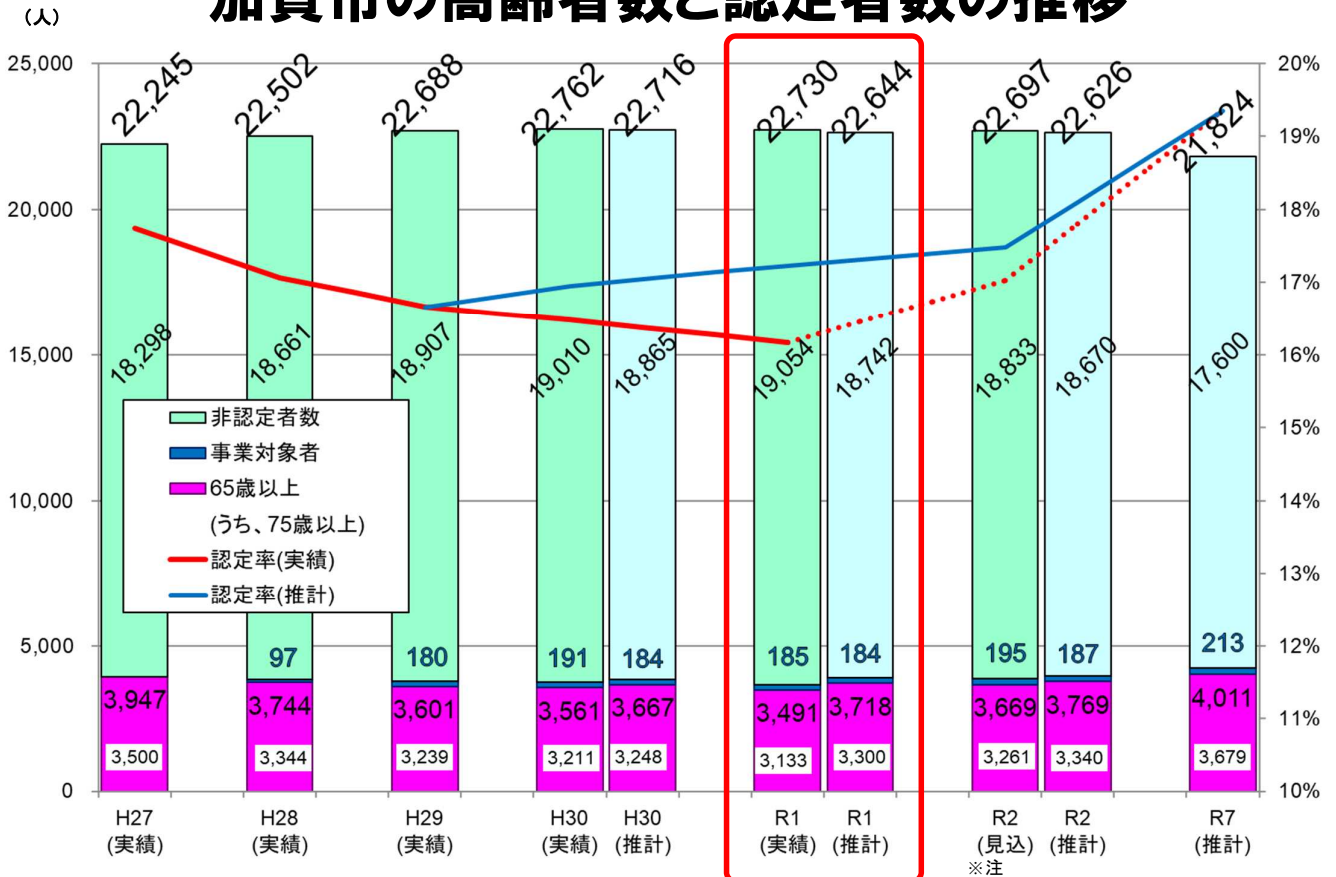
加賀市の人口と高齢者数の推移



総人口、高齢者人口とも、実績は推計をやや上回ったが、高齢化率はほぼ推計通りとなった。

(各年度10月1日現在)

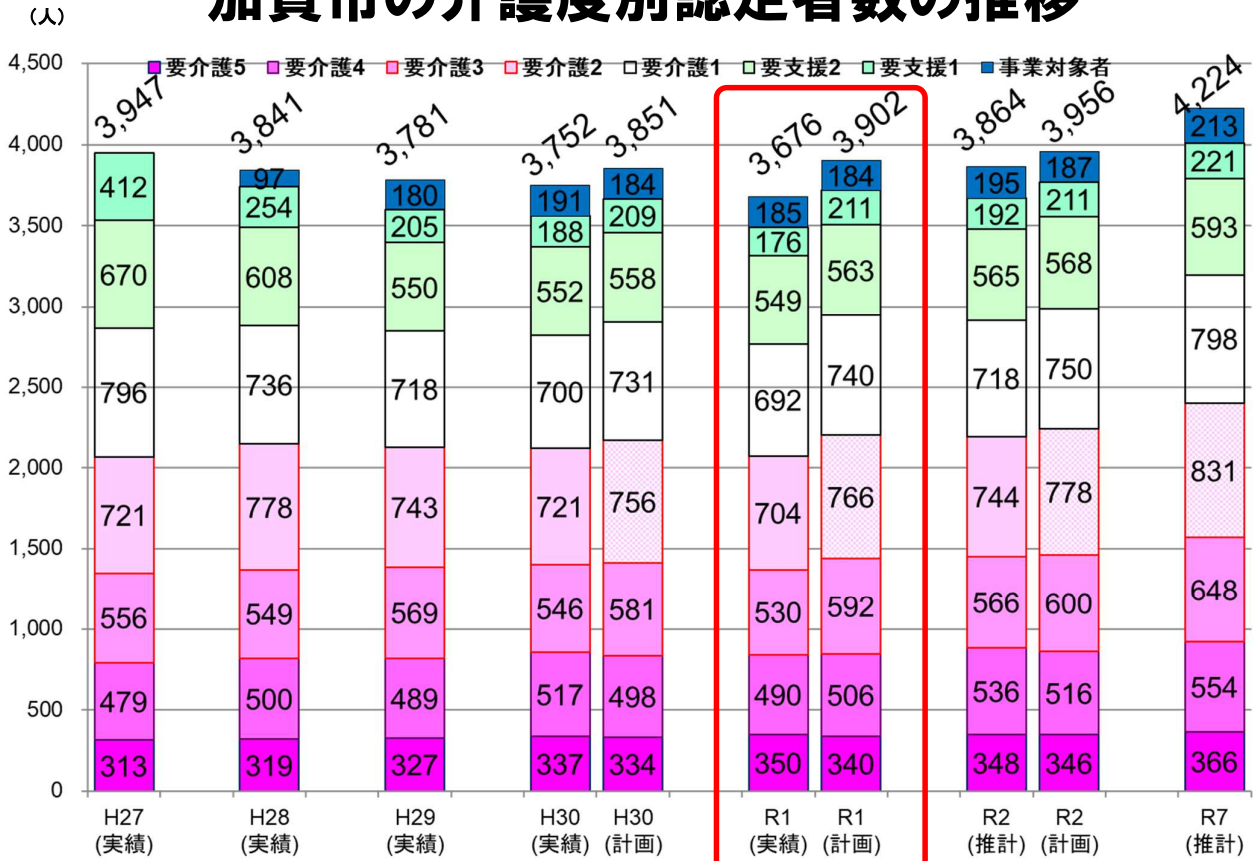
加賀市の高齢者数と認定者数の推移



認定者数、認定率とも推計を下回った。

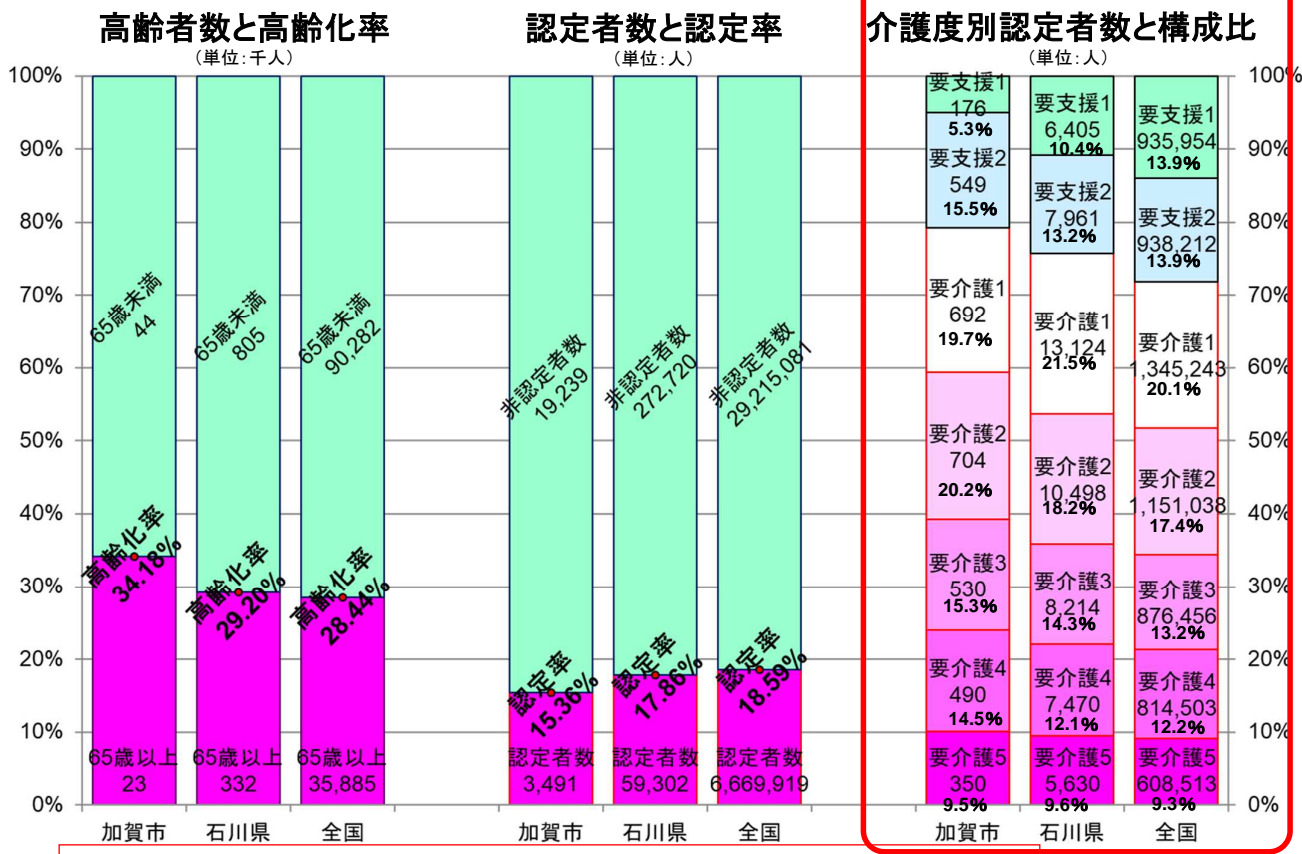
(認定者数は第2号被保険者を含む。認定率は事業対象者を含めて算定している。)(各年度10月1日現在)

加賀市の介護度別認定者数の推移



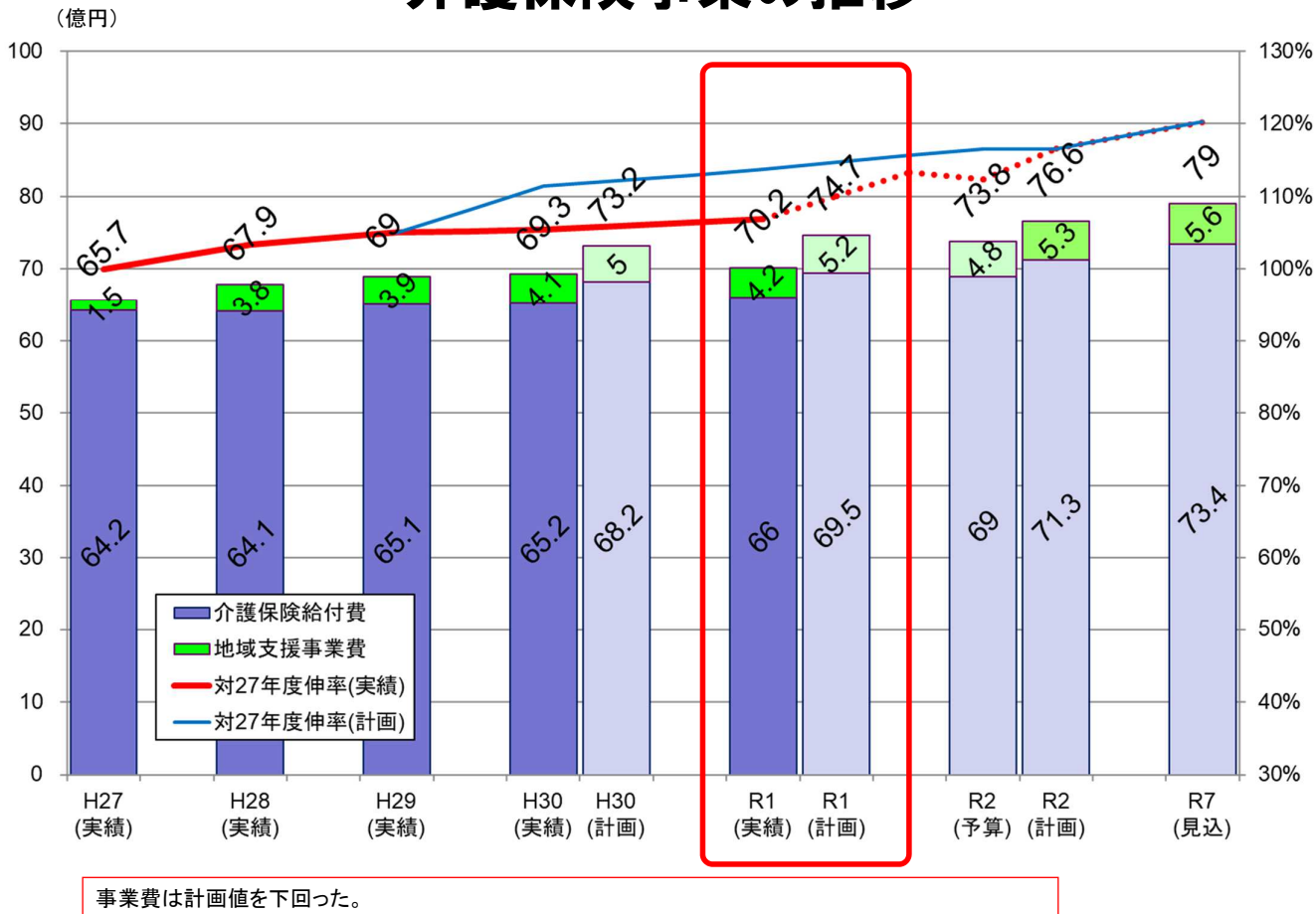
要介護5は計画を上回ったが、要介護4以下では計画を下回った。
 (認定者数には、第2号被保険者数を含む)
 (各年度10月1日現在)

加賀市と石川県・全国との比較

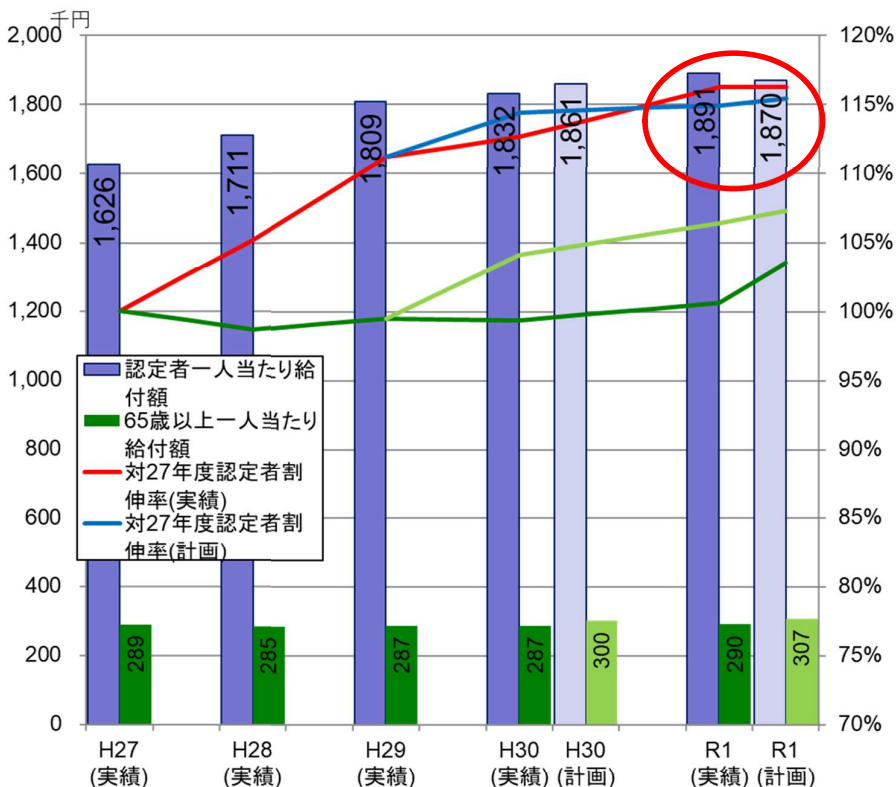


高齢化率は高いが、認定率は低い。介護度の高い人の割合が多い。
 (平成30年10月1日現在)

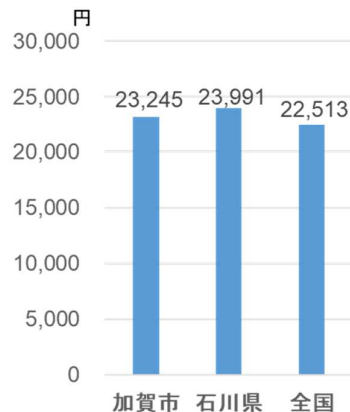
介護保険事業の推移



一人当たりの給付費の推移

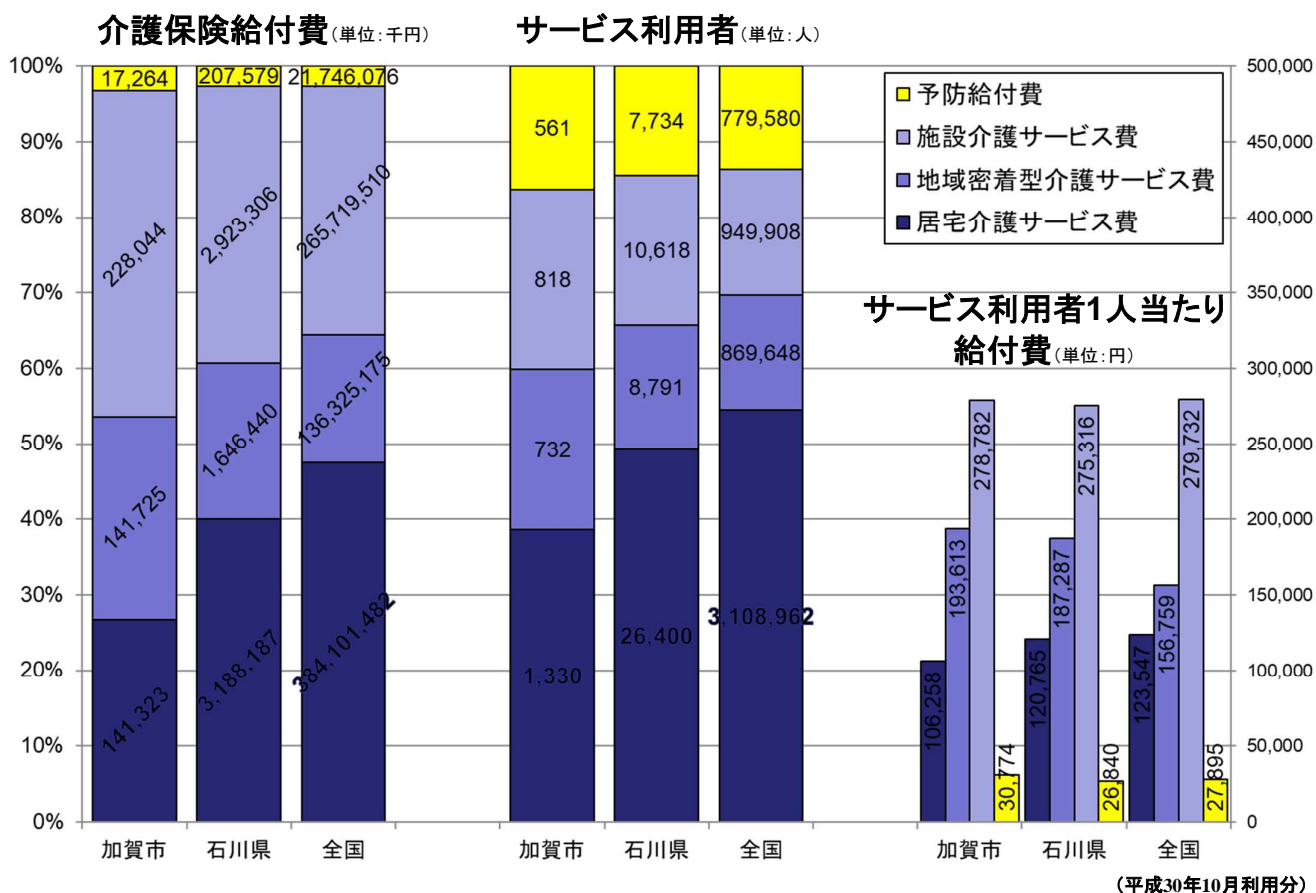


参考: 加賀市と石川県・全国との比較
65歳以上一人当たり給付費額
(10月サービス利用分)



※給付費年額(3月サービス利用分～2月サービス利用分合計額)

加賀市と石川県・全国との比較

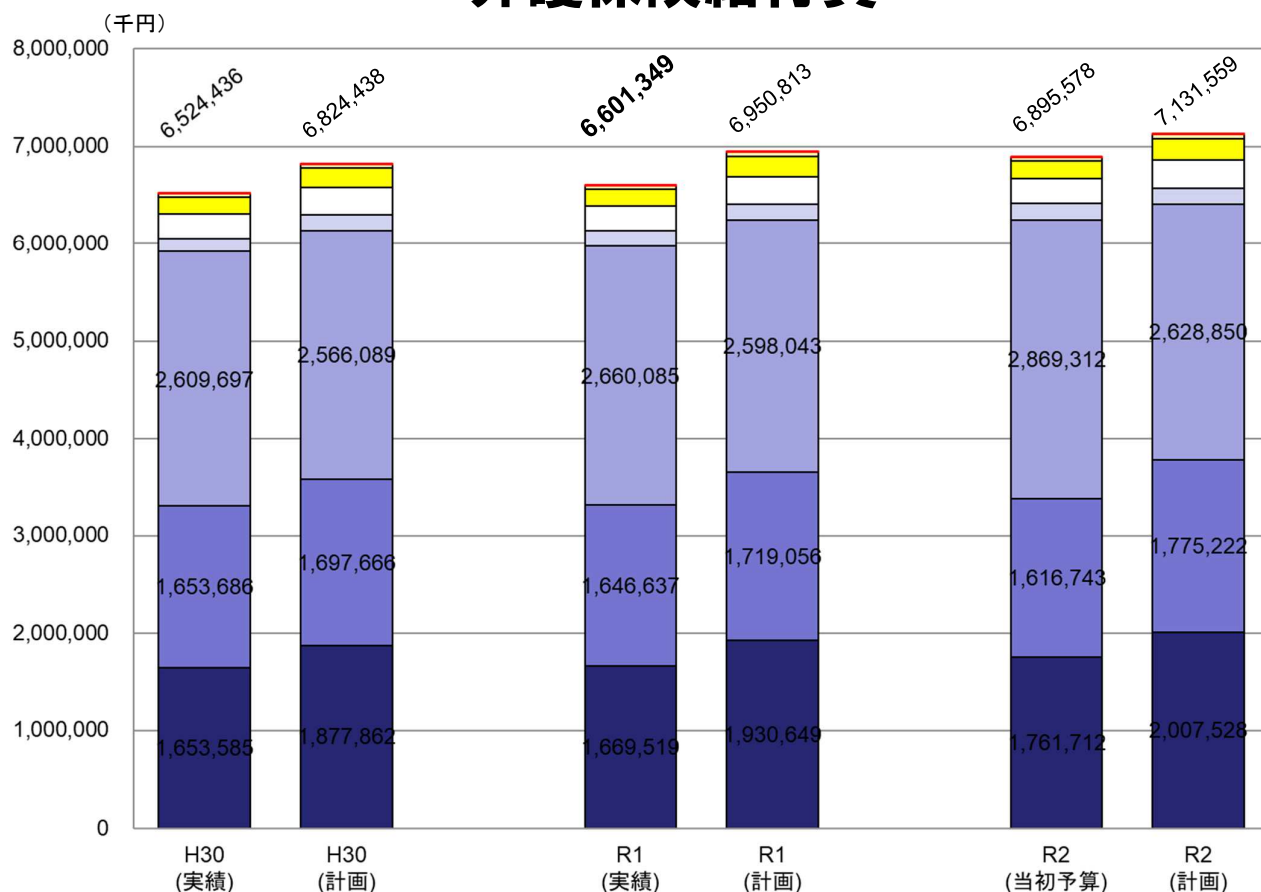


構成比	介護保険給付費			サービス利用者 (単位:%)		
	加賀市	石川県	全国	加賀市	石川県	全国
居宅介護サービス費	26.7	40.0	47.5	38.7	49.3	54.5
地域密着型介護サービス費	26.8	20.7	16.9	21.3	16.4	15.2
施設介護サービス費	43.2	36.7	32.9	23.8	19.8	16.6
予防給付費	3.3	2.6	2.7	16.3	14.4	13.7

全国を1とした場合の比率	介護保険給付費			サービス利用者		
	加賀市	石川県	全国	加賀市	石川県	全国
居宅介護サービス費	0.56	0.84	1.00	0.71	0.90	1.00
地域密着型介護サービス費	1.59	1.22	1.00	1.40	1.08	1.00
施設介護サービス費	1.31	1.12	1.00	1.43	1.19	1.00
予防給付費	1.22	0.96	1.00	1.19	1.05	1.00

加賀市は、全国の構成比との比較では、地域密着型サービスが、給付費で1.59倍、サービス利用者数で1.40倍であり、地域密着型サービスの利用率が高くなっている。

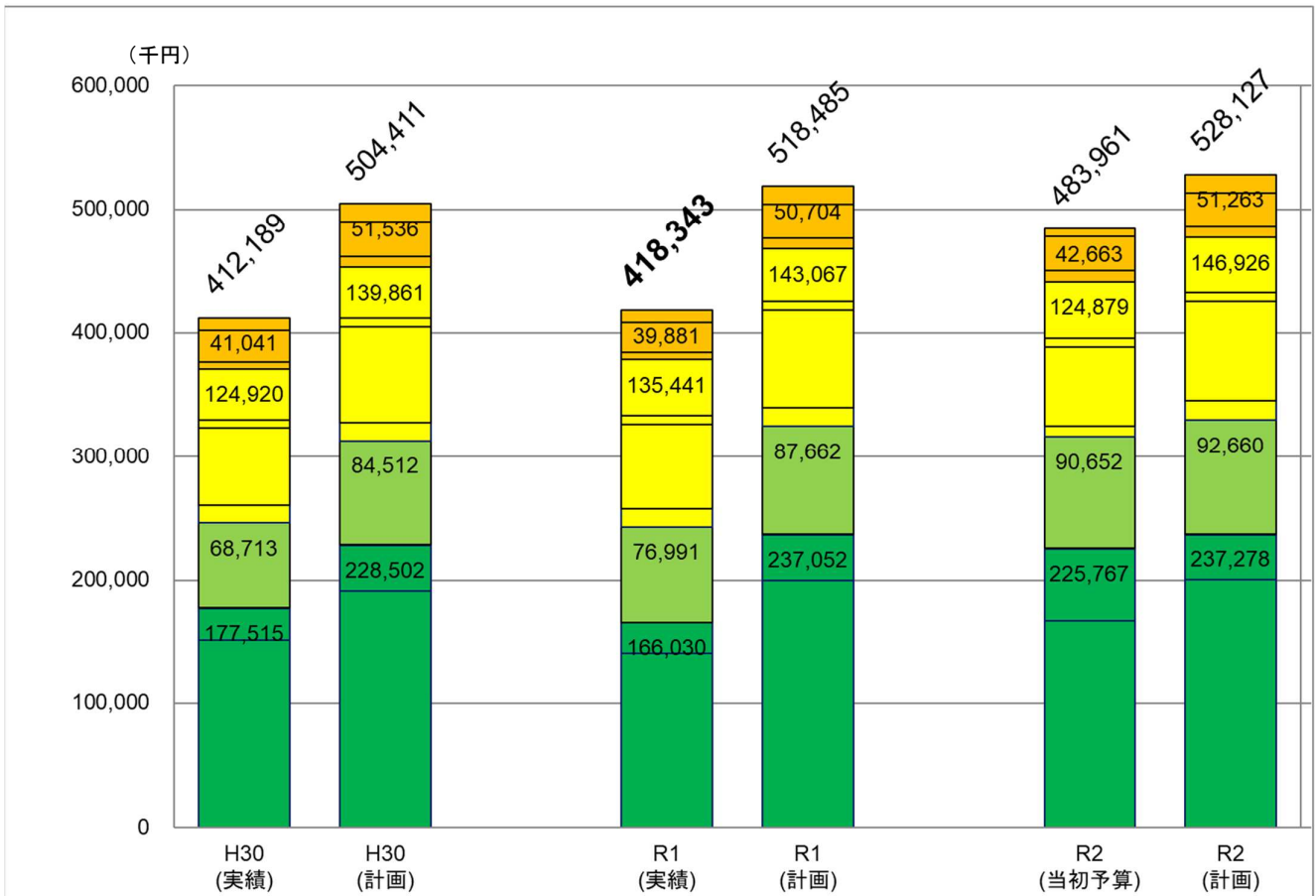
介護保険給付費



(単位:千円)

介護保険給付費	平成30年度	令和元年度		令和2年度	
	実績	実績	計画	当初予算	計画
介護給付費	6,313,390	6,389,260	6,693,477	6,667,161	6,864,313
居宅介護サービス費	1,653,585	1,669,519	1,930,649	1,761,712	2,007,528
地域密着型介護サービス費	1,653,686	1,646,637	1,719,056	1,616,743	1,775,222
施設介護サービス費	2,609,697	2,660,085	2,598,043	2,869,312	2,628,850
高額介護サービス費	141,110	164,184	157,502	166,891	159,970
特定入所者介護サービス費	255,312	248,835	288,227	252,503	292,743
予防給付費	206,896	208,097	252,804	224,329	262,652
介護予防サービス費	168,610	171,289	206,524	180,971	211,184
地域密着型介護予防サービス費	37,765	36,053	45,819	42,540	51,006
高額介護予防サービス費等	321	421	275	499	276
特定入居者介護予防サービス費	200	334	186	319	186
その他	4,150	3,992	4,532	4,088	4,594
計	6,524,436	6,601,349	6,950,813	6,895,578	7,131,559

地域支援事業費



(単位:千円)

地域支援事業費	平成30年度	令和元年度		令和2年度	
	実績	実績	計画	当初予算	計画
介護予防・日常生活支援総合事業	246,228	243,021	324,714	316,419	329,938
総合事業	177,515	166,030	237,052	225,767	237,278
介護予防・生活支援サービス事業費	151,844	140,751	199,902	167,166	200,087
介護予防ケアマネジメント事業費	25,376	25,020	36,699	58,305	36,700
審査支払手数料	295	259	451	296	491
一般介護予防事業費	68,713	76,991	87,662	90,652	92,660
包括的支援事業	124,920	135,441	143,067	124,879	146,926
包括的支援事業費	14,441	14,343	15,268	8,425	15,647
総合相談支援事業費	62,532	68,946	78,408	63,645	80,128
権利擁護事業費	6,772	6,751	6,990	7,042	6,987
その他包括的支援事業費	41,175	45,401	42,401	45,767	44,164
任意事業	41,041	39,881	50,704	42,663	51,263
介護給付等費用適正化事業費	5,749	5,586	8,706	8,979	9,031
家族介護支援事業費	24,839	24,259	27,213	27,440	27,385
その他任意事業費	10,453	10,036	14,785	6,244	14,192
計	412,189	418,343	518,485	483,961	528,127

計画値と実績値の差 (第7期の積算)	利用者数 (単位:人)			利用回数 (単位:回)		
	計画	実績	差	計画	実績	差
■ 居宅サービス						
訪問介護	8,676	7,508	-1,168	197,060	101,919	-95,141
訪問入浴介護	576	522	-54	2,816	2,518	-298
訪問看護	5,256	4,580	-676	53,243	26,196	-27,047
訪問リハビリテーション	540	746	206	6,298	4,437	-1,861
居宅療養管理指導	6,900	7,182	282			
通所介護	14,952	13,402	-1,550	172,078	147,307	-24,771
通所リハビリテーション	5,736	5,681	-55	52,369	51,581	-788
短期入所生活介護	3,156	2,942	-214	26,684	25,659	-1,025
短期入所療養施設(老健)	660	287	-373	4,977	2,381	-2,596
特定施設入居者生活介護	216	1,290	1,074			
福祉用具貸与	22,692	20,308	-2,384			
福祉用具購入	216	228	12			
住宅改修	216	185	-31			
居宅介護サービス計画	29,244	26,900	-2,344			
■ 地域密着型サービス						
認知症対応型通所介護	720	577	-143	7,477	6,574	-903
認知症対応型共同生活介護	4,248	3,950	-298			
認知症対応型共同生活介護(短期利用)	0	1	1			
地域密着型介護老人福祉施設入所者生活介護	2,592	2,555	-37			
定期巡回・随時対応型訪問サービス	1,560	1,842	282			
小規模多機能型居宅介護	6,252	6,610	358			
小規模多機能型居宅介護(短期利用)	0	15	15			
地域密着型通所介護	3,948	3,825	-123	41,185	38,651	-2,534
■ 施設サービス						
介護老人福祉施設	7,104	7,178	74			
介護老人保健施設	12,144	12,434	290			
介護療養型医療施設	0	8	8			
介護医療院	24	209	185			
特定診療費	0	0	0			
■ 介護予防サービス						
介護予防訪問介護	0	1	1			
介護予防訪問入浴介護	0	6	6	0	17	17
介護予防訪問看護	1,956	1,639	-317	15,747	6,988	-8,759
介護予防訪問リハビリテーション	576	318	-258	6,198	1,953	-4,245
介護予防居宅療養管理指導	132	319	187			
介護予防通所介護	0	1	1			
介護予防通所リハビリテーション	4,272	3,927	-345			
介護予防短期入所生活介護	96	202	106	734	1,457	723
介護予防短期入所療養施設(老健)	0	12	12	0	65	65
介護予防特定施設入居者生活介護	144	121	-23			
介護予防福祉用具貸与	9,780	10,325	545			
福祉用具購入	192	142	-50			
住宅改修	144	138	-6			
介護予防サービス計画	13,296	12,067	-1,229			
■ 介護予防地域密着型サービス						
介護予防認知症対応型通所介護	96	18	-78	576	140	-436
介護予防認知症対応型共同生活介護	0	2	2			
介護予防認知症対応型共同生活介護(短期利用)	0	0	0			
介護予防小規模多機能型居宅介護	1,212	1,023	-189			
介護予防小規模多機能型居宅介護(短期利用)	0	1	1			