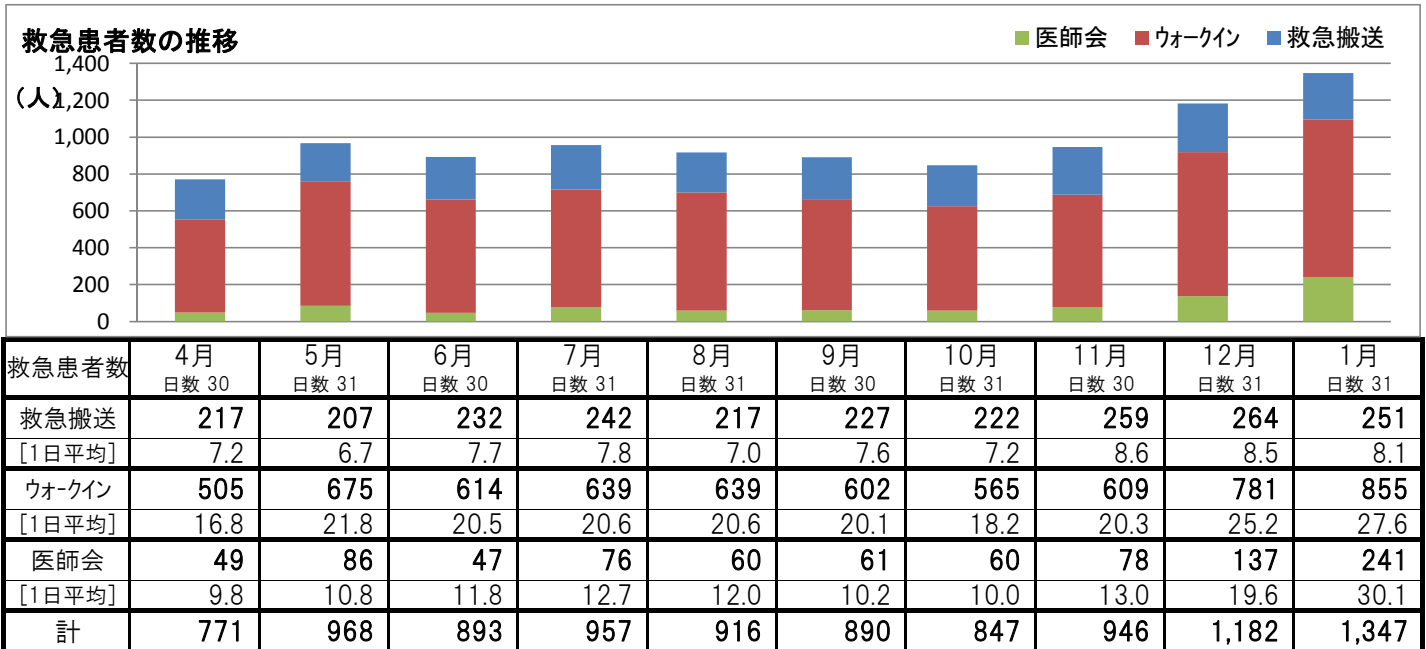
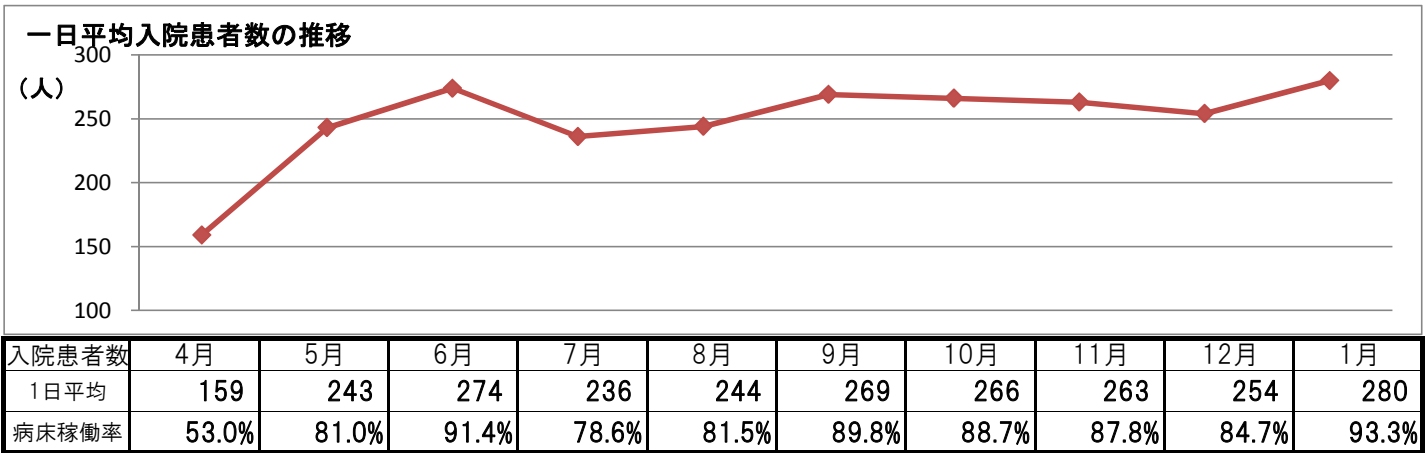
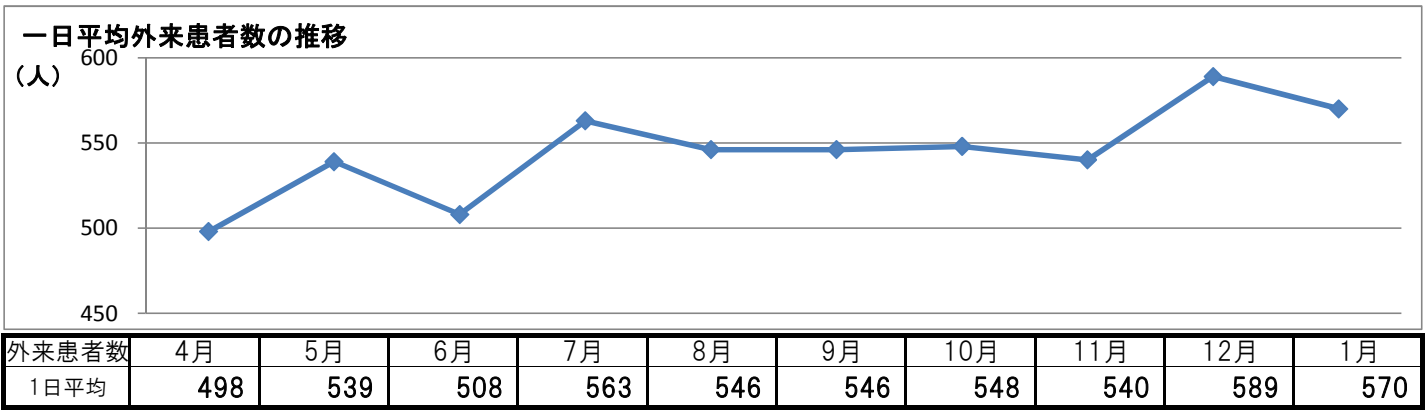


加賀市医療センター運営状況等について



※医師会＝医師会休日急病診療
1日平均は出務日数で除す。4月出務5日、5月出務8日、6月出務4日、7月出務6日、8月出務5日、9月出務6日、10月出務6日、11月出務6日、12月出務7日、1月出務8日。

分娩件数

	4月	5月	6月	7月	8月	9月	10月	11月	12月	1月
分娩数	4	13	9	11	6	16	12	14	10	12

手術件数

	4月	5月	6月	7月	8月	9月	10月	11月	12月	1月
全身麻酔	61	67	79	67	62	68	71	73	84	78
その他麻酔	20	57	53	42	35	39	36	43	30	47
計	81	124	132	109	97	107	107	116	114	125