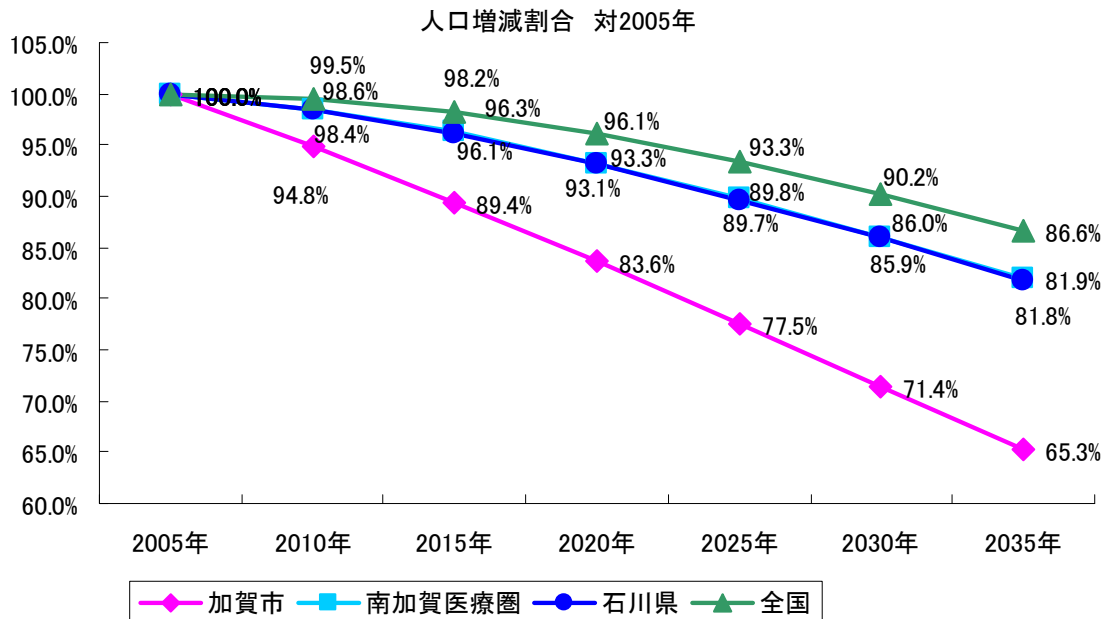
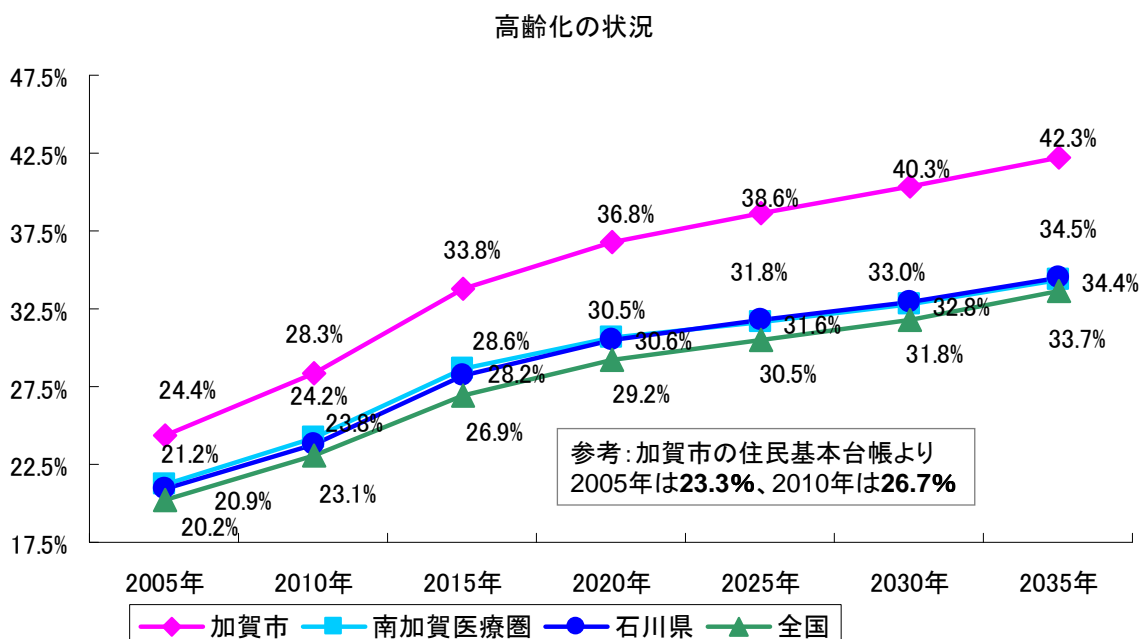


## 人口予測(2005年~2035年)



出所:国立社会保障・人口問題研究所・平成20年12月推計  
国勢調査17年度を基に推計を算出

## 高齢化率の動向(2005年~2035年)

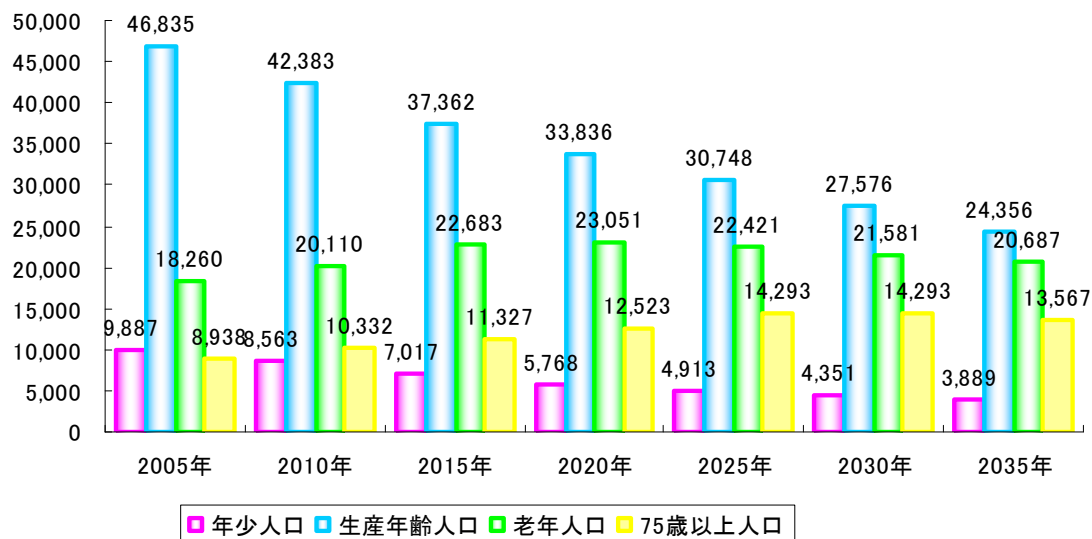


定義: 高齢化率とは65歳以上の高齢者人口が総人口に占める割合を指す。

出所:国立社会保障・人口問題研究所・平成20年12月推計  
国勢調査17年度を基に推計を算出

# 年齢構成別人口の動向(2005年～2035年)

加賀市の年齢構成区分別人口推移(人)



定義:年少人口は0～14歳の人口、生産年齢人口は15～64歳の人口、老年人口は65歳以上人口を表している。 ※75歳以上人口は老年人口に含まれている。

出所:国立社会保障・人口問題研究所・平成20年12月推計  
国勢調査17年度を基に推計を算出