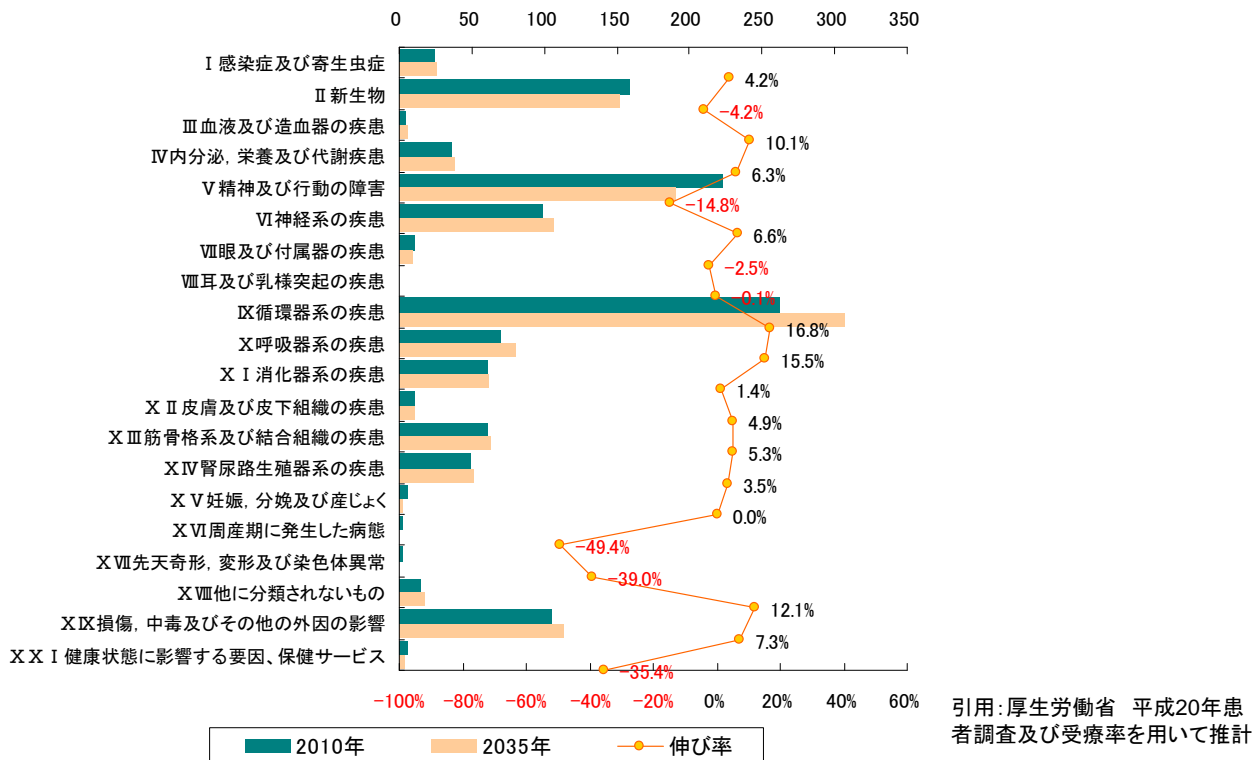
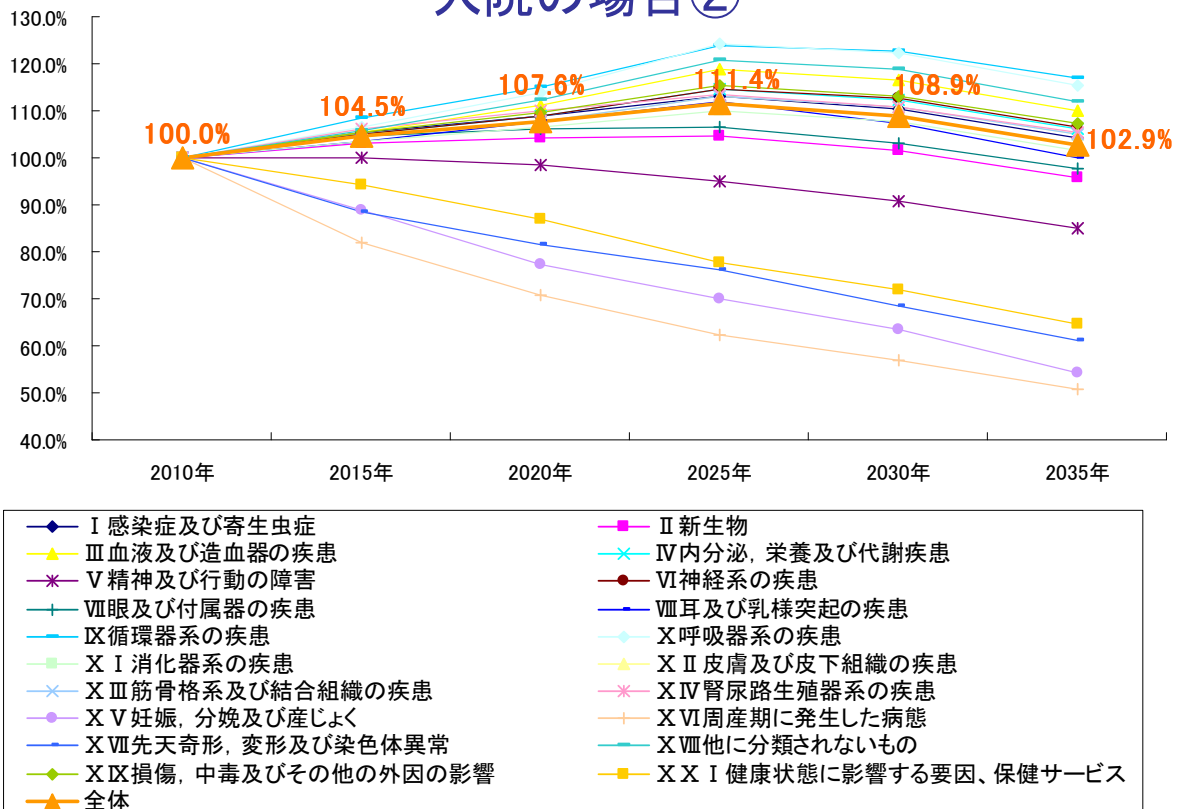


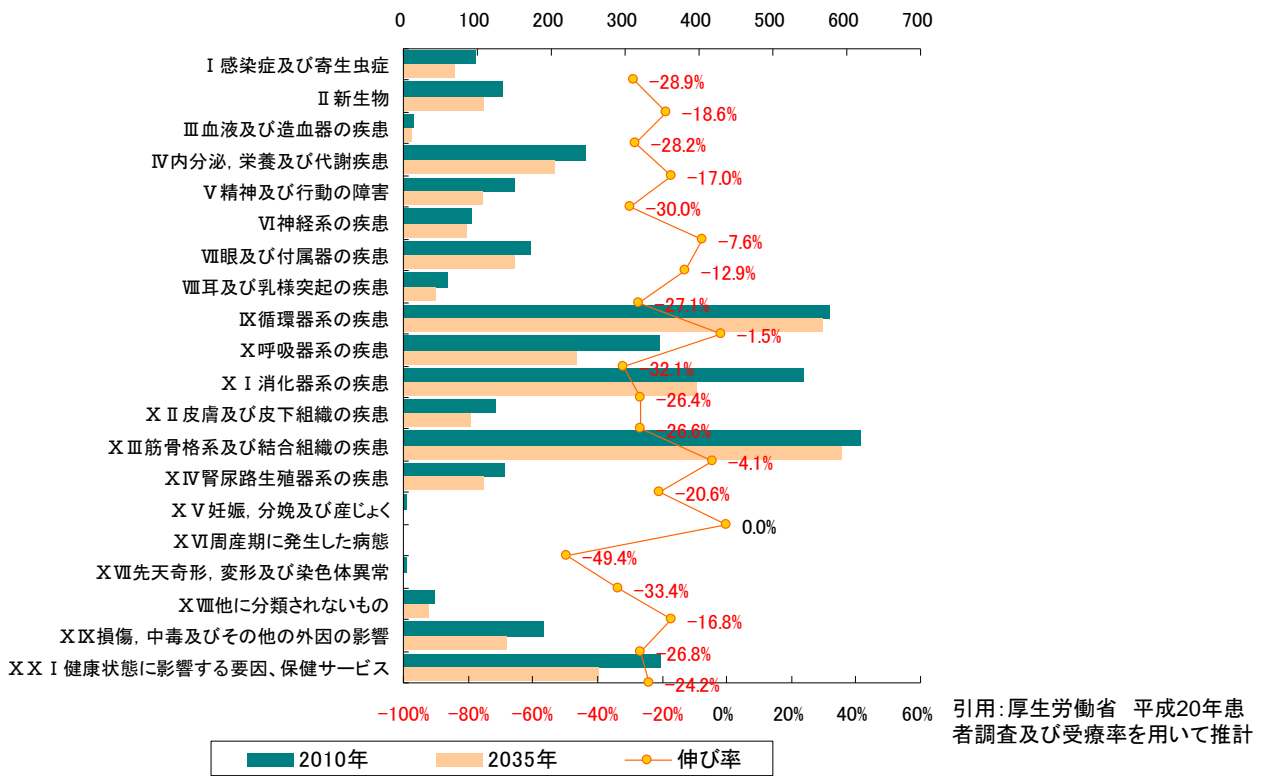
## 疾病別受療率の動向(加賀市) ～入院の場合①～



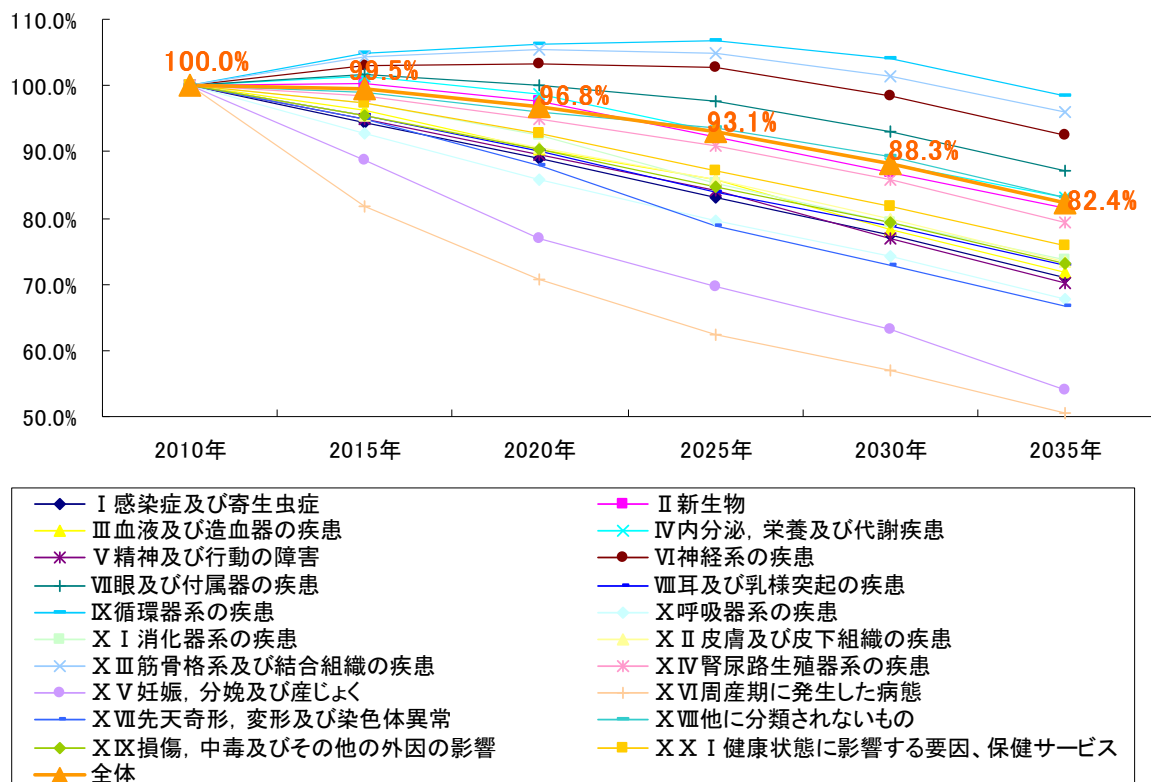
## 疾病別受療率の動向(加賀市) ～入院の場合②～



# 疾病別受療率の動向(加賀市) ～外来の場合①～



# 疾病別受療率の動向(加賀市) ～外来の場合②～



# MDC別の患者の流出入

## ～手術ありの患者～

		南加賀医療圏			石川県		
		患者住所地	施設所在地	流出入	患者住所地	施設所在地	流出入
合計		750	580	-170	3,590	4,170	580
MDC01	神経系疾患	10	10	0	70	70	0
MDC02	眼科系疾患	60	40	-20	340	710	370
MDC03	耳鼻咽喉科系疾患	20	10	-10	100	100	0
MDC04	呼吸器系疾患	30	10	-20	90	80	-10
MDC05	循環器系疾患	40	30	-10	250	270	20
MDC06	消化器系疾患、肝臓・胆道・膵臓疾患	200	170	-30	1,200	1,210	10
MDC07	筋骨格系疾患	50	40	-10	200	230	30
MDC08	皮膚・皮下組織の疾患	10	0	-10	30	10	-20
MDC09	乳房の疾患	10	10	0	60	120	60
MDC10	内分泌・栄養・代謝に関する疾患	10	10	0	50	60	10
MDC11	腎・尿路系疾患及び男性生殖器系疾患	70	60	-10	270	280	10
MDC12	女性生殖器系疾患及び産褥期疾患 ・異常妊娠分娩	120	90	-30	420	470	50
MDC13	血液・造血器・免疫臓器の疾患	0	0	0	10	20	10
MDC14	新生児疾患	10	0	-10	40	50	10
MDC15	小児疾患	0	0	0	0	0	0
MDC16	その他の疾患	110	100	-10	460	490	30

引用:厚生労働省 平成17年患者調査及び受療率を用いて推計

### 【語句の説明】

患者所在地・・・当該地域に住んでいる患者でかつ医療機関に受診している患者数を示している

施設所在地・・・当該地域に位置している医療機関に受診している患者数を示している

流出入＝施設所在地－患者住所地で算出している。

※加賀市のデータは開示請求しているデータが届き次第、南加賀医療圏の実績と差し替える

# MDC別の患者の流出入

## ～手術なし及び入院日数が30日以内の患者～

		南加賀医療圏			石川県		
		患者住所地	施設所在地	流出入	患者住所地	施設所在地	流出入
合計		1,350	1,280	-70	5,970	6,240	270
MDC01	神経系疾患	80	60	-20	410	430	20
MDC02	眼科系疾患	0	0	0	10	20	10
MDC03	耳鼻咽喉科系疾患	50	40	-10	240	240	0
MDC04	呼吸器系疾患	150	130	-20	800	810	10
MDC05	循環器系疾患	140	110	-30	760	770	10
MDC06	消化器系疾患、肝臓・胆道・膵臓疾患	200	200	0	1,020	1,050	30
MDC07	筋骨格系疾患	50	50	0	200	220	20
MDC08	皮膚・皮下組織の疾患	20	30	10	140	140	0
MDC09	乳房の疾患	20	10	-10	90	100	10
MDC10	内分泌・栄養・代謝に関する疾患	70	60	-10	310	320	10
MDC11	腎・尿路系疾患及び男性生殖器系疾患	90	100	10	470	490	20
MDC12	女性生殖器系疾患及び産褥期疾患 ・異常妊娠分娩	120	120	0	250	280	30
MDC13	血液・造血器・免疫臓器の疾患	30	30	0	70	80	10
MDC14	新生児疾患	40	30	-10	150	190	40
MDC15	小児疾患	40	40	0	200	210	10
MDC16	その他の疾患	250	270	20	850	890	40

引用:厚生労働省 平成17年患者調査及び受療率を用いて推計

### 【語句の説明】

患者所在地・・・当該地域に住んでいる患者でかつ医療機関に受診している患者数を示している

施設所在地・・・当該地域に位置している医療機関に受診している患者数を示している

流出入＝施設所在地－患者住所地で算出している。

# MDC別の患者の流出入

## ～手術なし及び入院日数が31以上の患者～

		南加賀医療圏			石川県		
		患者住所地	施設所在地	流出入	患者住所地	施設所在地	流出入
合計		250	240	-10	1,190	1,250	60
MDC01	神経系疾患	40	50	10	180	200	20
MDC02	眼科系疾患	0	0	0	0	0	0
MDC03	耳鼻咽喉科系疾患	0	0	0	10	10	0
MDC04	呼吸器系疾患	40	40	0	180	190	10
MDC05	循環器系疾患	20	20	0	120	120	0
MDC06	消化器系疾患、肝臓・胆道・膵臓疾患	40	30	-10	190	200	10
MDC07	筋骨格系疾患	20	20	0	80	80	0
MDC08	皮膚・皮下組織の疾患	0	0	0	10	10	0
MDC09	乳房の疾患	0	0	0	0	10	10
MDC10	内分泌・栄養・代謝に関する疾患	10	20	10	70	70	0
MDC11	腎・尿路系疾患及び男性生殖器系疾患	10	0	-10	70	70	0
MDC12	女性生殖器系疾患及び産褥期疾患 ・異常妊娠分娩	0	0	0	10	10	0
MDC13	血液・造血器・免疫臓器の疾患	10	0	-10	40	40	0
MDC14	新生児疾患	0	0	0	0	0	0
MDC15	小児疾患	0	0	0	10	10	0
MDC16	その他の疾患	60	60	0	220	230	10

引用:厚生労働省 平成17年患者調査及び受療率を用いて推計

### 【語句の説明】

患者所在地・・・当該地域に住んでいる患者でかつ医療機関に受診している患者数を示している  
施設所在地・・・当該地域に位置している医療機関に受診している患者数を示している

流出入＝施設所在地－患者住所地で算出している。

# MDC別の患者の流出入

## ～療養病床の患者～

		南加賀医療圏			石川県		
		患者住所地	施設所在地	流出入	患者住所地	施設所在地	流出入
合計		110	120	10	520	610	90
MDC01	神経系疾患	40	40	0	200	200	0
MDC02	眼科系疾患	0	0	0	0	0	0
MDC03	耳鼻咽喉科系疾患	0	0	0	0	0	0
MDC04	呼吸器系疾患	10	10	0	50	60	10
MDC05	循環器系疾患	10	10	0	50	40	-10
MDC06	消化器系疾患、肝臓・胆道・膵臓疾患	10	10	0	40	60	20
MDC07	筋骨格系疾患	10	10	0	60	70	10
MDC08	皮膚・皮下組織の疾患	0	0	0	0	0	0
MDC09	乳房の疾患	0	0	0	0	0	0
MDC10	内分泌・栄養・代謝に関する疾患	10	10	0	20	20	0
MDC11	腎・尿路系疾患及び男性生殖器系疾患	0	10	10	0	20	20
MDC12	女性生殖器系疾患及び産褥期疾患 ・異常妊娠分娩	0	0	0	0	0	0
MDC13	血液・造血器・免疫臓器の疾患	0	0	0	0	0	0
MDC14	新生児疾患	0	0	0	0	0	0
MDC15	小児疾患	0	0	0	0	0	0
MDC16	その他の疾患	20	20	0	100	140	40

引用:厚生労働省 平成17年患者調査及び受療率を用いて推計

### 【語句の説明】

患者所在地・・・当該地域に住んでいる患者でかつ医療機関に受診している患者数を示している  
施設所在地・・・当該地域に位置している医療機関に受診している患者数を示している

流出入＝施設所在地－患者住所地で算出している。