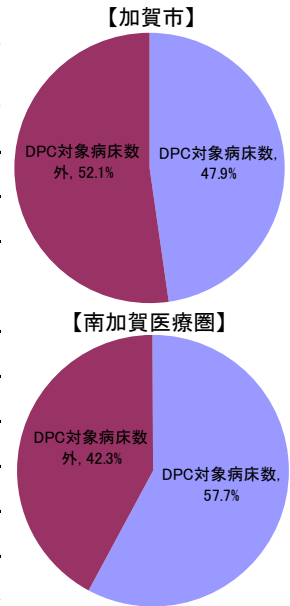


DPCデータを用いたマーケット分析 ～地域の一般病床に対するシェア率～

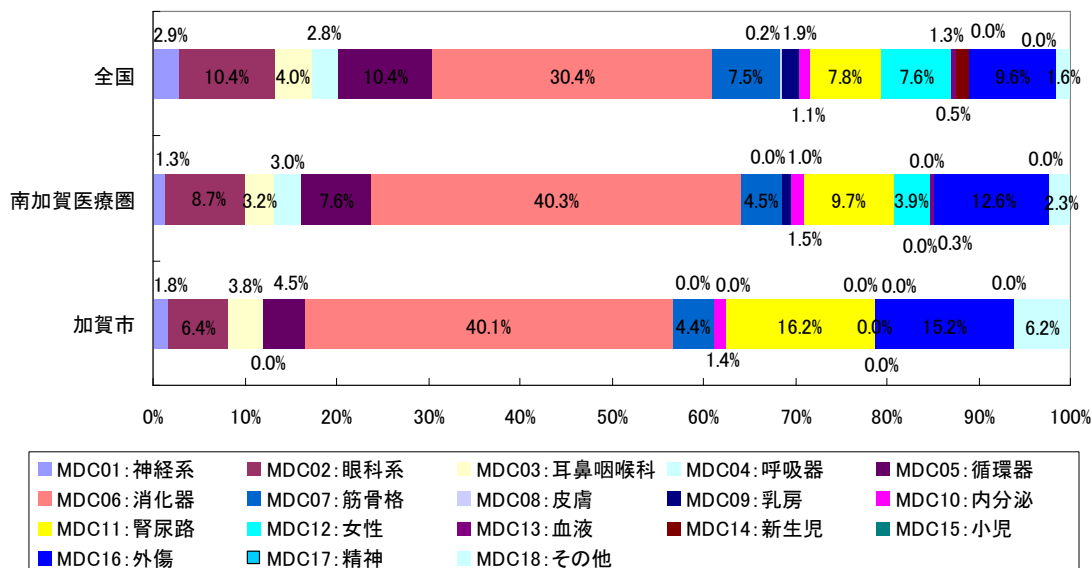
病院名		場所	総病床数	一般病床数 (DPC対象病床数)	シェア率
加賀市	加賀市民病院	加賀市	226	184	29.1%
	山中温泉医療センター	加賀市	199	119	18.8%
	小計			303	47.9%
	全体(回復期を除く)			633	100.0%
南加賀医療圏	加賀市民病院	加賀市	226	184	10.4%
	山中温泉医療センター	加賀市	199	119	6.7%
	芳珠記念病院	能美市	320	200	11.3%
	やわたメディカルセンター	小松市	258	215	12.2%
	小松市民病院	小松市	364	300	17.0%
	小計			1,018	57.7%
	全体(回復期を除く)			1,765	100.0%



出所: 医事日報 中部病院情報 2010年版
 ※上記の一般病床のうち、DPCの対象外で救急告示病院ではない一般病床が加賀市では633床のうち330床、南加賀医療圏全体では1,765床のうち557床存在する。

地域におけるMDC別シェア率 ～手術あり～

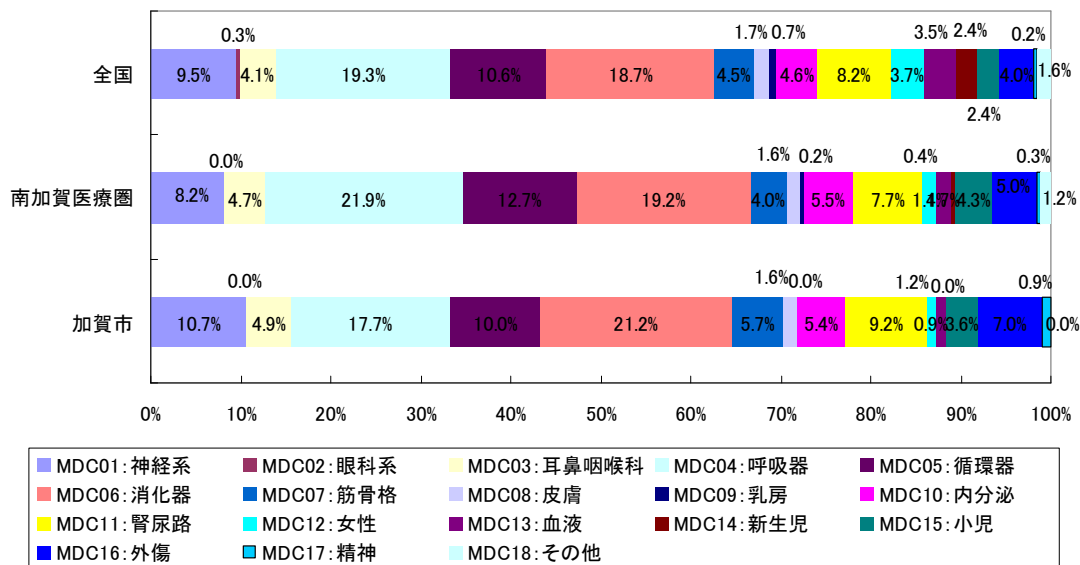
MDC別シェア率: 手術あり



引用: 平成22年6月30日DPC評価分科会資料(一部加工)
 ※DPCデータは平成21年7月～平成21年12月のデータを使用

地域におけるMDC別シェア率 ～手術なし～

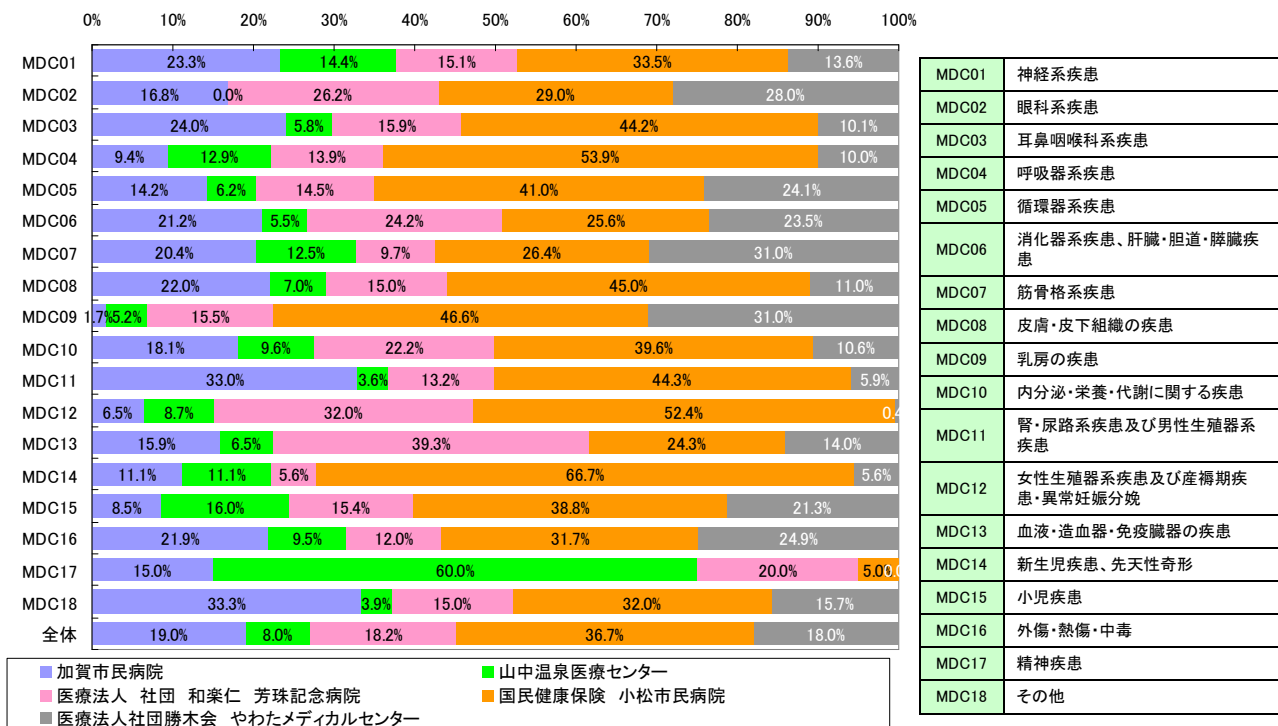
MDC別シェア率：手術なし



引用：平成22年6月30日DPC評価分科会資料（一部加工）

※DPCデータは平成21年7月～平成21年12月のデータを使用

施設別MDC比率



引用：平成22年6月30日DPC評価分科会資料（一部加工）

※DPCデータは平成21年7月～平成21年12月のデータを使用

※MDC17は患者数(n)が少なく、そのため値が極端に強調される形になっている