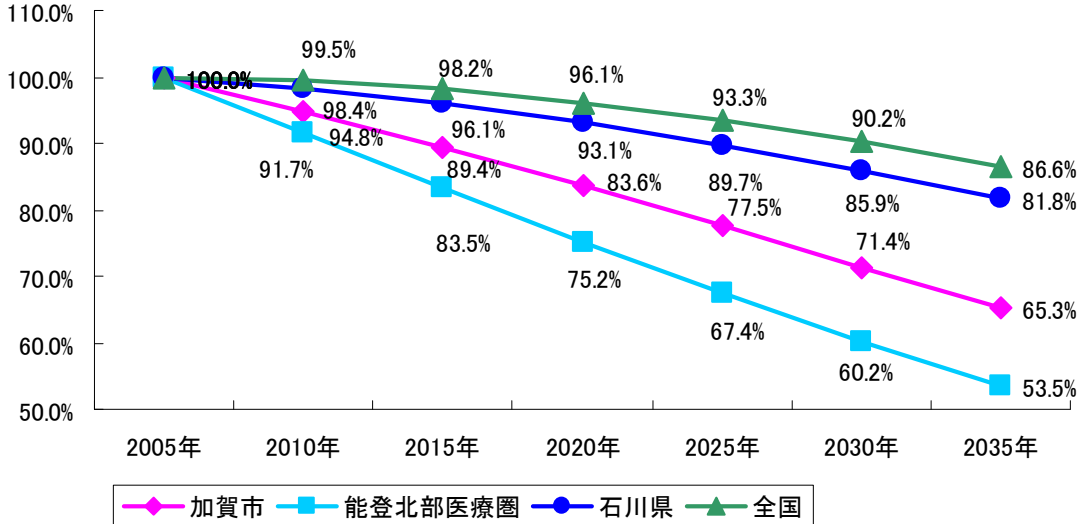


# 人口予測(2005年～2035年) ～①能登北部～

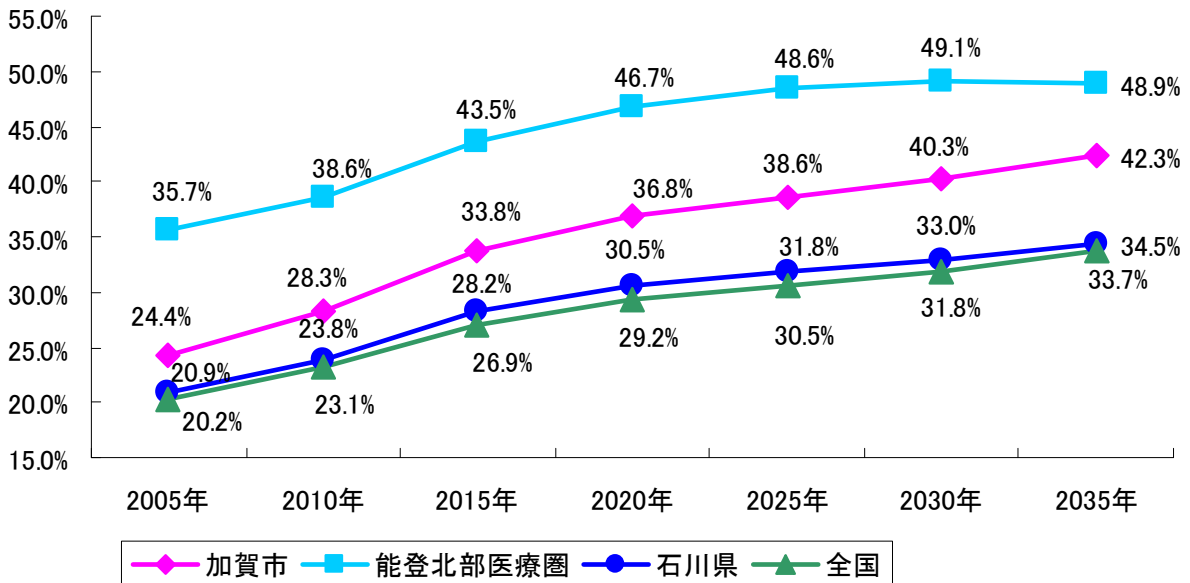
人口増減割合 対2005年



※能登北部医療圏は輪島市、珠洲市、穴水町、能登町の2市2町で構成されている。  
出所:国立社会保障・人口問題研究所・平成20年12月推計  
国勢調査17年度を基に推計を算出

# 高齢化率の動向(2005年～2035年) ～①能登北部～

高齢化の状況



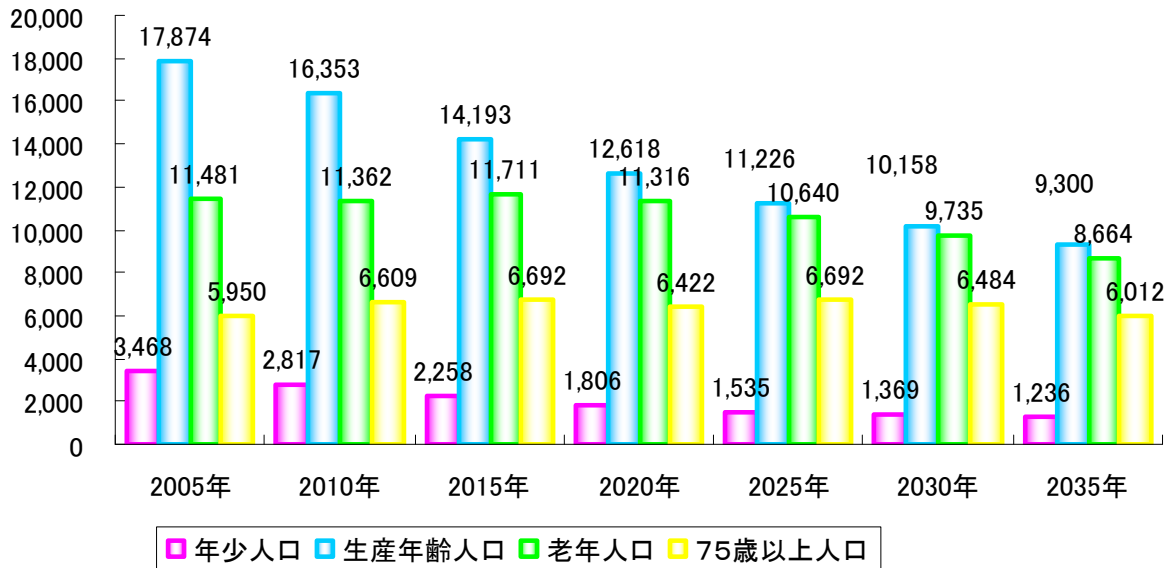
定義:高齢化率とは65歳以上の高齢者人口が総人口に占める割合を指す。

出所:国立社会保障・人口問題研究所・平成20年12月推計  
国勢調査17年度を基に推計を算出

# 年齢構成別人口の動向(2005年～2035年)

## ～①能登北部～

輪島市の年齢構成区分別人口推移(人)



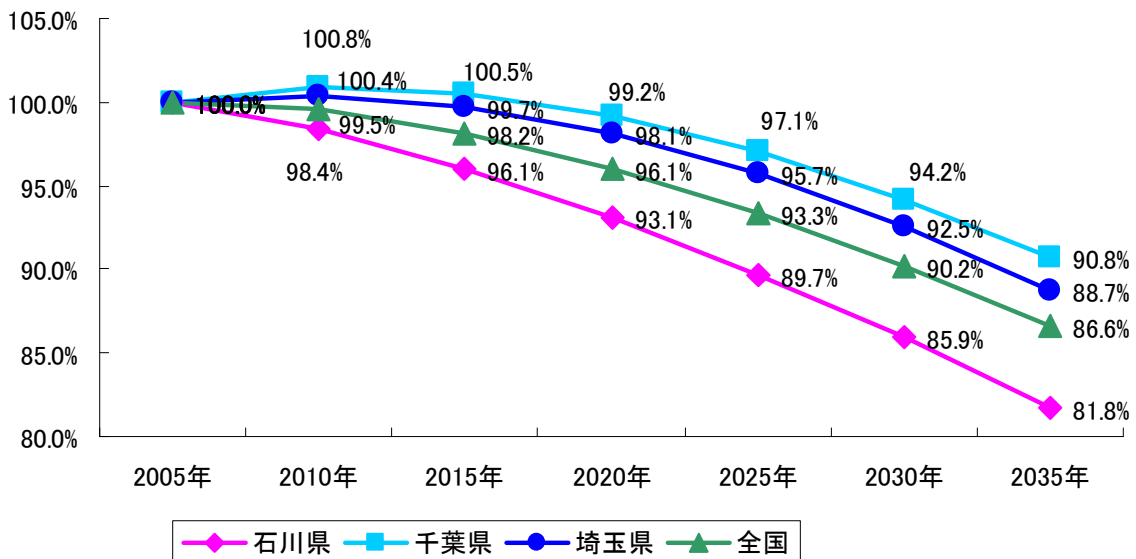
定義:年少人口は0～14歳の人口、生産年齢人口は15～64歳の人口、老年人口は65歳以上人口を表している。 ※75歳以上人口は老年人口に含まれている。

出所:国立社会保障・人口問題研究所・平成20年12月推計  
国勢調査17年度を基に推計を算出

# 人口予測(2005年～2035年)

## ～②千葉県・埼玉県～

人口増減割合 対2005年

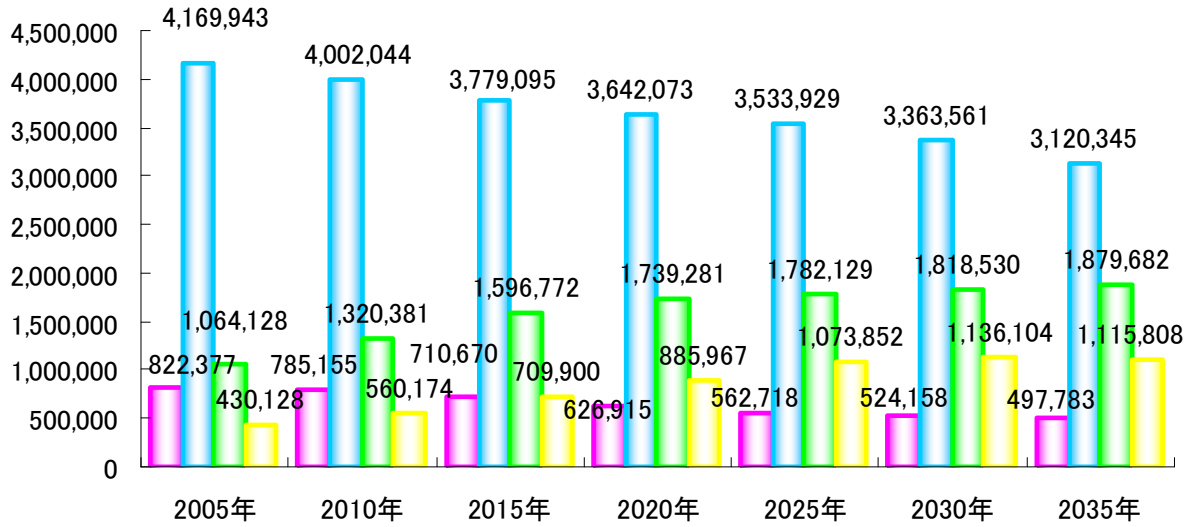


出所:国立社会保障・人口問題研究所・平成20年12月推計  
国勢調査17年度を基に推計を算出

# 高齢化率の動向(2005年～2035年)

## ～②千葉県～

千葉県の年齢構成区分別人口推移(人)



■ 年少人口 ■ 生産年齢人口 ■ 老年人口 ■ 75歳以上人口

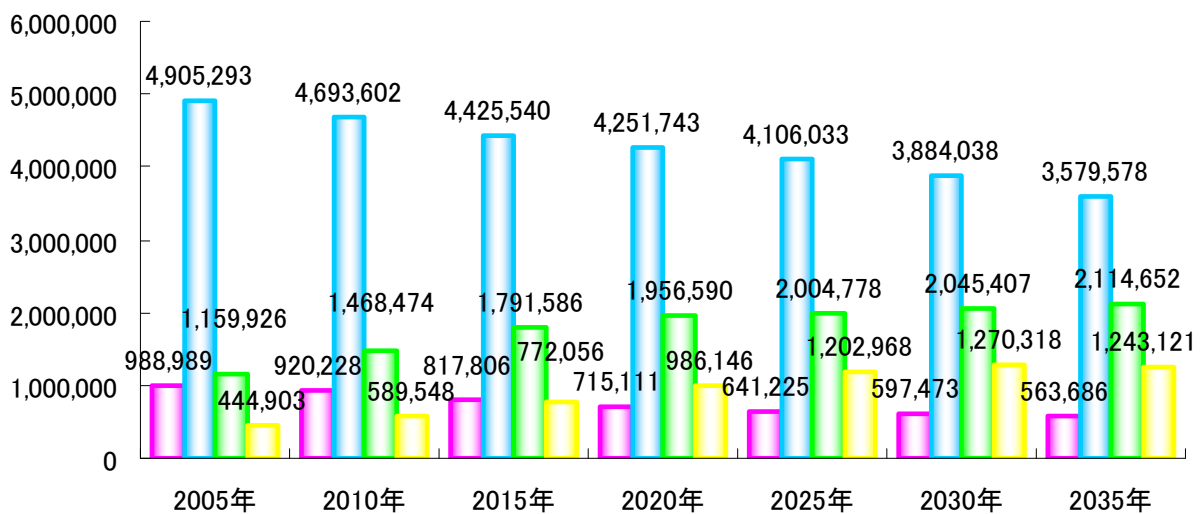
定義:年少人口は0～14歳の人口、生産年齢人口は15～64歳の人口、老年人口は65歳以上人口を表している。 ※75歳以上人口は老年人口に含まれている。

出所:国立社会保障・人口問題研究所・平成20年12月推計  
国勢調査17年度を基に推計を算出

# 年齢構成別人口の動向(2005年～2035年)

## ～②埼玉県～

埼玉県の年齢構成区分別人口推移(人)

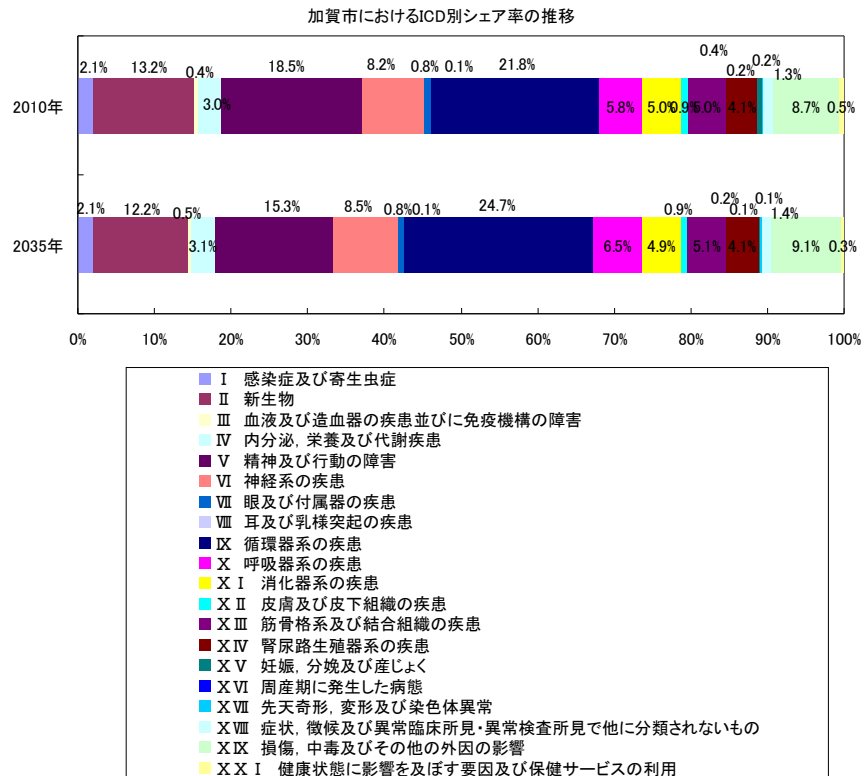


■ 年少人口 ■ 生産年齢人口 ■ 老年人口 ■ 75歳以上

定義:年少人口は0～14歳の人口、生産年齢人口は15～64歳の人口、老年人口は65歳以上人口を表している。 ※75歳以上人口は老年人口に含まれている。

出所:国立社会保障・人口問題研究所・平成20年12月推計  
国勢調査17年度を基に推計を算出

# 加賀市におけるICD別シェア率の推移



引用:平成20年10月患者調査

※数値は石川県の受療率と加賀市の人口数を掛け合わせて算出