

## 看護師養成所を取り巻く環境について

### 看護師養成所状況

(単位:人)

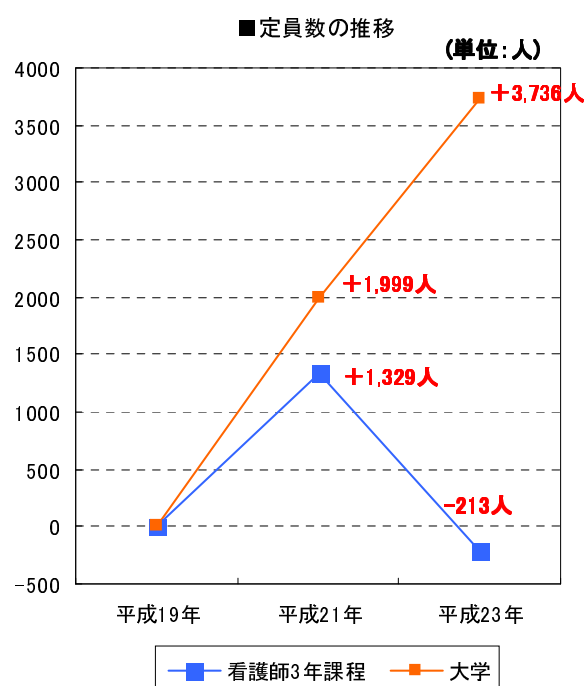
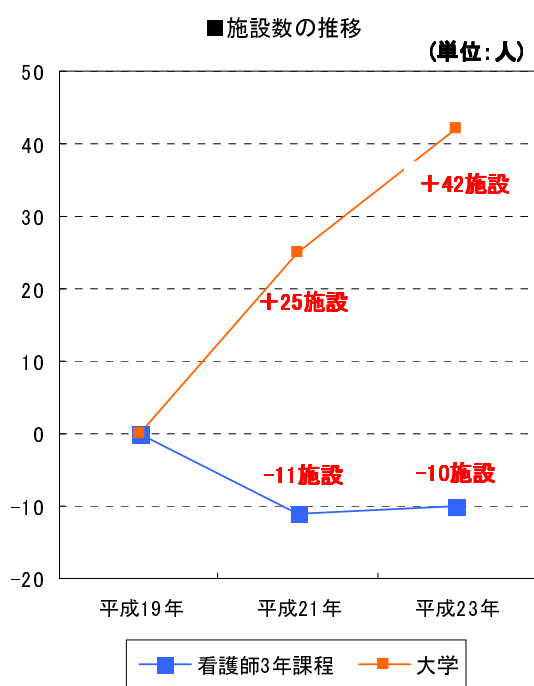
地域	施設数(※1)	定員(※2)	定員(2年過程含む)
全国	808	46,403	59,002
石川県	11	615	855
金沢市	5	325	565
加賀市	1	30	30
小松市	1	40	40
七尾市	2	80	80
かほく市	1	80	80
河北郡	1	60	60
福井県	9	375	375

※1:2年過程(准看護師から看護師)施設は施設数及び定員に含まない。

※2:定員数は1学年の定員数を示す。

出所:看護協会「平成22年看護統計資料集」  
石川県「石川県内の看護師養成施設一覧」  
福井県看護協会「福井県看護学校一覧」

# 全国看護師養成所の傾向（平成19年度比較）



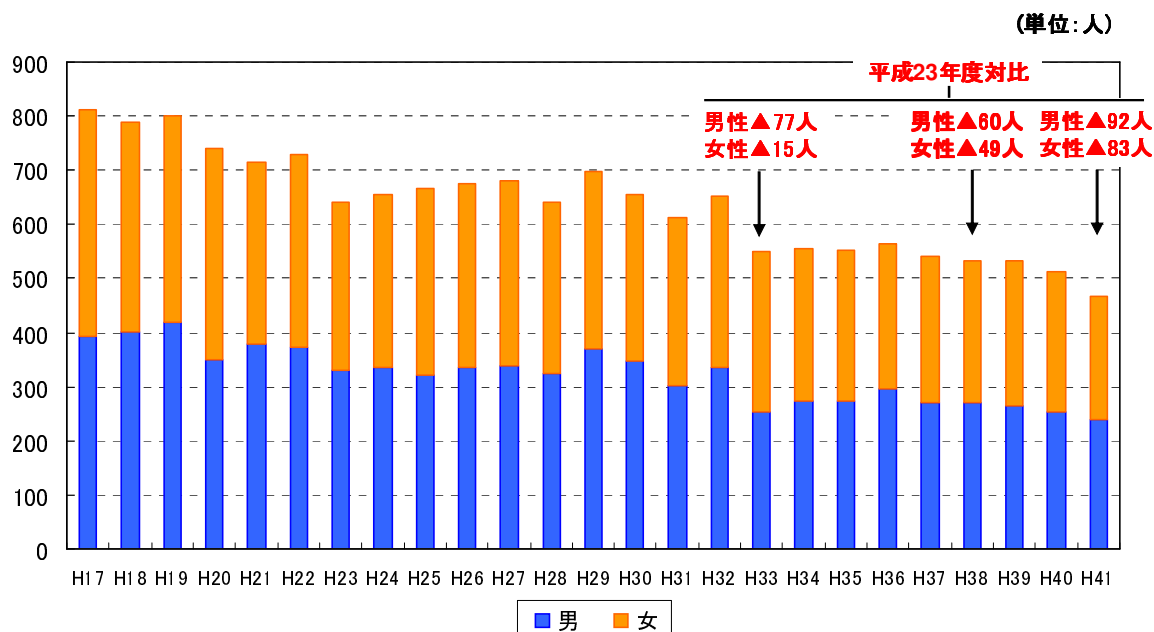
出所:厚生労働統計「看護師等学校入学状況及び卒業生就業状況調査」

## 看護師養成所入学状況（石川県）

	石川県			参考(全国)		
	定員(1学年)	受験者数/定員	入学者数/定員	定員(1学年)	受験者数/定員	入学者数/定員
看護師3年課程 (専門学校・短大)	355人	331.8%	101.9%	27,494人	418.1%	102.7%
大学	220人	254.5%	105.5%	16,059人	559.2%	108.7%
高等学校・専攻 科一貫教育校	40人	192.5%	100.0%	3,845人	183.3%	106.4%
看護師2年課程 (准看護師→看護師)	240人	55.8%	50.4%	12,119人	117.2%	87.0%
全体	855人	228.0%	90.9%	59,517人	379.7%	96.7%

出所:厚生労働統計「看護師等学校入学状況及び卒業生就業状況調査(平成23年度)」

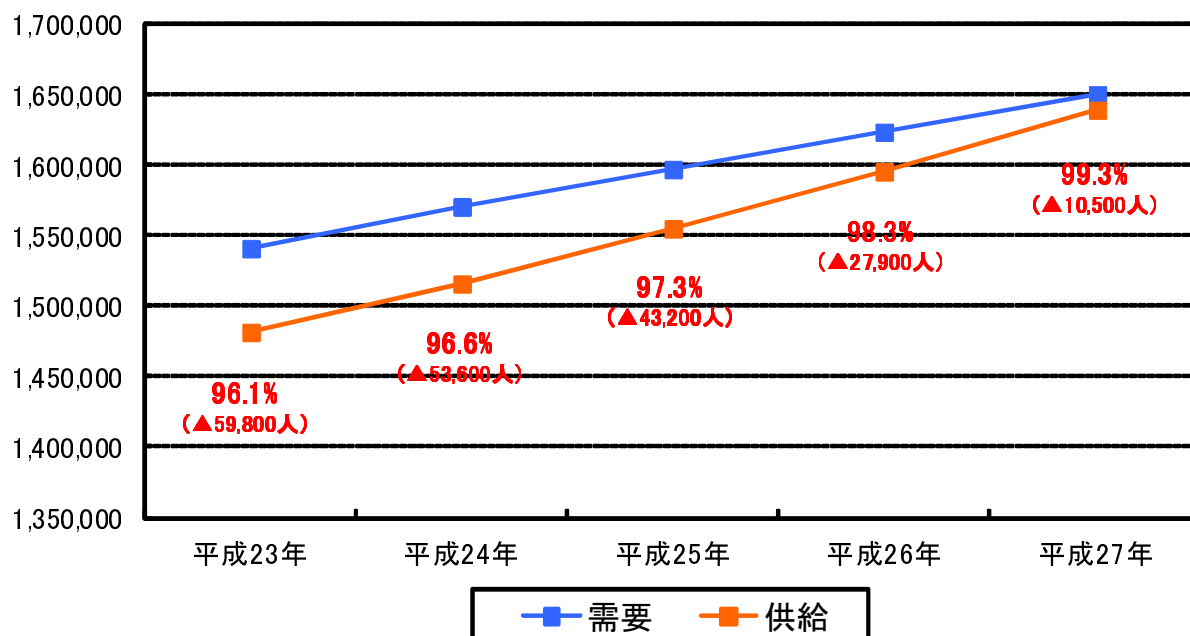
## 「看護師養成学校入学対象年齢(18歳)」人口の推移(加賀市)



※1:平成24年以降、加賀市年齢別人口より推計(各年齢別人口×0.971(直近3か年の流出率を加味))  
 ※2:各年度4月時点の人口を記載

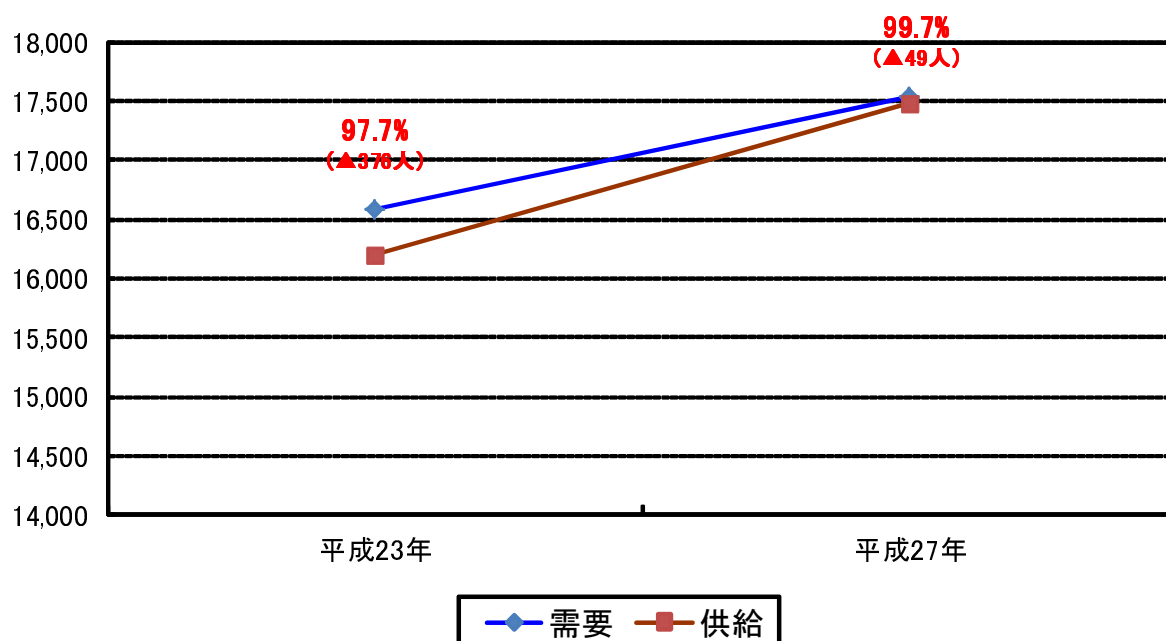
出所:加賀市統計情報「年齢別人口」

## 看護職員需給見通し(全国)



出所:第七次看護職員需給見通し検討資料

## 看護職員需給見通し(石川県)

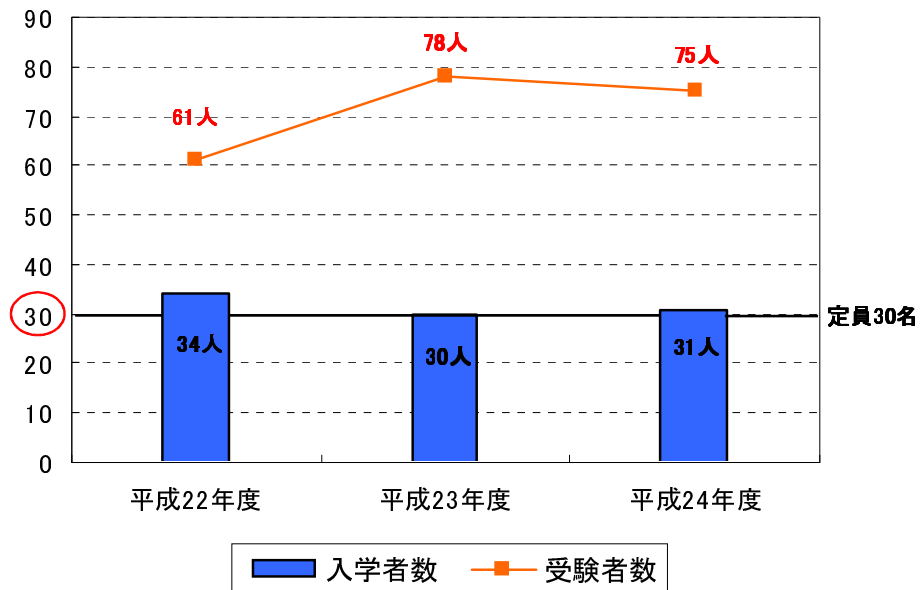


出所:第七次看護職員需給見通し検討資料

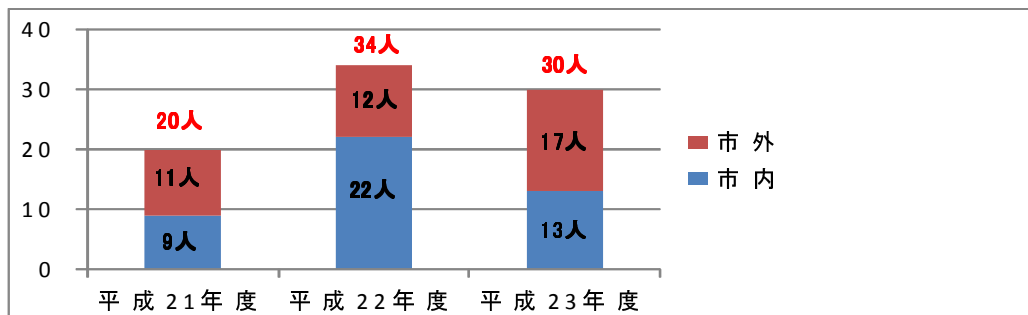
## 加賀看護学校国家試験状況

	平成21年度	平成22年度	平成23年度
受験者数	14名	28名	15名
合格者数	14名	24名	15名
合格率	100%	85.7%	100%

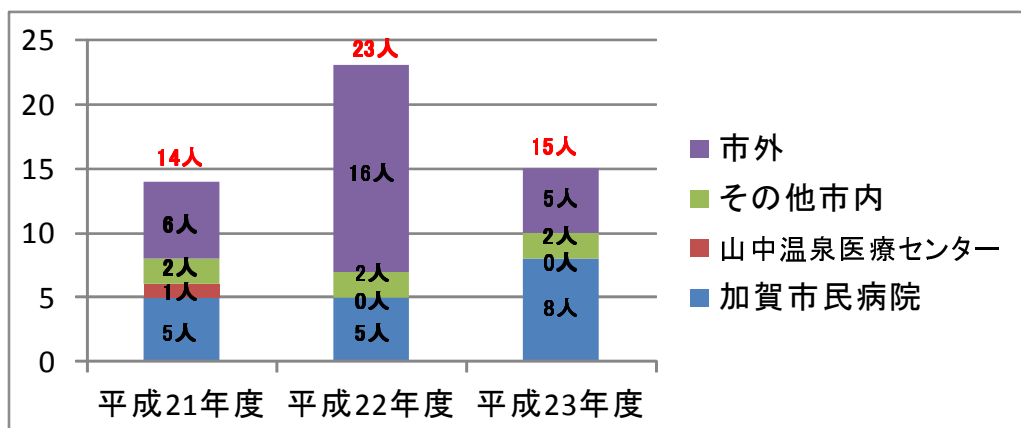
# 加賀看護学校 入学状況



## 加賀看護学校 入学状況(出身地別)



## 加賀看護学校 就職状況



# 加賀看護学校収益費用明細書

(単位:千円)

	平成21年度	平成22年度	平成23年度 (見込み)
看護学校収益	97,494	110,014	90,700
一般会計負担金	61,861	65,921	49,000
交付税措置	42,704	50,052	43,900
加賀市純負担金	19,157	15,869	5,100
その他看護学校収益	35,633	44,093	41,700
看護学校費用	96,762	109,315	90,000
給与費	77,750	90,869	69,100
経費	17,293	17,240	18,800
研究研修費	1,697	1,206	2,100
支払利息	22	0	0
看護学校収支	732	699	700